

# НЕФТЕГАЗОВЫЙ ЕЖЕНЕДЕЛЬНИК

СПРАВОЧНЫЙ ВЫПУСК

№197, 25 – 29 апреля 2016

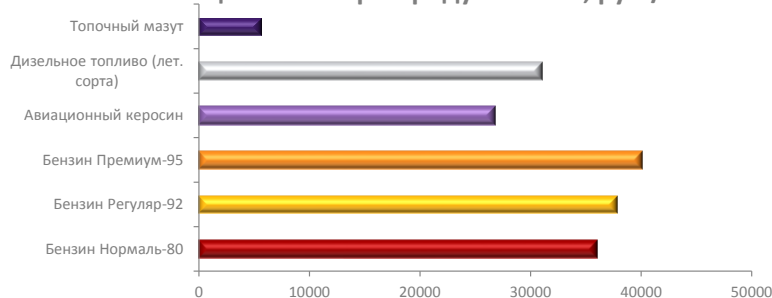
## ИНДИКАТОРЫ РОССИЙСКОГО РЫНКА НЕФТЕПРОДУКТОВ

### В ВЫПУСКЕ:

ИТОГИ НЕДЕЛИ	2
МИРОВОЙ РЫНОК	3
АВТОМОБИЛЬНЫЙ БЕНЗИН	
Нормаль-80	4
Регуляр-92	6
Премиум-95	8
АВИАКЕРОСИН РТ/ТС	10
ДИЗЕЛЬНОЕ ТОПЛИВО	
Летние сорта	12
ТОПОЧНЫЙ МАЗУТ	14
ДЛЯ СПРАВКИ	16

	ICE Brent, \$/bbl			NYMEX WTI, \$/bbl		
	Июн.	Июл.	Авг.	Июн.	Июл.	Авг.
25.апр	44.62	44.51	44.92	42.64	43.59	44.15
26.апр	45.7	45.53	45.9	44.04	44.89	45.4
27.апр	46.64	46.4	46.75	45.33	46.2	46.7
28.апр	48.01	47.7	48.01	46.03	46.87	47.35
29.апр	47.9	46.98	47.34	45.92	46.69	47.14

Оптовые цены на нефтепродукты в РФ, руб./т



### СОБЫТИЯ НА НЕДЕЛЕ:

#### ПЕРЕРАБОТКА НЕФТИ В РОССИИ УПАЛА НА 0,8% В МАРТЕ

Объем переработки нефтяного сырья на НПЗ России в марте 2016 года составил 23,084 млн тонн, что в посуточном выражении на 0,8% ниже показателя февраля, свидетельствуют данные ЦДУ ТЭК Минэнерго и расчеты Рейтер.

В марте нефтепереработка на НПЗ РФ снизилась на 6,35 тыс. тонн в сутки относительно предыдущего месяца, несмотря на то что простаивающие из-за ремонтов или выведенные в резерв мощности первичной переработки в марте сократились на 5 тыс. тонн в сутки. Таким образом, снижение показателя произошло в результате уменьшения загрузки действующих мощностей.

Объем первичной переработки нефтяного сырья в марте 2016 года по сравнению с аналогичным периодом прошлого года сократился на 0,582 млн тонн или на 2,5%.

Согласно статистике ЦДУ ТЭК, производство автобензина на НПЗ РФ в марте увеличилось на 5,5 тыс. тонн в сутки к февралю и составило 3,575 млн тонн. Дизельного топлива за отчетный месяц было произведено 6,43 млн тонн, что на 1,8 тыс. тонн в сутки меньше февральского показателя. Выпуск мазута на НПЗ РФ в марте составил 4,898 млн тонн, что на 7,7 тыс. тонн в сутки меньше, чем в феврале.

#### ПЕРВИЧНАЯ ПЕРЕРАБОТКА

Наибольший прирост первичной переработки в марте показал Туапсинский НПЗ – 9,8 тыс. тонн в сутки к февральскому уровню. Прирост связан с тем, что НПЗ завершил капитальный ремонт на АВТ-12, который проводился с 8 февраля по 13 марта. Также существенно нарастили переработку нефти в марте к февралю НижегородНОС (+3,3 тыс. тонн в сутки), ПермНОС (+2,3 тыс. тонн) и Рязанская НПК (+2 тыс. тонн).

Самое значительное снижение первичной переработки произошло на Волгоградском НПЗ – 6,2 тыс. тонн в сутки. На столько же в марте по сравнению с февралем увеличилась величина простаивающих мощностей из-за ремонта на АВТ-5.

Новокуйбышевский НПЗ снизил переработку за отчетный месяц на 4,4 тыс. тонн в сутки из-за ремонта на АВТ-9 и АВТ-11.

Примерно на такую величину сократил переработку в марте Омский НПЗ – на 4,3 тыс. тонн в сутки, однако простоев первичных установок на НПЗ в указанном месяце, по данным ЦДУ ТЭК, не было.

#### ВЫПУСК НЕФТЕПРОДУКТОВ

Самый значительный прирост выпуска автобензина в марте обеспечила Рязанская НПК – на 2 тыс. тонн в сутки к февралю. Омский НПЗ нарастил выпуск бензина на 1,3 тыс. тонн. В среднем на 1,1 тыс. тонн в день возросло производство бензина на НижегородНОСе и ПермНОСе.

Отраженное в статистике ЦДУ ТЭК снижение производства топочного мазута в первую очередь обусловлено сокращением его производства в марте на Антипинском НПЗ, на 8,7 тыс. тонн в сутки. За отчетный месяц, по данным ЦДУ ТЭК, завод при сохранении объема первичной переработки почти в 5 раз сократил выпуск мазута – до 66,9 тыс. тонн с 314,8 тыс. тонн в феврале.

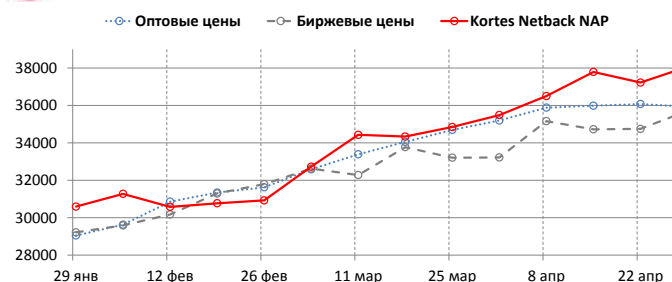
Однако фактически Антипинский НПЗ снизил выпуск мазута примерно вдвое, запустив в марте вакуумный блок и начав выпуск вакуумного газойля (ВГО). В статистике ЦДУ ТЭК не нашло отражение производство остаточного компонента вакуумной перегонки мазута.



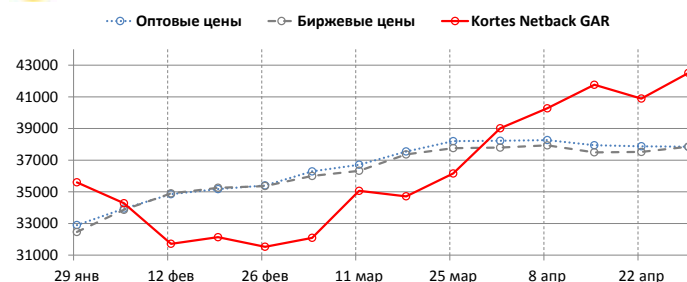
# СРЕДНИЕ ИНДИКАТОРЫ ПО РОССИИ В ЦЕЛОМ

	Netback Kortex		Оптовые цены		Биржевые цены	
	руб./т	+/-	руб./т	+/-	руб./т	+/-
Бензин Нормаль-80	38193	837	35985	-75	35860	887
Бензин Регуляр-92	42712	1842	37856	-15	37881	350
Бензин Премиум-95	44180	1565	40057	-65	40267	250
Авиационный керосин	25804	1167	26684	-293	26091	266
Дизельное топливо (лет. сорта)	31897	1472	31071	160	30640	152
Топочный мазут	7150	1105	5594	137	5085	504

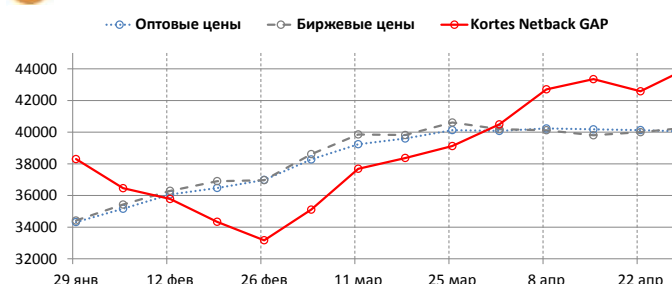
## БЕНЗИН НОРМАЛЬ-80



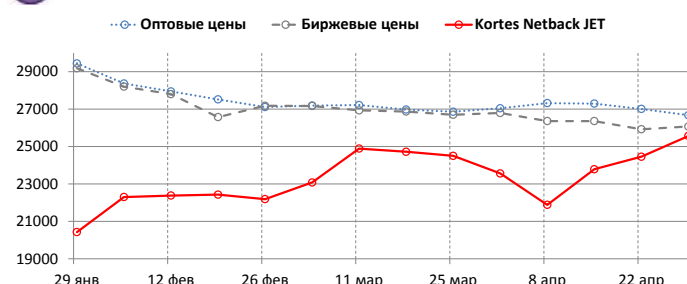
## БЕНЗИН РЕГУЛЯР-92



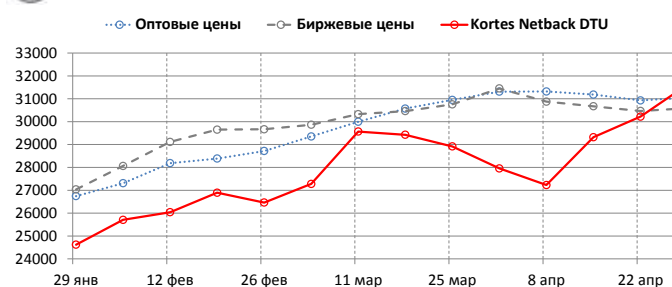
## БЕНЗИН ПРЕМИУМ-95



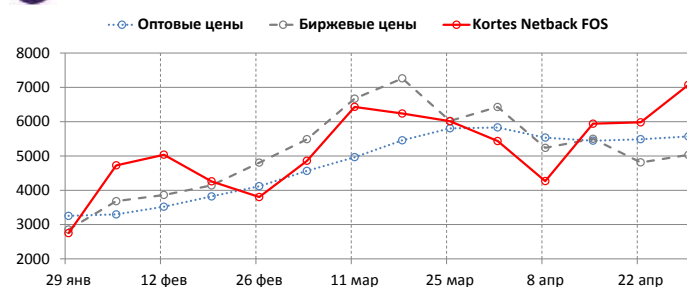
## АВИАЦИОННЫЙ КЕРОСИН



## ДИЗЕЛЬНОЕ ТОПЛИВО (ЛЕТ. СОРТА)



## ТОПОЧНЫЙ МАЗУТ





# СРЕДНИЕ ИНДИКАТОРЫ (ЕВРОПЕЙСКАЯ ЧАСТЬ, СИБИРЬ И ДАЛЬНИЙ ВОСТОК)

	ЕВРОПА			СИБИРЬ И ДАЛЬНИЙ ВОСТОК		
	+/-	+/- с нач. года		+/-	+/- с нач. года	
<b>NETBACK KORTES</b>						
Бензин Регуляр-92, руб./т	43242	1758	10889	40592	2178	6722
Бензин Премиум-95, руб./т	44661	1470	9894	42256	1946	5884
Авиакеросин, руб./т	26007	1099	7838	24989	1437	7420
Дизельное топливо (лет. сорта), руб./т	32409	1439	9405	29851	1608	9332
Топочный мазут, руб./т	7184	1063	7347	7017	1274	6228
<b>КОТИРОВКИ ОПТОВОГО РЫНКА</b>						
Бензин Регуляр-92, руб./т	37630	26	6307	38705	-168	6507
Бензин Премиум-95, руб./т	39887	10	6809	40698	-345	7820
Авиакеросин, руб./т	27237	-100	-2814	24888	-937	-8279
Дизельное топливо (лет. сорта), руб./т	30497	198	-1360	33165	115	5755
Топочный мазут, руб./т	5028	60	1647	7150	324	1405
<b>КОТИРОВКИ БИРЖЕВОГО РЫНКА</b>						
Бензин Регуляр-92, руб./т	37738	206	6741	38101	661	7298
Бензин Премиум-95, руб./т	40129	158	7337	39552	193	7488
Авиакеросин, руб./т	27306	150	-2926	24279	184	-6893
Дизельное топливо (лет. сорта), руб./т	30419	241	3511	31430	64	3779
Топочный мазут, руб./т	5154	332	1845	4511	272	-98
<b>КОТИРОВКИ МЕЛКООПТОВОГО РЫНКА</b>						
Бензин Регуляр-92, руб./т	40578	-90	4387	44485	88	3989
Бензин Премиум-95, руб./т	42872	-81	3675	45985	86	3192
Дизельное топливо (лет. сорта), руб./т	33461	-57	-919	39036	-622	545
<b>КОТИРОВКИ РОЗНИЧНОГО РЫНКА</b>						
Бензин Регуляр-92, руб./л	34.21	0.02	0.49	36.15	0.03	0.42
Бензин Премиум-95, руб./л	37.2	0.04	0.52	38.09	0.02	0.27
Дизельное топливо, руб./л	34.75	-0.01	-0.28	37.52	0.04	-0.67
<b>КОЭФФИЦИЕНТ МАРЖИНАЛЬНОЙ ДОХОДНОСТИ АЗС</b>						
Бензин Регуляр-92, %	11.6	0.2	-8.4	8.3	-0.1	-7.3

## ПРИМЕЧАНИЯ

**Netback Kortex (Экспортный нетбэк Кортес – Томсон Рейтер)** – товарные индексы, отражающие приведенную цену нефтепродукта от центра мировой торговли. Базис франко-станция НПЗ, с учетом логистических затрат и налогов.

Методика размещена <http://www.kortex.com/products/metodology/TR-Kortex%20Netback.pdf>

**Оптовые цены** – котировки спотовых цен, полученные в результате мониторинга Thomson Reuters KORTES и публикуемые в соответствующих информационных бюллетенях и системах Thomson Reuters.

*Базис франко-станция НПЗ, с учетом налогов.*

**Биржевые цены** - оптовые цены, сформировавшиеся в результате торгов на биржевых площадках: ЗАО "СПбМТСБ", ОАО "Биржа Санкт-Петербург"

**Мелкий опт (НПО)** – котировки мелкооптовых цен, полученные в результате мониторинга Thomson Reuters KORTES и публикуемые в соответствующих информационных бюллетенях и системах Thomson Reuters.

*Базис франко-склад продавца, с учетом налогов.*

**Розница (АЗС)** – котировки розничных цен, полученные в результате мониторинга Thomson Reuters KORTES и публикуемые в соответствующих информационных бюллетенях и системах Thomson Reuters.

*Базис областной центр РФ, с учетом налогов.*

Методологии размещены на сайте [www.thomsonreuters.com](http://www.thomsonreuters.com)

Индексы и котировки усредняются за анализируемый период и агрегируются по территориальному признаку в разрезе РФ, Европейской части России, Сибири и Дальнего Востока, а также Федеральных округов.

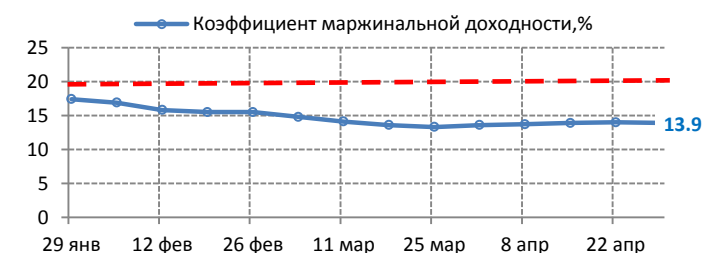
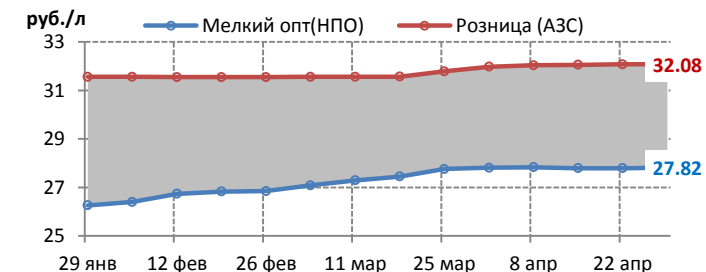
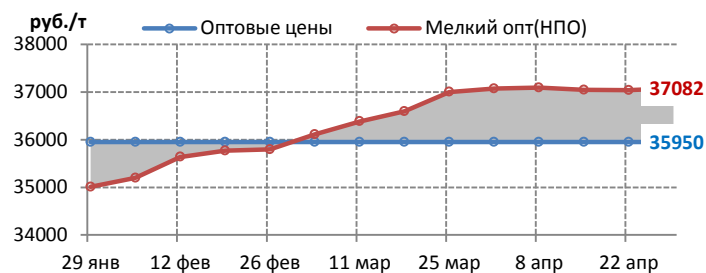
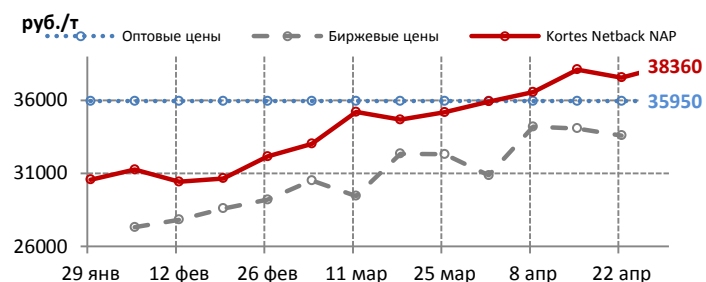


# БЕНЗИН НОРМАЛЬ-80

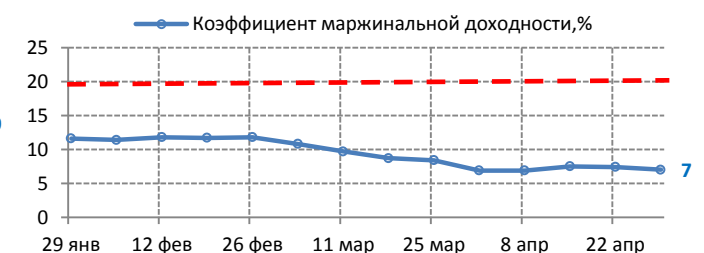
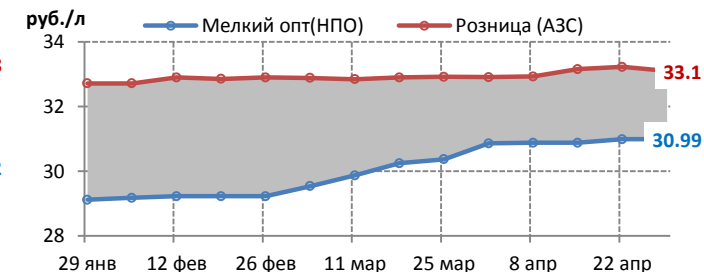
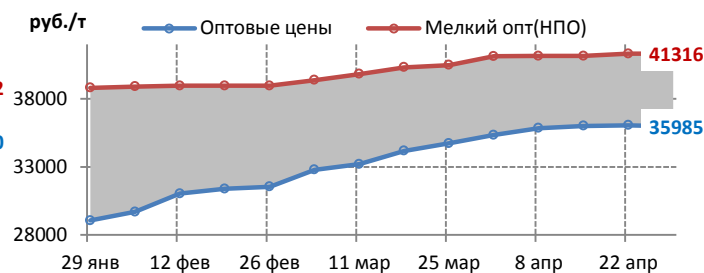
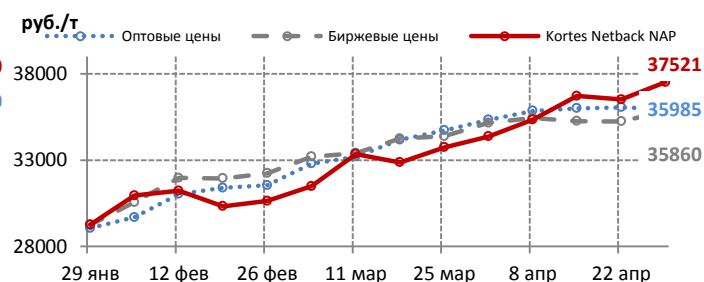
## ЦЕНОВЫЕ ИНДИКАТОРЫ

	Netback Kortex NAP		Оптовые цены		Биржевые цены		Мелкий опт (НПО)		Розница (АЗС)	
	руб./т	+/-	руб./т	+/-	руб./т	+/-	руб./т	+/-	руб./л	+/-
<b>Среднее по РФ</b>	<b>38193</b>	<b>837</b>	<b>35985</b>	<b>-75</b>	<b>35860</b>	<b>887</b>	<b>38746</b>	<b>27</b>	<b>32.5</b>	<b>-0.04</b>
<b>Среднее по Европе</b>	<b>38360</b>	<b>795</b>	<b>35950</b>	<b>0</b>	-	-	<b>37082</b>	<b>44</b>	<b>32.08</b>	<b>0</b>
Северо-Западный ФО	39470	753	32600	0	-	-	37650	0	32.71	0.07
Центральный ФО	38660	792	27550	0	-	-	37667	0	31.44	0
Южный ФО	39182	846	26000	0	-	-	35400	0	30.3	0
Северо-Кавказский ФО	-	-	-	-	-	-	32000	0	29.75	0
Приволжский ФО	37919	782	35950	0	-	-	36531	62	32.21	0
Уральский ФО	35113	758	29950	0	-	-	37463	63	31.83	-0.17
<b>Среднее по Сибири и ДВ</b>	<b>37521</b>	<b>1001</b>	<b>35985</b>	<b>-75</b>	<b>35860</b>	<b>612</b>	<b>41316</b>	<b>0</b>	<b>33.1</b>	<b>-0.13</b>
Сибирский ФО	35527	961	35810	610	35860	612	38944	0	31.72	-0.17
Дальневосточный ФО	40513	1062	36160	-760	-	-	42672	0	34.59	0.02
Изменения с начала года		%		%		%		%		%
	8326	27.9	7220	25.1	6751	23.2	1822	4.9	0.55	1.7

### ЕВРОПЕЙСКАЯ ЧАСТЬ РОССИИ



### СИБИРЬ И ДАЛЬНИЙ ВОСТОК



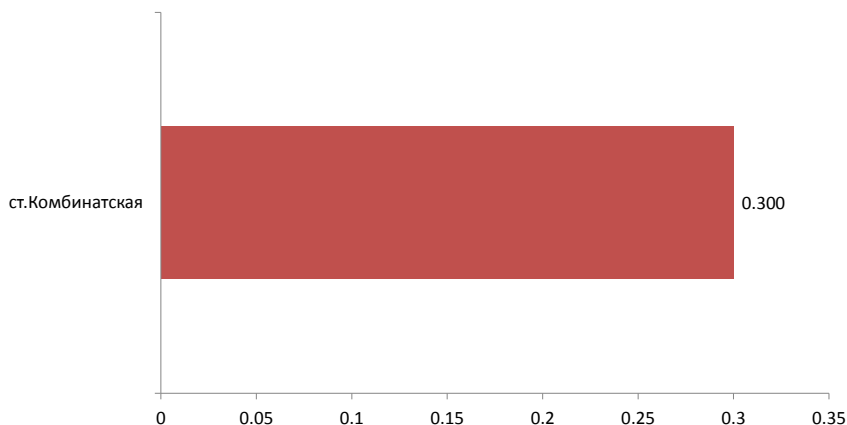


# БЕНЗИН НОРМАЛЬ-80

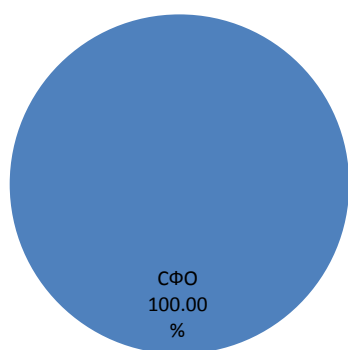
## БИРЖЕВЫЕ ПОКАЗАТЕЛИ

	Биржа «Санкт-Петербург»		СП6МТСБ		Всего	
		+/-		+/-		+/-
Объем торгов, тыс.т	-	-	0,300	-0,060	0,300	-0,060
Количество сделок, ед.	-	-	5	-1	5	-1

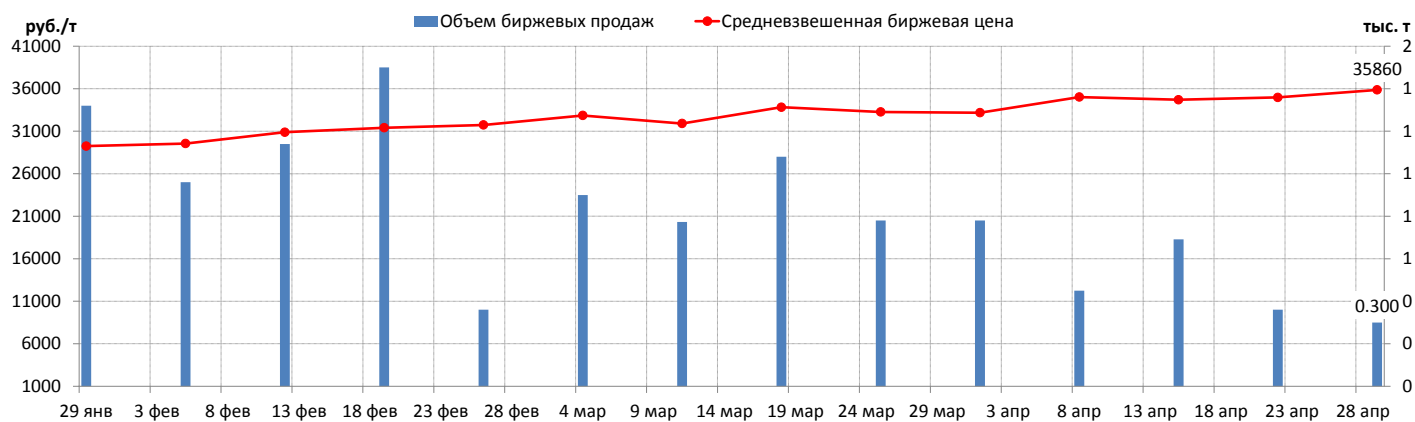
● ОБЪЕМ ПРОДАЖ НА БАЗИСАХ (РЕЙТИНГ-15), ТЫС. Т



● СТРУКТУРА ПРОДАЖ ПО ФО



● СРЕДНЕВЗВЕШЕННАЯ БИРЖЕВАЯ ЦЕНА И ОБЪЕМЫ ПРОДАЖ

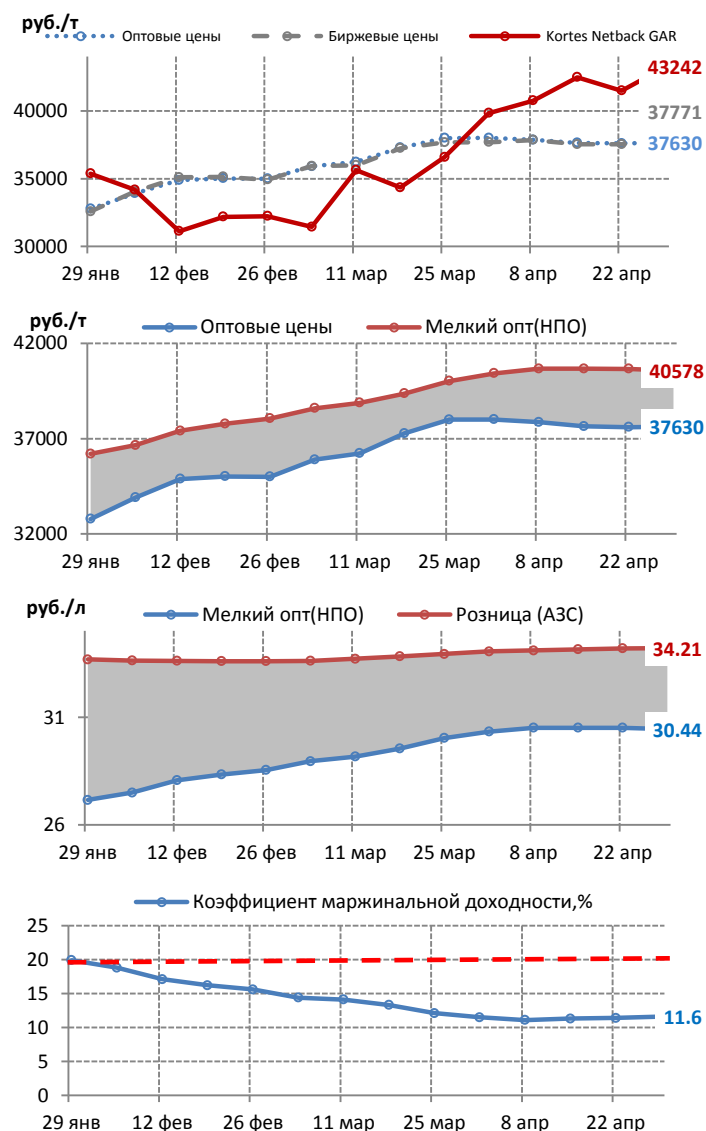


# БЕНЗИН РЕГУЛЯР-92

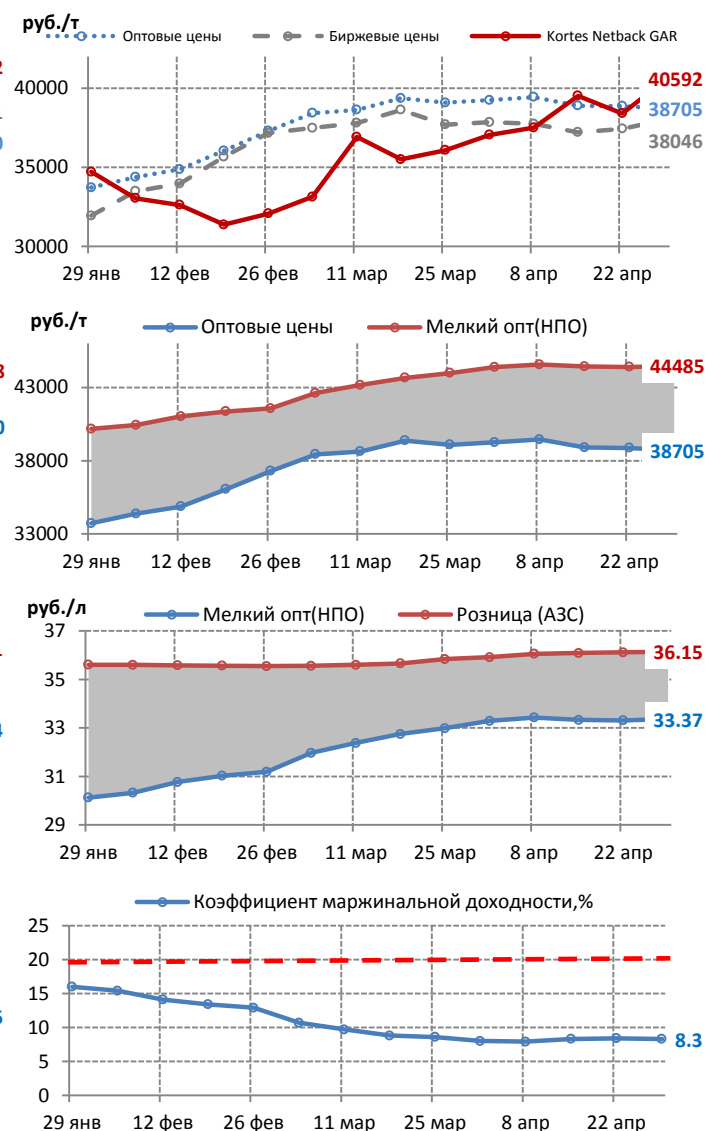
## ЦЕНОВЫЕ ИНДИКАТОРЫ

	Netback Kortex GAR		Оптовые цены		Биржевые цены		Мелкий опт (НПО)		Розница (АЗС)	
	руб./т	+/-	руб./т	+/-	руб./т	+/-	руб./т	+/-	руб./л	+/-
<b>Среднее по РФ</b>	<b>42712</b>	<b>1842</b>	<b>37856</b>	<b>-15</b>	<b>37881</b>	<b>350</b>	<b>41659</b>	<b>-45</b>	<b>34.55</b>	<b>0.02</b>
<b>Среднее по Европе</b>	<b>43242</b>	<b>1758</b>	<b>37630</b>	<b>26</b>	<b>37771</b>	<b>238</b>	<b>40578</b>	<b>-90</b>	<b>34.21</b>	<b>0.02</b>
Северо-Западный ФО	44683	1753	37585	-160	37489	-349	41600	-11	34.77	0.04
Центральный ФО	44596	1762	38197	-57	38346	60	40275	-159	33.88	0.02
Южный ФО	42415	1757	38750	20	38835	19	40990	-20	35.06	0.03
Северо-Кавказский ФО	-	-	-	-	-	-	42579	-62	34.25	0.06
Приволжский ФО	43273	1760	37582	109	37648	342	39744	-79	34.05	0.01
Уральский ФО	40161	1756	35280	-10	36135	542	39547	-131	33.14	-0.02
<b>Среднее по Сибири и ДВ</b>	<b>40592</b>	<b>2178</b>	<b>38705</b>	<b>-167</b>	<b>38046</b>	<b>606</b>	<b>44485</b>	<b>88</b>	<b>36.15</b>	<b>0.03</b>
Сибирский ФО	39237	1992	37500	-96	37886	633	40905	-220	34.43	0.01
Дальневосточный ФО	42625	2458	42320	-380	42328	-217	49600	528	39.49	0.07
Изменения с начала года	%		%		%		%		%	
	10055	30.8	6358	20.2	6785	21.8	4376	11.7	0.47	1.4

### ЕВРОПЕЙСКАЯ ЧАСТЬ РОССИИ



### СИБИРЬ И ДАЛЬНИЙ ВОСТОК

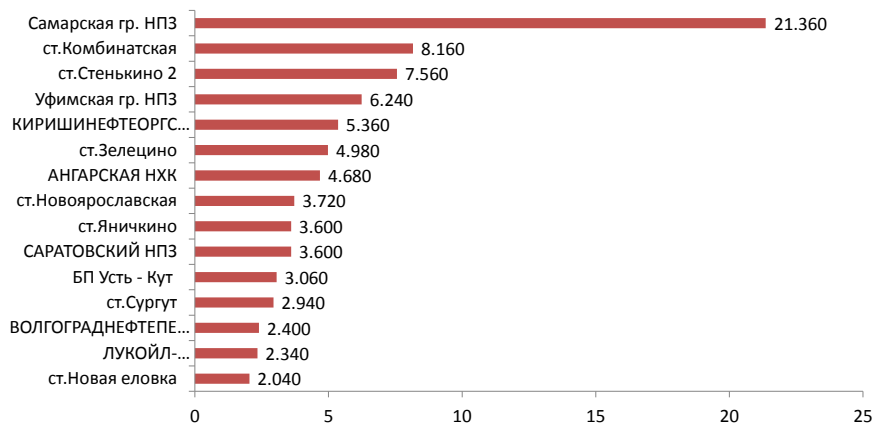


# БЕНЗИН РЕГУЛЯР-92

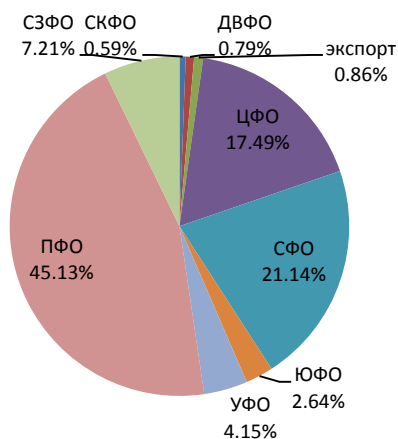
## БИРЖЕВЫЕ ПОКАЗАТЕЛИ

	Биржа «Санкт-Петербург»		СП6МТСБ		Всего	
		+/-		+/-		+/-
Объем торгов, тыс.т	0,440	0,390	90,600	8,170	91,040	8,560
Количество сделок, ед.	7	6	724	7	731	13

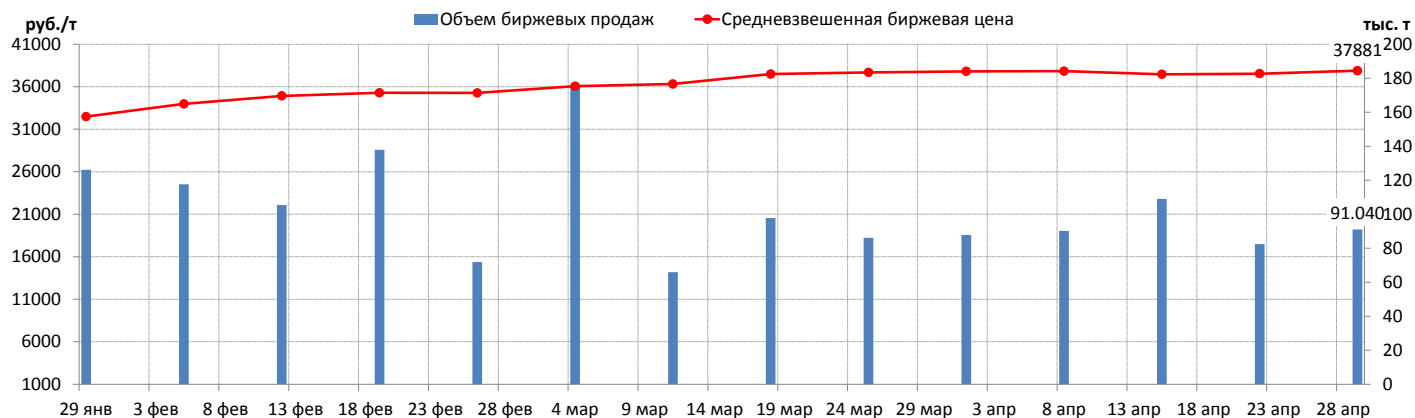
### ОБЪЕМ ПРОДАЖ НА БАЗИСАХ (РЕЙТИНГ-15), ТЫС. Т



### СТРУКТУРА ПРОДАЖ ПО ФО



### СРЕДНЕВЗВЕШЕННАЯ БИРЖЕВАЯ ЦЕНА И ОБЪЕМЫ ПРОДАЖ

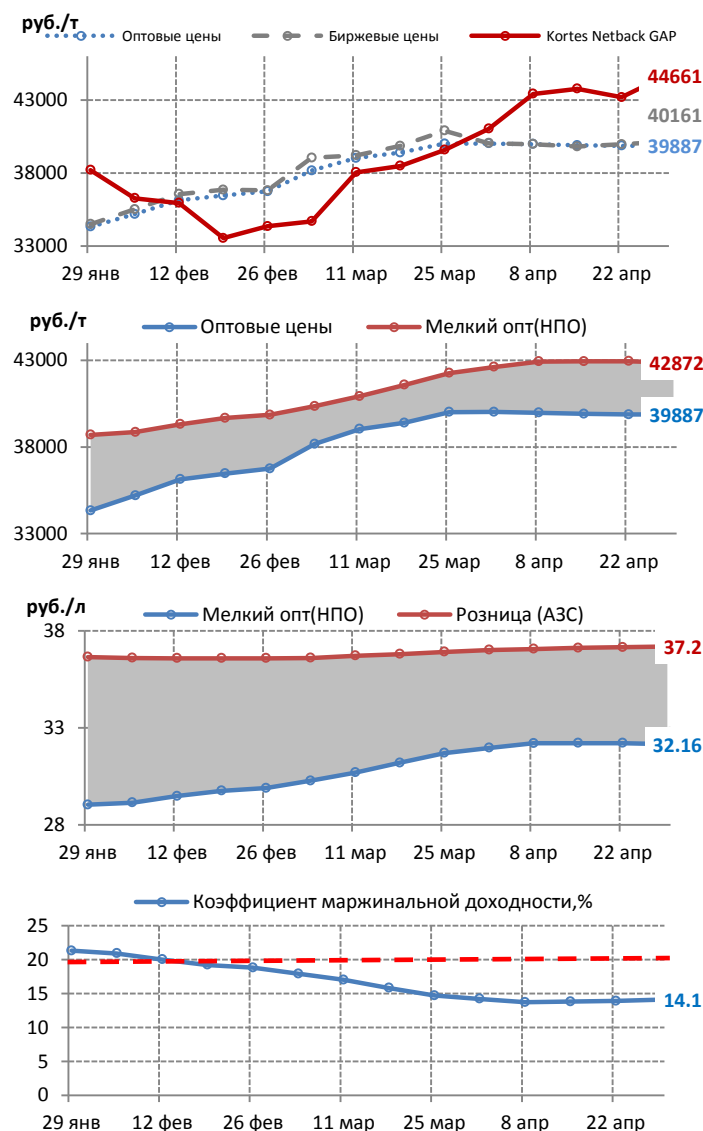


# БЕНЗИН ПРЕМИУМ-95

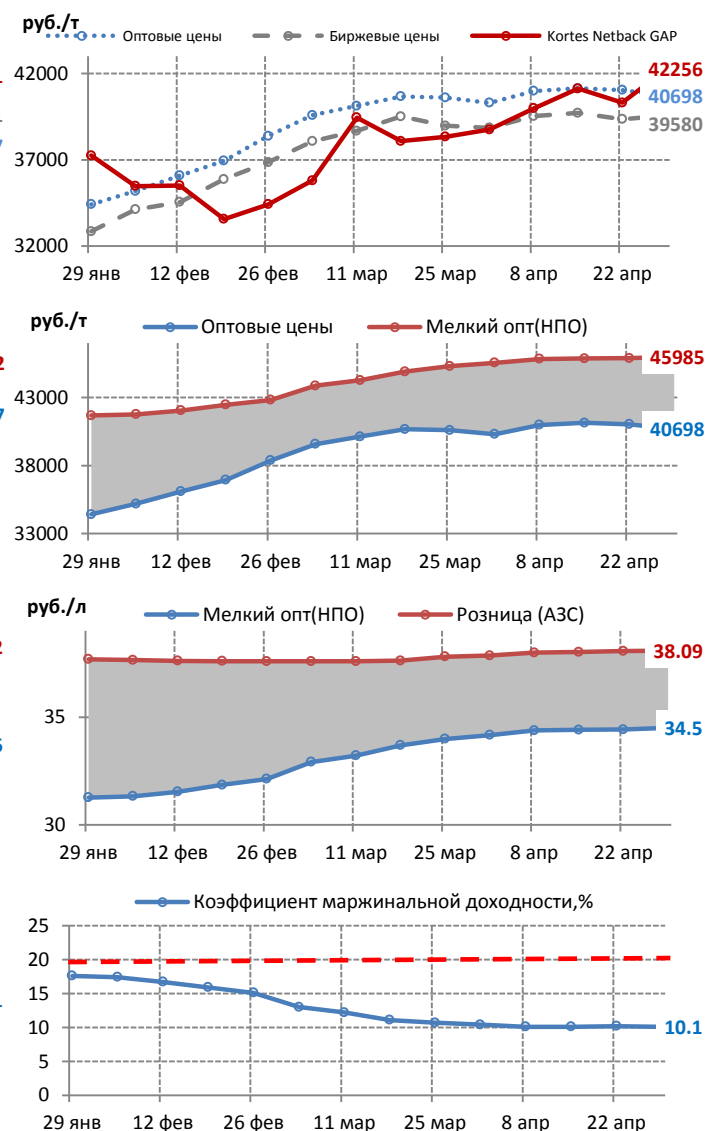
## ЦЕНОВЫЕ ИНДИКАТОРЫ

	Netback Kortex GAP		Оптовые цены		Биржевые цены		Мелкий опт (НПО)		Розница (АЗС)	
	руб./т	+/-	руб./т	+/-	руб./т	+/-	руб./т	+/-	руб./л	+/-
<b>Среднее по РФ</b>	<b>44180</b>	<b>1565</b>	<b>40057</b>	<b>-65</b>	<b>40267</b>	<b>250</b>	<b>43734</b>	<b>-39</b>	<b>37.37</b>	<b>0.03</b>
<b>Среднее по Европе</b>	<b>44661</b>	<b>1470</b>	<b>39887</b>	<b>9</b>	<b>40161</b>	<b>190</b>	<b>42872</b>	<b>-81</b>	<b>37.2</b>	<b>0.04</b>
Северо-Западный ФО	45966	1432	40270	-210	40765	-527	43933	-23	37.74	0.05
Центральный ФО	45422	1469	40283	-60	40287	-108	42485	-197	36.87	0.02
Южный ФО	45395	1478	40700	30	40810	36	43350	0	38.34	0.06
Северо-Кавказский ФО	-	-	-	-	-	-	45204	81	36.68	0.05
Приволжский ФО	44110	1474	39719	98	39783	285	42029	-59	37.11	0.02
Уральский ФО	41061	1477	38460	-70	38367	-133	41731	-50	35.94	0.03
<b>Среднее по Сибири и ДВ</b>	<b>42256</b>	<b>1946</b>	<b>40698</b>	<b>-345</b>	<b>39580</b>	<b>221</b>	<b>45985</b>	<b>86</b>	<b>38.09</b>	<b>0.02</b>
Сибирский ФО	40667	1753	39760	-300	39029	135	42850	145	36.81	0.03
Дальневосточный ФО	44640	2235	43510	-480	43500	-503	50464	0	40.94	0.04
Изменения с начала года	%		%		%		%		%	
	9092	25.9	7022	21.3	7520	23	3633	9.1	0.48	1.3

### ЕВРОПЕЙСКАЯ ЧАСТЬ РОССИИ



### СИБИРЬ И ДАЛЬНИЙ ВОСТОК



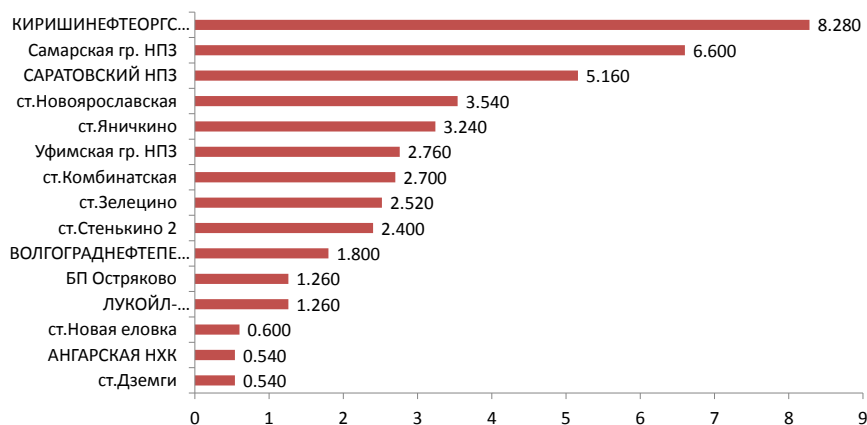


# БЕНЗИН ПРЕМИУМ-95

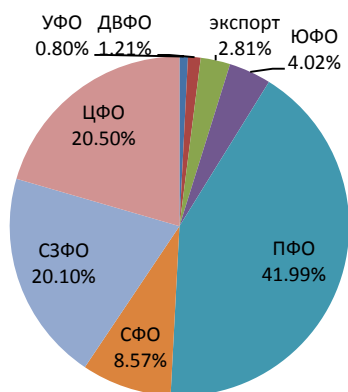
## БИРЖЕВЫЕ ПОКАЗАТЕЛИ

	Биржа «Санкт-Петербург»		СП6МТСБ		Всего	
		+/-		+/-		+/-
Объем торгов, тыс.т	0,360	0,310	44,425	3,655	44,785	3,965
Количество сделок, ед.	1	0	375	-23	376	-23

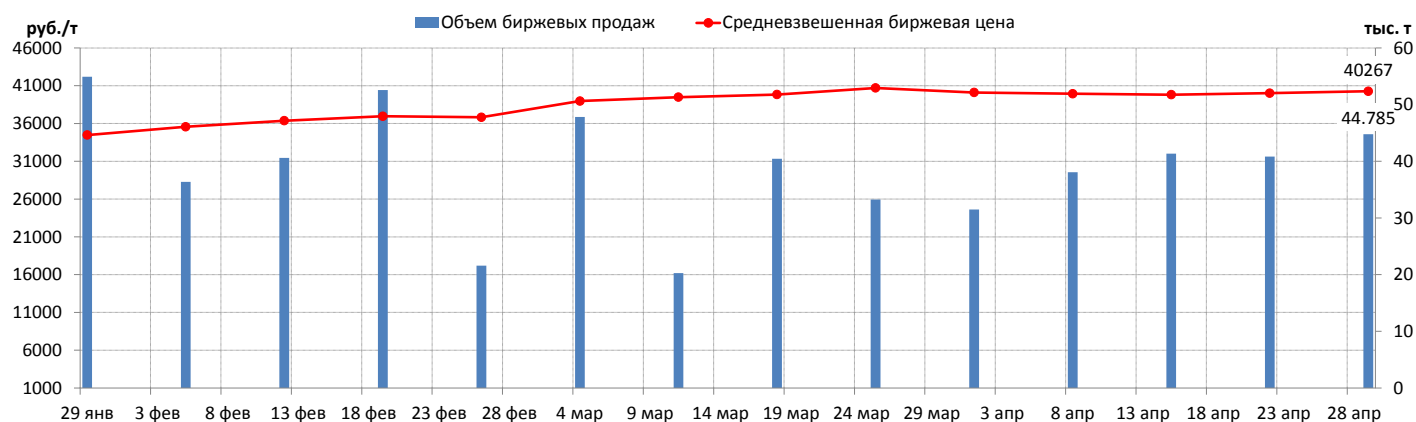
### ОБЪЕМ ПРОДАЖ НА БАЗИСАХ (РЕЙТИНГ-15), ТЫС. Т



### СТРУКТУРА ПРОДАЖ ПО ФО



### СРЕДНЕВЗВЕШЕННАЯ БИРЖЕВАЯ ЦЕНА И ОБЪЕМЫ ПРОДАЖ



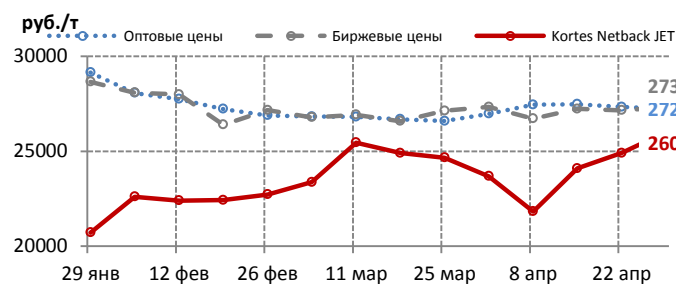


# АВИАЦИОННЫЙ КЕРОСИН РТ/ТС

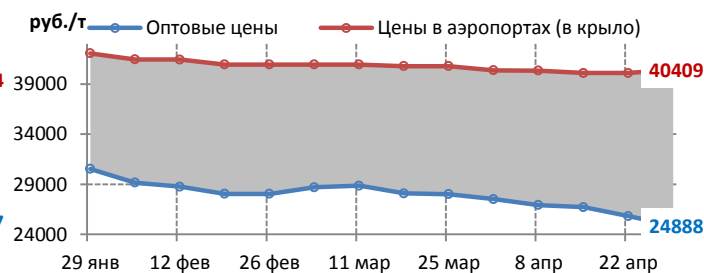
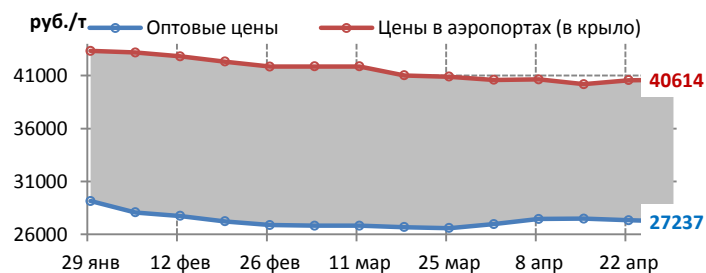
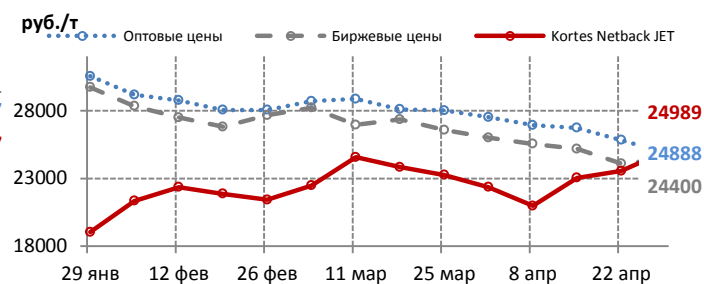
## ЦЕНОВЫЕ ИНДИКАТОРЫ

	Netback Kortex JET		Оптовые цены		Биржевые цены		Цены в аэропортах	
	руб./т	+/-	руб./т	+/-	руб./т	+/-	руб./т	+/-
<b>Среднее по РФ</b>	<b>25804</b>	<b>1167</b>	<b>26684</b>	<b>-293</b>	<b>26091</b>	<b>266</b>	<b>40546</b>	<b>132</b>
<b>Среднее по Европе</b>	<b>26007</b>	<b>1099</b>	<b>27237</b>	<b>-100</b>	<b>27321</b>	<b>164</b>	<b>40614</b>	<b>41</b>
Северо-Западный ФО	26461	1131	26720	-80	26173	-26	39114	0
Центральный ФО	27408	1138	27840	-180	28146	722	43181	402
Южный ФО	26593	1000	28000	0	30131	22	40062	0
Северо-Кавказский ФО	-	-	-	-	-	-	40879	0
Приволжский ФО	25434	1132	26710	-62	26198	-965	41810	0
Уральский ФО	23132	1131	27750	0	24510	-327	38145	-323
<b>Среднее по Сибири и ДВ</b>	<b>24989</b>	<b>1437</b>	<b>24888</b>	<b>-938</b>	<b>24400</b>	<b>305</b>	<b>40409</b>	<b>314</b>
Сибирский ФО	23073	1341	23873	-633	24090	154	38213	0
Дальневосточный ФО	27865	1583	27930	-1850	27860	-142	43154	-78
Изменения с начала года		%		%		%		%
	7755	43	-3951	-12.9	-4409	-14.5	-2510	-5.8

### ЕВРОПЕЙСКАЯ ЧАСТЬ РОССИИ



### СИБИРЬ И ДАЛЬНИЙ ВОСТОК



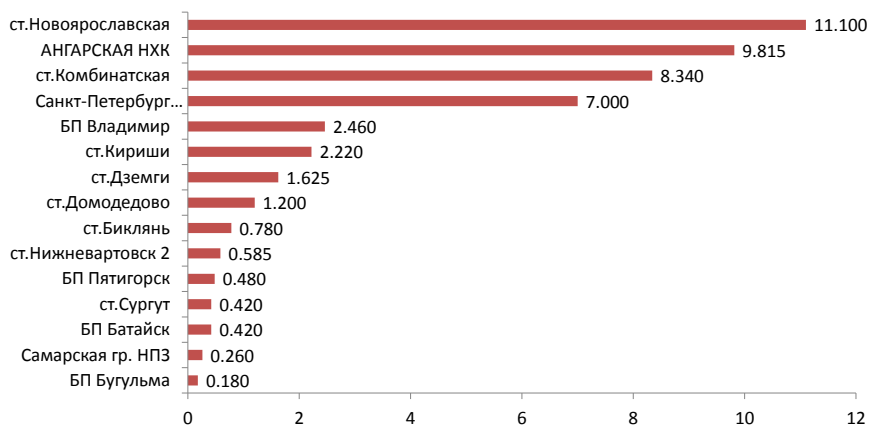


# АВИАЦИОННЫЙ КЕРОСИН РТ/ТС

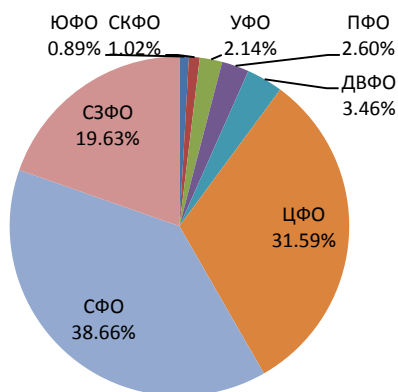
## БИРЖЕВЫЕ ПОКАЗАТЕЛИ

	Биржа «Санкт-Петербург»		СП6МТСБ		Всего	
		+/-		+/-		+/-
Объем торгов, тыс.т	0,900	0,780	46,060	4,040	46,960	4,820
Количество сделок, ед.	4	2	245	-23	249	-21

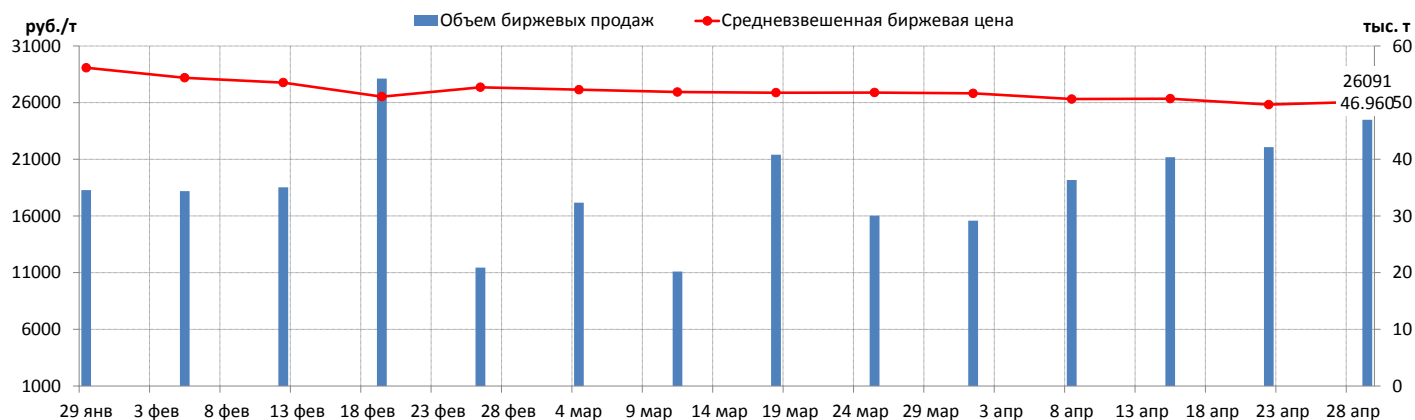
### ● ОБЪЕМ ПРОДАЖ НА БАЗИСАХ (РЕЙТИНГ-15), ТЫС. Т



### ● СТРУКТУРА ПРОДАЖ ПО ФО



### ● СРЕДНЕВЗВЕШЕННАЯ БИРЖЕВАЯ ЦЕНА И ОБЪЕМЫ ПРОДАЖ



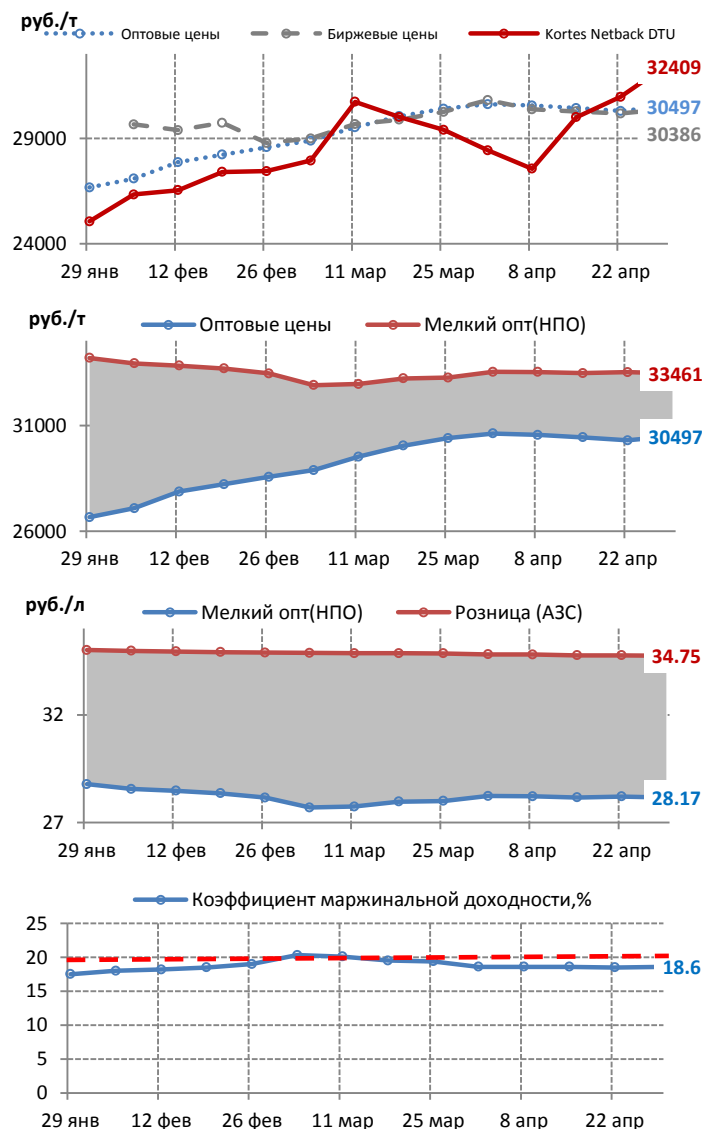


# ДИЗЕЛЬНОЕ ТОПЛИВО (ЛЕТНИЕ СОРТА)

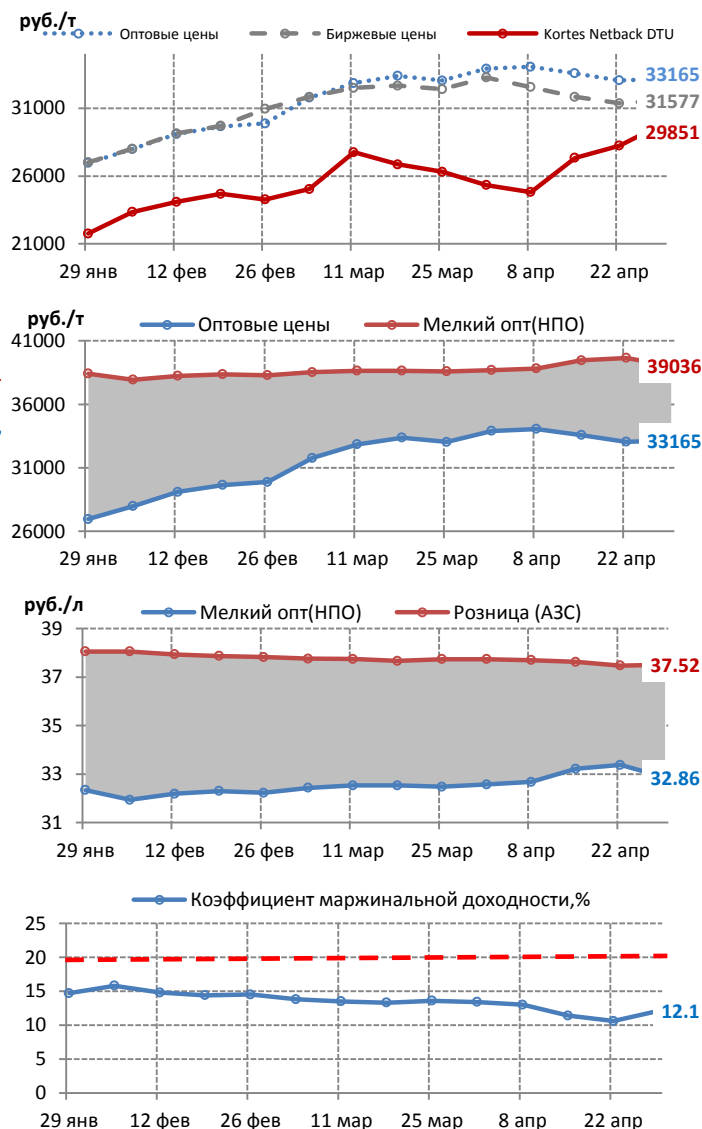
## ЦЕНОВЫЕ ИНДИКАТОРЫ

	Netback Kortex DTU		Оптовые цены		Биржевые цены		Мелкий опт (НПО)		Розница (АЗС)	
	руб./т	+/-	руб./т	+/-	руб./т	+/-	руб./т	+/-	руб./л	+/-
<b>Среднее по РФ</b>	<b>31897</b>	<b>1472</b>	<b>31071</b>	<b>160</b>	<b>30640</b>	<b>152</b>	<b>34875</b>	<b>-82</b>	<b>35.26</b>	<b>0</b>
<b>Среднее по Европе</b>	<b>32409</b>	<b>1439</b>	<b>30497</b>	<b>198</b>	<b>30386</b>	<b>208</b>	<b>33461</b>	<b>-57</b>	<b>34.75</b>	<b>-0.01</b>
Северо-Западный ФО	33169	1371	31995	165	31647	82	35944	-171	36.11	0
Центральный ФО	32767	1374	30473	113	30482	30	32560	-144	34.19	-0.01
Южный ФО	33325	1520	31500	0	31600	0	34180	-30	34.34	0.02
Северо-Кавказский ФО	-	-	-	-	-	-	35235	-162	32.9	0
Приволжский ФО	32007	1437	30125	149	29926	193	32252	21	34.32	-0.02
Уральский ФО	28858	1384	-	-	-	-	33275	-100	35.24	-0.04
<b>Среднее по Сибири и ДВ</b>	<b>29851</b>	<b>1608</b>	<b>33165</b>	<b>115</b>	<b>31577</b>	<b>211</b>	<b>39036</b>	<b>-622</b>	<b>37.52</b>	<b>0.04</b>
Сибирский ФО	28578	1534	31733	120	31300	68	35136	-347	36.18	0.03
Дальневосточный ФО	31761	1719	37460	100	37462	128	44609	179	40.34	0
Изменения с начала года		%		%		%		%		%
	9390	41.7	-151	-0.5	3240	11.8	-478	-1.4	-0.34	-1

### ЕВРОПЕЙСКАЯ ЧАСТЬ РОССИИ



### СИБИРЬ И ДАЛЬНИЙ ВОСТОК



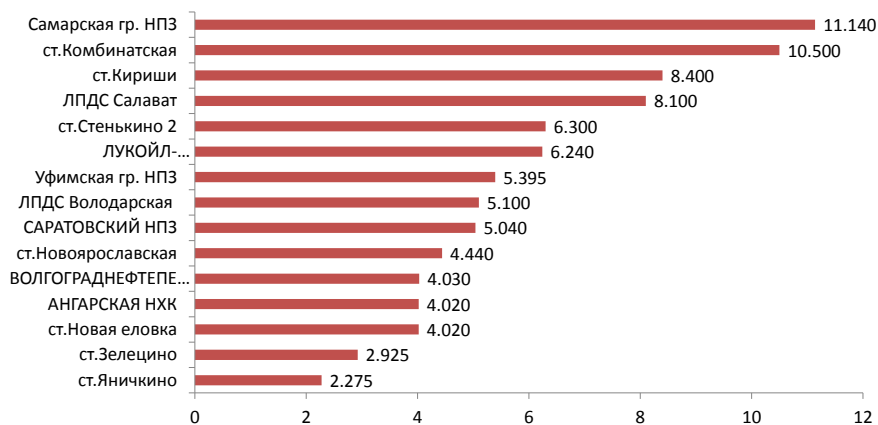


# ДИЗЕЛЬНОЕ ТОПЛИВО (ЛЕТНИЕ СОРТА)

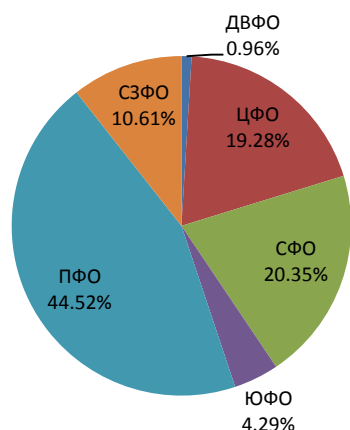
## БИРЖЕВЫЕ ПОКАЗАТЕЛИ

	Биржа «Санкт-Петербург»		СП6МТСБ		Всего	
		+/-		+/-		+/-
Объем торгов, тыс.т	1,170	1,070	92,795	-1,675	93,965	-0,605
Количество сделок, ед.	16	15	655	-56	671	-41

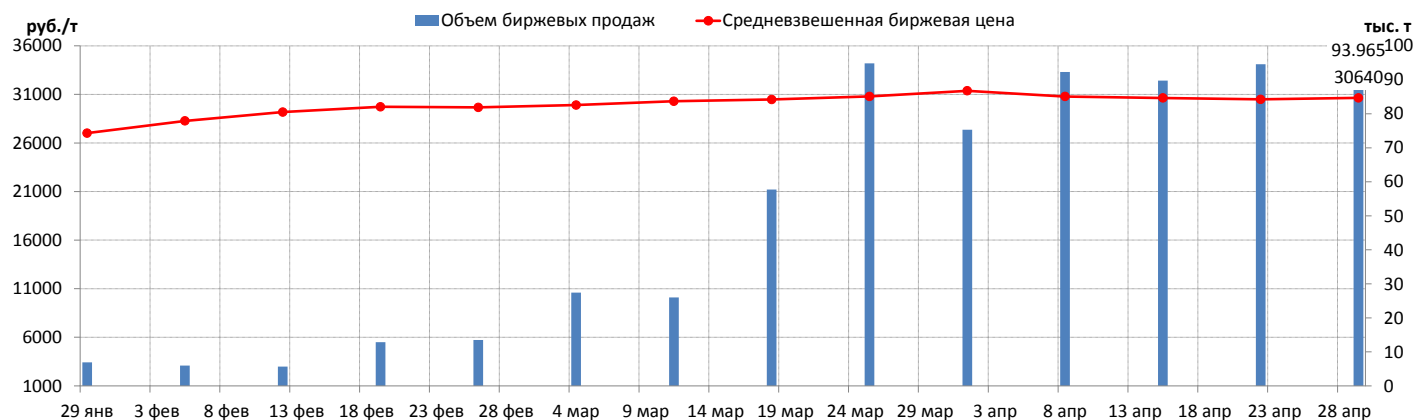
● ОБЪЕМ ПРОДАЖ НА БАЗИСАХ (РЕЙТИНГ-15), ТЫС. Т



● СТРУКТУРА ПРОДАЖ ПО ФО



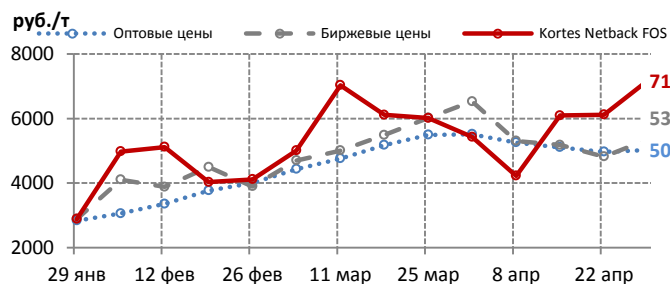
● СРЕДНЕВЗВЕШЕННАЯ БИРЖЕВАЯ ЦЕНА И ОБЪЕМЫ ПРОДАЖ



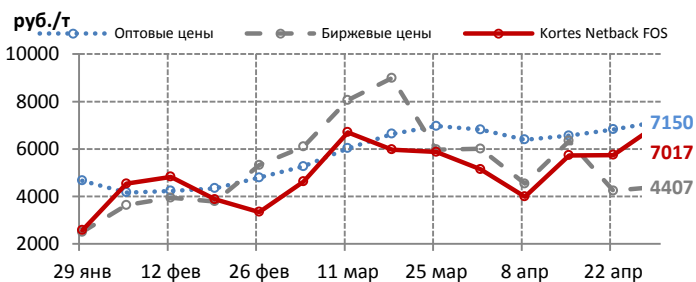
**ТОПОЧНЫЙ МАЗУТ**  
ЦЕНОВЫЕ ИНДИКАТОРЫ

	Netback Kortex FOS		Оптовые цены		Биржевые цены	
	руб./т	+/-	руб./т	+/-	руб./т	+/-
<b>Среднее по РФ</b>	<b>7150</b>	<b>1105</b>	<b>5594</b>	<b>137</b>	<b>5085</b>	<b>504</b>
<b>Среднее по Европе</b>	<b>7184</b>	<b>1063</b>	<b>5028</b>	<b>60</b>	<b>5351</b>	<b>528</b>
Северо-Западный ФО	7388	810	6025	-150	6837	1604
Центральный ФО	7331	1066	5417	327	5464	275
Южный ФО	8471	1177	5950	0	-	-
Северо-Кавказский ФО	-	-	-	-	-	-
Приволжский ФО	6645	1076	4503	4	4486	248
Уральский ФО	4745	863	-	-	-	-
<b>Среднее по Сибири и ДВ</b>	<b>7017</b>	<b>1274</b>	<b>7150</b>	<b>324</b>	<b>4407</b>	<b>167</b>
Сибирский ФО	5205	1235	5180	360	3793	113
Дальневосточный ФО	9734	1331	10105	270	10180	714
<b>Изменения с начала года</b>		<b>%</b>		<b>%</b>		<b>%</b>
	7122	25435.7	1688	43.2	1382	37.3

● **ЕВРОПЕЙСКАЯ ЧАСТЬ РОССИИ**



● **СИБИРЬ И ДАЛЬНИЙ ВОСТОК**

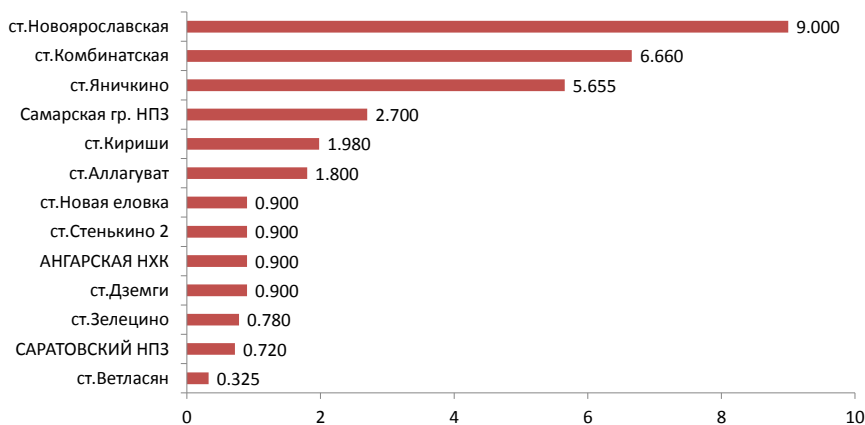


# ТОПОЧНЫЙ МАЗУТ

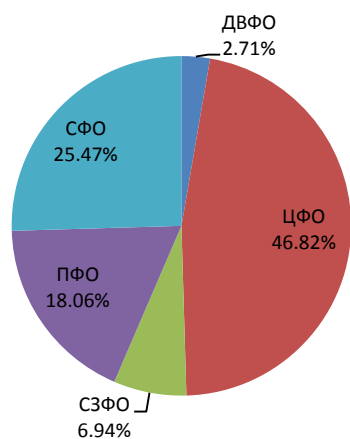
## БИРЖЕВЫЕ ПОКАЗАТЕЛИ

	Биржа «Санкт-Петербург»		СП6МТСБ		Всего	
	+/-		+/-		+/-	
Объем торгов, тыс.т	-	-	33,220	19,735	33,220	19,735
Количество сделок, ед.	-	-	114	53	114	53

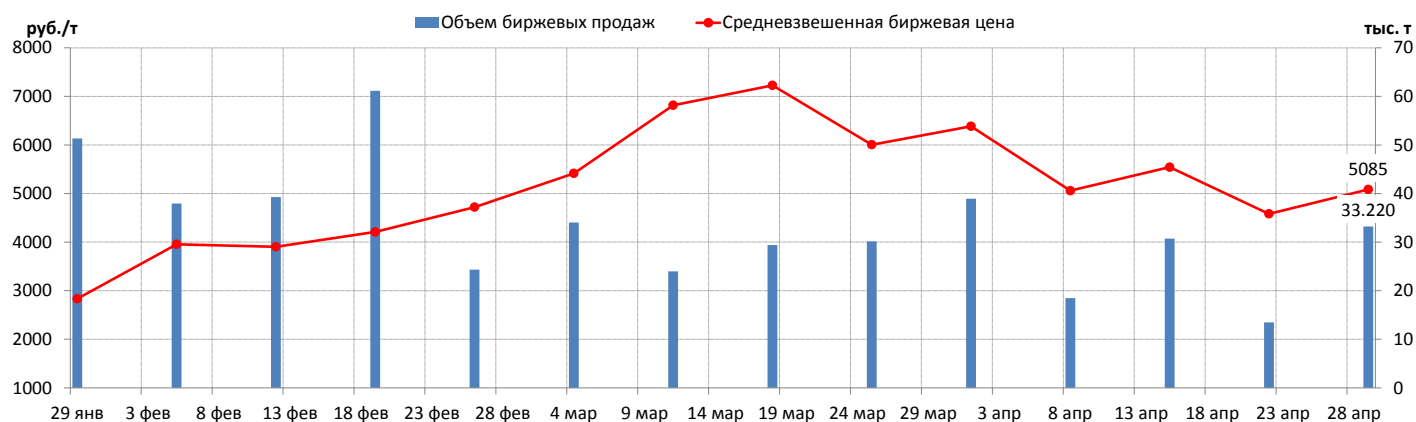
### ● ОБЪЕМ ПРОДАЖ НА БАЗИСАХ (РЕЙТИНГ-15), ТЫС. Т



### ● СТРУКТУРА ПРОДАЖ ПО ФО



### ● СРЕДНЕВЗВЕШЕННАЯ БИРЖЕВАЯ ЦЕНА И ОБЪЕМЫ ПРОДАЖ



# ДЛЯ СПРАВКИ

## ● Ставки экспортных пошлин, \$/т

	Декабрь	Январь	Февраль	Март	Апрель	Май
Нефть	88.4	73.3	52	39.5	54.9	66
Нефть Восточной сибери	0	0	0	0	0	0
Нефтепродукты светлые	42.4	29.3	20.8	15.8	21.9	26.4
Бензины товарные	68.9	44.7	31.7	24	33.4	40.2
Дизельное топливо	42.4	29.3	20.8	15.8	21.9	26.4
Нефтепродукты темные	67.1	60.1	42.6	32.3	45	54.1
Сжиженные газы	0	0	0	0	0	0
Прямогонный бензин	75.1	52	36.9	28	38.9	46.8

## ● Действующие ставки акцизов, руб./т

	с 01.04.2016 года	с 01.01.2017 года
автобензин класс 4	13100	12300
автобензин класс 5	10130	7430
бензин прямогонный	13100	12300
дт класс 5	5293	5093
средние дистилляты	5293	5093
авиакеросин	3000	2800
бензол, параксилон, ортоксилон	3000	2800

Справочный выпуск «Индикаторы российского рынка нефтепродуктов» выходит еженедельно, по понедельникам, до 15:00 Мск. Информация, содержащаяся в настоящем Издании, опубликованы исключительно в информационных целях и не могут рассматриваться как предложение купить или продать упомянутое в нем сырье, нефтепродукты и производные финансовые инструменты, а также не преследует целью побудить к совершению подобных сделок.

По вопросам получения обращаться: [support.kortes@thomsonreuters.com](mailto:support.kortes@thomsonreuters.com)

Ознакомиться с изданием Нефтегазовый Еженедельник «Russian Petroleum Investor» вы можете на сайте <http://petroleum-investor.com>

Подписка: Иван Красовский, тел: +7 495 961 01 51, [Ivan.Krasovskiy@thomsonreuters.com](mailto:Ivan.Krasovskiy@thomsonreuters.com)



THOMSON REUTERS™

©2015 Thomson Reuters. All rights reserved. Republication or redistribution of Thomson Reuters content, including by framing or similar means, is prohibited without the prior written consent of Thomson Reuters. 'Thomson Reuters' and the Thomson Reuters logo are registered trademarks and trademarks of Thomson Reuters and its affiliated companies. [thomsonreuters.com](http://thomsonreuters.com)