


# №98

05 – 9 мая 2014



## ИНДИКАТОРЫ РОССИЙСКОГО РЫНКА НЕФТЕПРОДУКТОВ

### В номере:

Итоги недели	2
События недели	4
Мировой рынок, справочная информация	5
Автомобильный бензин	
Нормаль-80	6
Регуляр-92	8
Премиум-95	10
Авиационный керосин РТ/ТС	12
Дизельное топливо	
Летние сорта	14
Топочный мазут	16
Примечания	17

По вопросам получения  
обращаться:

[Analytical\\_weekly@kortес.com](mailto:Analytical_weekly@kortес.com)

Издание «Индикаторы российского рынка нефтепродуктов» выходит еженедельно, по понедельникам, до 15:00 Мск. Информация и мнения, содержащиеся в настоящем Издании, опубликованы исключительно в информационных целях и не могут рассматриваться как предложение купить или продать упомянутое в нем сырье, нефтепродукты и производные финансовые инструменты, а также не преследует целью побудить к совершению подобных сделок.

Для корректного отображения настоящего документа требуется Adobe Reader версии 7.0 и выше.

Дорогие друзья!

Мы благодарим Вас за неизменный интерес к информационным продуктам КОРТЕС и, в частности, к традиционным еженедельным рассылкам нашего бесплатного информационного бюллетеня.

Стремясь ещё более широко информировать Вас о событиях, происходящих на Российском рынке углеводородов, **КОРТЕС** и **Thomson Reuters** рады представить вам возможность бесплатной двухмесячной подписки на Нефтегазовый Еженедельник "**Russian Petroleum Investor**":

*Нефтегазовый Еженедельник Russian Petroleum Investor - это новое еженедельное издание в формате PDF, подготовленное Службой энергетических цен и новостей агентства Reuters. Издание представляет собой уникальное сочетание аналитических статей по проблемам ТЭК, оперативной новостной информации и обзоров рынков нефти, газа, нефтепродуктов и СУГ.*

*Нефтегазовый Еженедельник обобщает основные события и тренды недели, что позволяет его подписчикам одновременно получать полную картину произошедшего в отрасли за последние 7 дней и быть в курсе текущих рыночных трендов без необходимости отслеживания новостей в режиме реального времени на мониторе компьютера.*

*Аналитики обозрения поднимают наиболее важные проблемы, стоящие перед нефтегазовой отраслью. Они касаются таких вопросов, как изменения законодательства в ТЭК, новые инициативы правительства, деятельность крупнейших нефтяных и газовых компаний, слияния и поглощения, конкуренция и корпоративные конфликты, а также аспектов функционирования рыночных механизмов в России и странах постсоветского пространства.*

*Новостной раздел охватывает важнейшие события недели в сфере нефти и газа с комментариями экспертов и дополнительными справочными материалами.*

*Издание предлагает своим читателям основные статистические данные, отражающие ситуацию в ТЭК, информацию о транспортных потоках, сбыте углеводородного сырья и нефтепродуктов внутри страны и их экспорте. Также читатели получают эксклюзивную информацию в бюллетене экспортного графика поставок нефти из российских портов за пределы РФ.*

*Большой интерес для подписчиков представляют еженедельные подробные обзоры цен на рынках нефти и нефтепродуктов России и Казахстана, а также на экспортных направлениях и мировом рынке углеводородов.*

*Еженедельные рыночные обзоры, включенные в бюллетень, позволяют подписчикам отслеживать недельную динамику конъюнктуры и быть в курсе движения российского и мирового рынков энергоносителей.*

Для получения еженедельника, Вам всего лишь потребуется пройти по указанной ссылке и заполнить подписную форму:

**РЕГИСТРАЦИЯ**

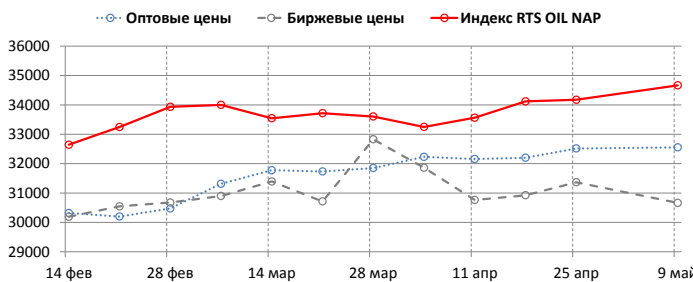
Оформление предлагаемой подписки, позволит Вам и в будущем воспользоваться нашими новыми предложениями.

Мы уверены, что они будут столь же интересны и послужат полезным дополнением к уже знакомой Вам информации **КОРТЕС** и **Thomson Reuters**.

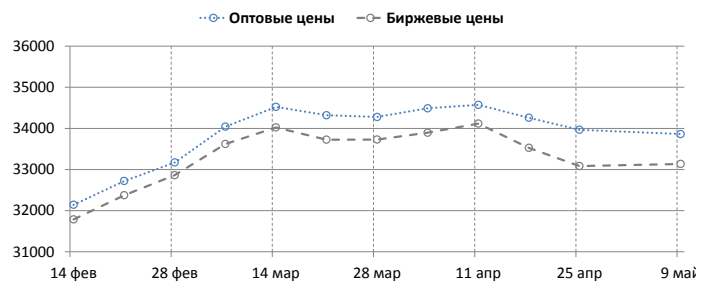
**i СРЕДНИЕ ИНДИКАТОРЫ (ПО РОССИИ В ЦЕЛОМ)**

	Индексы RTS OIL		Оптовые цены		Биржевые цены	
	руб./т	+/-	руб./т	+/-	руб./т	+/-
Бензин Нормаль-80	34871	679	32401	-145	30612	-688
Бензин Регуляр-92			33855	-88	33126	65
Бензин Премиум-95	36363	-1013	35704	221	35877	743
Авиационный керосин	26393	-153	27774	276	27802	-220
Дизельное топливо (лет. сорта)	31987	-548	32239	206	32121	401
Топочный мазут	11037	694	11691	145	12393	-123

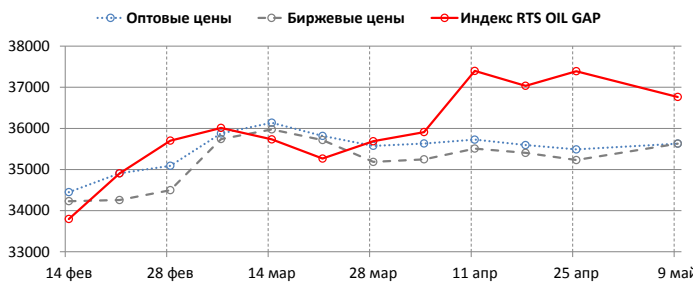
**i БЕНЗИН НОРМАЛЬ-80**



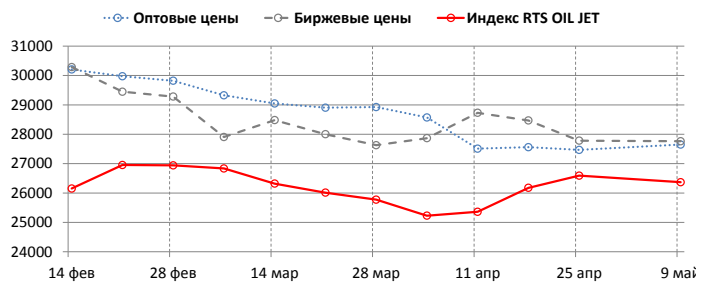
**i БЕНЗИН РЕГУЛЯР-92**



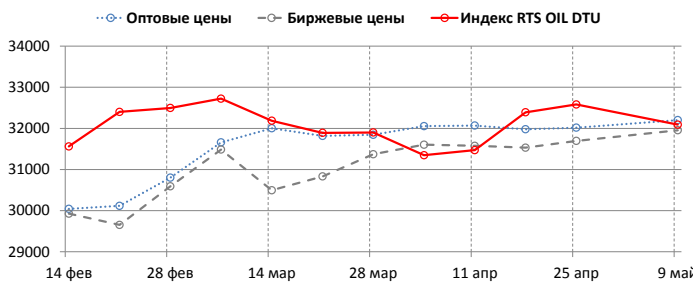
**i БЕНЗИН ПРЕМИУМ-95**



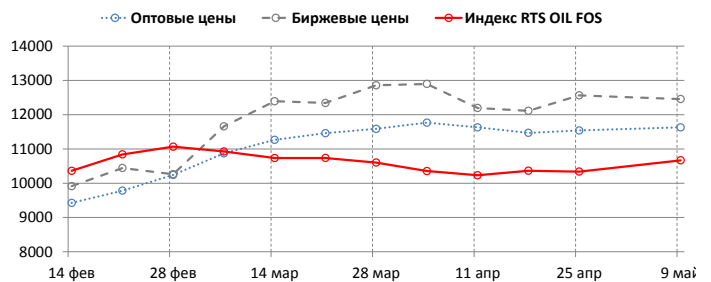
**i АВИАЦИОННЫЙ КЕРОСИН**



**i ДИЗЕЛЬНОЕ ТОПЛИВО (ЛЕТ. СОРТА)**



**i ТОПОЧНЫЙ МАЗУТ**



**i СРЕДНИЕ ИНДИКАТОРЫ** (ЕВРОПЕЙСКАЯ ЧАСТЬ, СИБИРЬ И ДАЛЬНИЙ ВОСТОК)

Котировки мирового рынка (первый месяц)			
		+/-	+/- с нач. года
ICE Brent, \$/bbl	107.84	-1.71	0.86
NYMEX WTI, \$/bbl	100	-2.1	7.24
ICE Gasoil, \$/mt	902.94	-21.01	-6.56
NYMEX RBOB Gasoline, \$/gal	2.91	-0.18	0.25
NYMEX Heating oil, \$/gal	2.91	-0.09	-0.03

	ЕВРОПА			СИБИРЬ И ДАЛЬНИЙ ВОСТОК		
		+/-	+/- с нач. года		+/-	+/- с нач. года
<b>Индексы RTS Oil</b>						
Бензин Премиум-95, руб./т	36672	-922	5402	35253	-1341	3720
Авиакеросин, руб./т	26755	-105	2267	25093	-325	2184
Дизельное топливо (лет. сорта), руб./т	32390	-582	2997	30536	-426	3226
Топочный мазут, руб./т	11299	784	1951	10092	368	1344
<b>Котировки оптового рынка</b>						
Бензин Регуляр-92, руб./т	33676	-91	3091	34569	-31	5237
Бензин Премиум-95, руб./т	35634	254	2686	35932	109	3300
Авиакеросин, руб./т	28161	452	-2676	26613	-252	-4706
Дизельное топливо (лет. сорта), руб./т	31848	324	1222	33707	-106	6307
Топочный мазут, руб./т	11145	211	1916	13602	-84	2983
<b>Котировки биржевого рынка</b>						
Бензин Регуляр-92, руб./т	32985	-96	2729	33870	883	5437
Бензин Премиум-95, руб./т	35985	780	4089	34800	273	5000
Авиакеросин, руб./т	28622	-466	-3404	26741	497	-6731
Дизельное топливо (лет. сорта), руб./т	31854	397	3254	33102	173	5366
Топочный мазут, руб./т	11847	126	1864	13420	-746	4845
<b>Котировки мелкооптового рынка</b>						
Бензин Регуляр-92, руб./т	36209	33	2437	39446	-164	3129
Бензин Премиум-95, руб./т	38299	49	1475	40639	-45	331
Дизельное топливо (лет. сорта), руб./т	33791	109	1062	37935	176	2019
<b>Котировки розничного рынка</b>						
Бензин Регуляр-92, руб./л	30.14	0.04	0.94	32.4	-0.04	0.78
Бензин Премиум-95, руб./л	33.29	0.05	0.87	34.71	0.01	0.7
Дизельное топливо, руб./л	32.5	0	-0.27	35.77	-0.1	-0.48
<b>Коэффициент маржинальной доходности АЗС</b>						
Бензин Регуляр-92, %	10.5	0	-3.3	9.3	0.3	-5.1

## **i** СОБЫТИЯ НЕДЕЛИ (по материалам СМИ)

### **РЖД может частично покрыть дефицит за счет нефтяников**

Правительство согласно повысить тарифы на железнодорожную перевозку нефтеналивных грузов на 6%. Это принесет РЖД 12 млрд руб., но убыток монополии по итогам года может составить 25 млрд руб.

Правительство согласно повысить стоимость перевозки нефти и нефтепродуктов по железной дороге, сообщил федеральный чиновник и подтвердил источник в РЖД. Теперь решение — за президентом В.Путиным, отмечают собеседники. Прежде президент высказывался в защиту нефтяников.

Индексация тарифов на нефтеналивные грузы принесет РЖД дополнительные 12 млрд руб., подсчитали чиновники и монополия. Но это не выведет монополию из минуса — ее убыток по итогам года может составить 25 млрд руб., отмечают собеседники. Компенсировать оставшуюся часть средств монополии придется самостоятельно.

В начале апреля президент РЖД Владимир Якунин говорил, что компания получила "впервые за всю историю" по итогам I квартала убыток в 16 млрд руб. из-за замораживания тарифов на перевозку нефти и нефтепродуктов (по РСБУ за I квартал убыток РЖД составил 10 млрд руб., данные по МСФО поквартально не раскрываются). "На 6,6%, по сути дела, урезан доходный бюджет компании", — сокрушался топ-менеджер. "Прибыль компании "Роснефть" на 50% выше планируемой по 2013 г. Возможные издержки, которые эта компания бы понесла от увеличения тарифа, составили бы 3,8 млрд руб. Общая сумма прибыли — 550 млрд руб.", — подчеркивал Якунин.

Нефтяники против индексации тарифов на перевозку нефти. "Чем нефтяная отрасль хуже других? Нам кажется несправедливым, что РЖД хочет компенсировать выпадающие доходы только за счет роста тарифов для нефтяников. У нефтяных компаний растут акцизы, обсуждается опережающий рост пошлин на темные нефтепродукты. При этом правительство требует ускорить модернизацию мощностей. Чтобы выполнить эту задачу на фоне роста налогов и издержек, нефтяники будут вынуждены повышать цены на топливо. И, возможно, придется сокращать объемы переработки, что автоматом ведет к сокращению платежей в бюджет", — возмущен источник в одной из нефтяных компаний. Нефтяные компании получили дополнительный доход, в том числе из-за колебания курса рубля к доллару, объясняет федеральный чиновник мотивы решения о повышении тарифа на перевозку нефтеналивных грузов. С начала года рубль по отношению к доллару потерял 9,1% (курс на 8 мая — 35,49 руб. за доллар).

### **Завершено строительство 25 установок вторичной переработки нефти**

Правительство России доложило о результатах мониторинга выполнения программ модернизации действующих и ввода новых мощностей вторичной переработки нефти, контроля качества и соответствия выпускаемых нефтепродуктов требованиям технического регламента. Согласно отчету, на январь 2014 г. завершено строительство 25 установок вторичной переработки нефти.

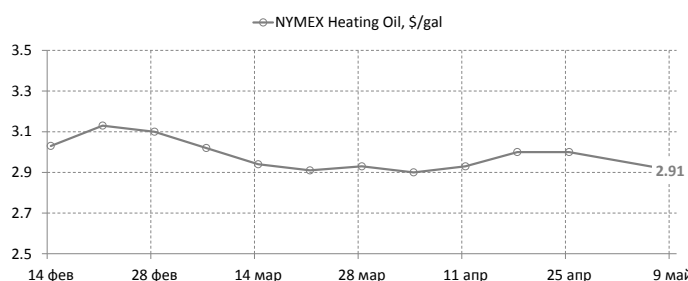
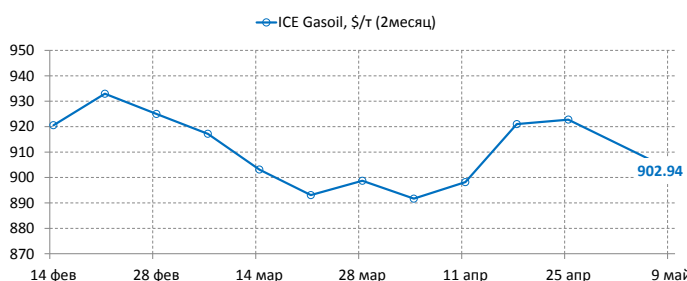
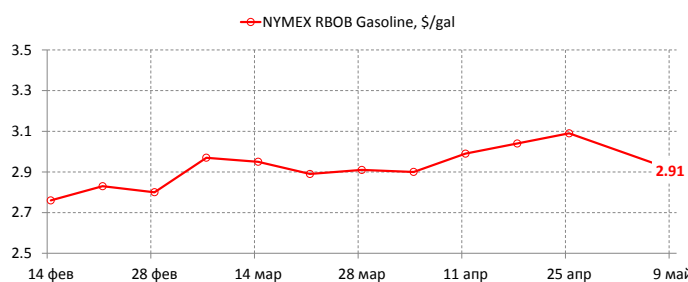
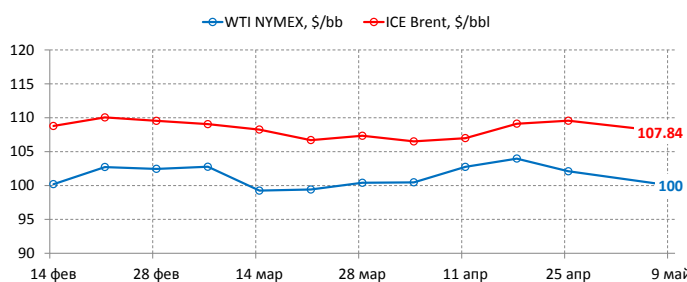
По сообщению пресс-службы правительства РФ, в 2011 г. введено в эксплуатацию четыре установки вторичной переработки нефти. Среди них три реконструированные установки каталитического риформинга ОАО "Куйбышевский НПЗ", ОАО "Ангарская НХК", ОАО "Сызранский НПЗ", одна реконструированная установка гидроочистки дизтоплива ОАО "Куйбышевский НПЗ" компании ОАО "НК "Роснефть".

В течение 2012 г. введено в эксплуатацию 12 установок вторичной переработки нефти. Установки гидроочистки бензина и изомеризации ОАО "Славнефть-ЯНОС" (ОАО "НТК "Славнефть"), установка гидроочистки дизтоплива ООО "ЛУКОЙЛ-Волгограднефтепереработка" (ОАО "ЛУКОЙЛ"), установка гидроочистки бензина и гидроочистки дизтоплива ОАО "Газпромнефть-Омский НПЗ" (ОАО "Газпром нефть"), установка гидроочистки дизтоплива ООО "КИНЕФ" (ОАО "Сургутнефтегаз"). А также реконструированные установки каталитического риформинга ОАО "Орскнефтеоргсинтез" (ЗАО "ФортеИнвест"), ОАО "Комсомольский НПЗ", ОАО "Саратовский НПЗ", ЗАО "Рязанская НПК" (ОАО "НК "Роснефть") и установка каталитического риформинга ОАО "Газпром нефтехим Салават" (ОАО "Газпром"), реконструированная установка гидроочистки дизтоплива ОАО "ТАИФ-НК".

В 2013 г. введено в эксплуатацию 7 установок. Установка гидроочистки дизтоплива ОАО "Славнефть-ЯНОС" (ОАО "НТК "Славнефть"), установка гидроочистки бензина Астраханского ГПЗ (ОАО "Газпром") (ввод в эксплуатацию перенесён с 2012 г.), реконструированные установки гидроочистки дизтоплива ОАО "Орскнефтеоргсинтез" (ЗАО "ФортеИнвест"), ООО "ЛУКОЙЛ-Ухтанефтепереработка", ООО "ЛУКОЙЛ-Пермьнефтепереработка" (ОАО "ЛУКОЙЛ"). А также установка изомеризации ОАО "Саратовский НПЗ" (ОАО "НК "Роснефть"), установка гидрокрекинга ООО "ПО "КИНЕФ" (ОАО "Сургутнефтегаз"), установка изомеризации и установка гидроочистки бензина ОАО "Газпромнефть-Московский НПЗ" (ОАО "Газпромнефть").

**МИРОВОЙ РЫНОК**

	ICE Brent, \$/bbl			NYMEX WTI, \$/bbl			ICE Gasoil, \$/т	NYMEX RBOB Gasoline, \$/gal			NYMEX Heating Oil, \$/gal				
	Июн.	Июл.	Авг.	Июн.	Июл.	Авг.		Июн.	Июл.	Авг.	Июн.	Июл.	Авг.		
05.май	108.45	107.83	107.25	99.48	98.73	97.82	904	901.75	900.75	2.91	2.89	2.85	2.91	2.9	2.9
06.май	107.63	106.98	106.42	99.5	98.65	97.7	897.5	895.5	894.5	2.89	2.87	2.83	2.89	2.88	2.88
07.май	107.3	106.72	106.14	100.77	99.96	99.02	896	893.5	892	2.92	2.9	2.87	2.93	2.92	2.92
08.май	107.96	107.42	106.92	100.26	99.54	98.65	903.5	901.25	900.25	2.91	2.89	2.85	2.92	2.91	2.91



**СПРАВОЧНАЯ ИНФОРМАЦИЯ**

**Ставки экспортных пошлин, \$/т**

	Январь	Февраль	Март	Апрель	Май	Июнь
Нефть	385.7	401	386.3	384.4	387	376.1
Нефть Восточной сибиря	185.3	196.7	190.3	188.8	190.8	182.4
Нефтепродукты светлые	254.5	264.6	254.9	253.7	255.4	248.2
Бензины товарные	347.1	360.9	347.6	345.9	348.3	338.4
Дизельное топливо		264.6	251	249.8	251.5	244.4
Нефтепродукты темные	254.5	264.6	254.9	253.7	255.4	248.2
Сжиженные газы	203.5	196.5	202.4	169.1	129.1	88.3

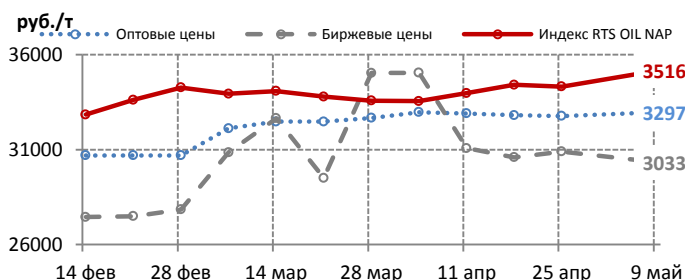
**Действующие ставки акцизов, руб./т**

	с 01.01.2014 года	с 01.01.2015 года	с 01.01.2016 года
автобензин класс 2 и ниже	11110	13332	13332
автобензин класс 3	10725	12879	12879
автобензин класс 4	9916	10858	10858
автобензин класс 5	6450	7750	9500
бензин прямогонный	11252	13502	14665
дт класс 2 и ниже	6446	7735	7735
дт класс 3	6446	7735	7735
дт класс 4	5427	5970	5970
дт класс 5	4767	5244	5970
топливо печное бытовое	6446	7735	7735

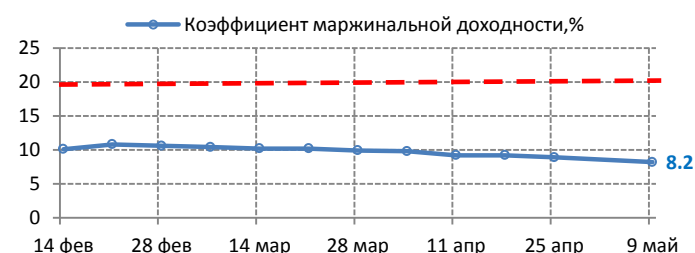
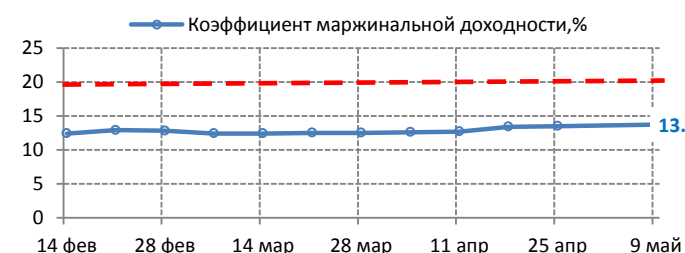
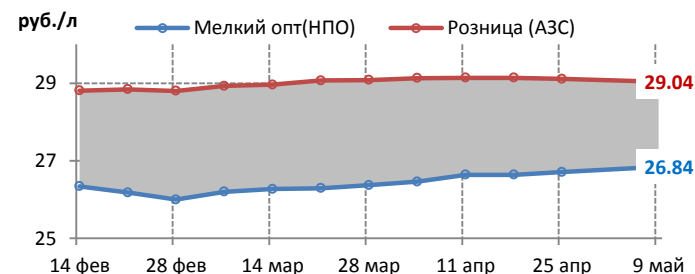
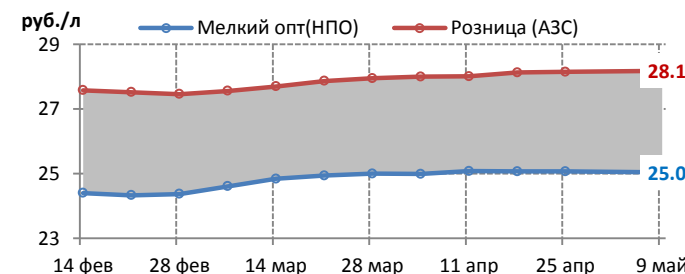
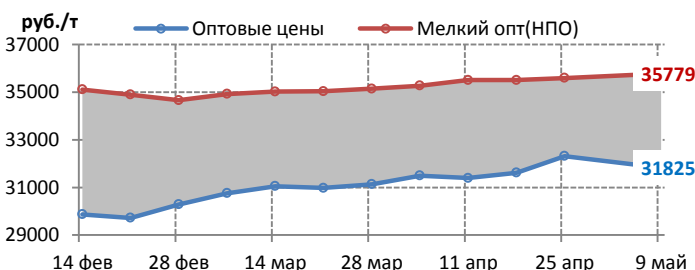
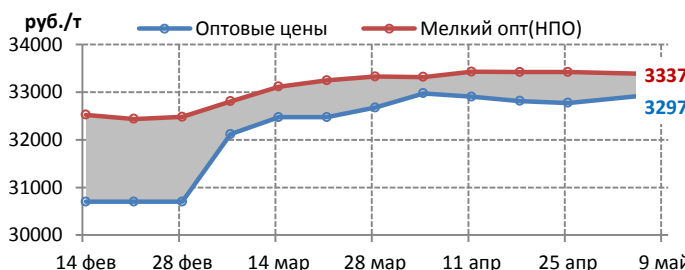
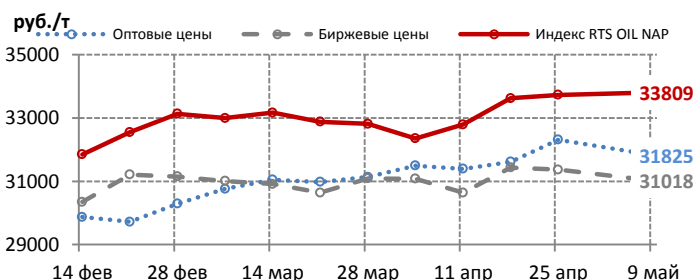
**БЕНЗИН НОРМАЛЬ-80. ЦЕНОВЫЕ ИНДИКАТОРЫ**

	Индекс RTS OIL NAP		Оптовые цены		Биржевые цены		Мелкий опт (НПО)		Розница (АЗС)	
	руб./т	+/-	руб./т	+/-	руб./т	+/-	руб./т	+/-	руб./л	+/-
Среднее по РФ	34871	679	32401	-145	30612	-688	34350	21	28.48	-0.01
Среднее по Европе	35167	846	32975	200	30333	-567	33375	-46	28.18	0.03
Северо-Западный ФО	35697	785	35000	0	30500	30500	36350	25	29.5	0.05
Центральный ФО	35579	1109	27550	0	-	-	33107	100	27.41	0.01
Южный ФО	36176	781	26000	0	30437	-463	35500	0	26	0
Северо-Кавказский ФО	-	-	-	-	-	-	31500	0	24.5	0
Приволжский ФО	34710	812	30950	400	-	-	32350	-75	28.41	0.04
Уральский ФО	32485	707	29950	0	28700	28700	32757	50	27.58	0
Среднее по Сибири и ДВ	33809	80	31825	-490	31018	-352	35779	180	29.04	-0.07
Сибирский ФО	32397	209	30350	-740	30489	-667	33078	-75	26.32	0
Дальневосточный ФО	35927	-114	33300	-240	33400	-1400	38867	471	32.15	-0.14
Изменения с начала года	2467	7.6	3513	12.2	2887	10.4	854	2.5	0.44	1.6

**ЕВРОПЕЙСКАЯ ЧАСТЬ РОССИИ**



**СИБИРЬ И ДАЛЬНИЙ ВОСТОК**

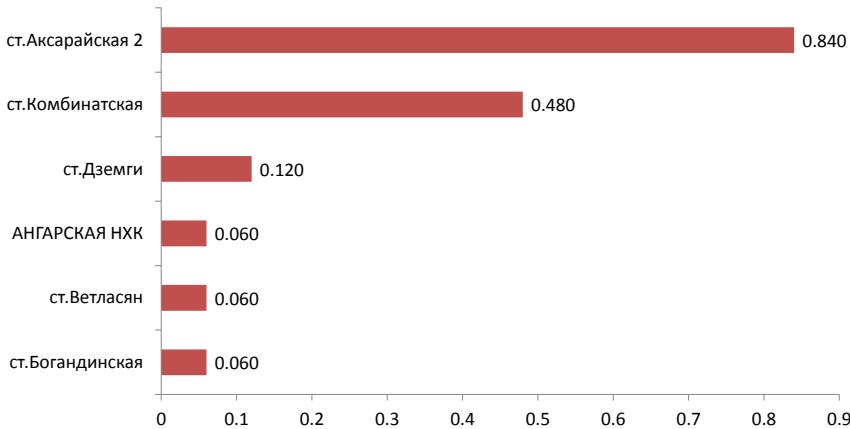




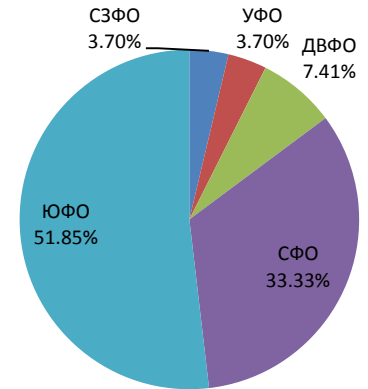
**БЕНЗИН НОРМАЛЬ-80. БИРЖЕВЫЕ ПОКАЗАТЕЛИ**

	Биржа «Санкт-Петербург»		ММТБ		СПБМТСБ		Всего	
	-	+/-	-	+/-	-	+/-	-	+/-
Объем торгов, тыс.т	-	-	-	-	1,620	0,420	1,620	0,420
Количество сделок, ед.	-	-	-	-	21	4	21	4

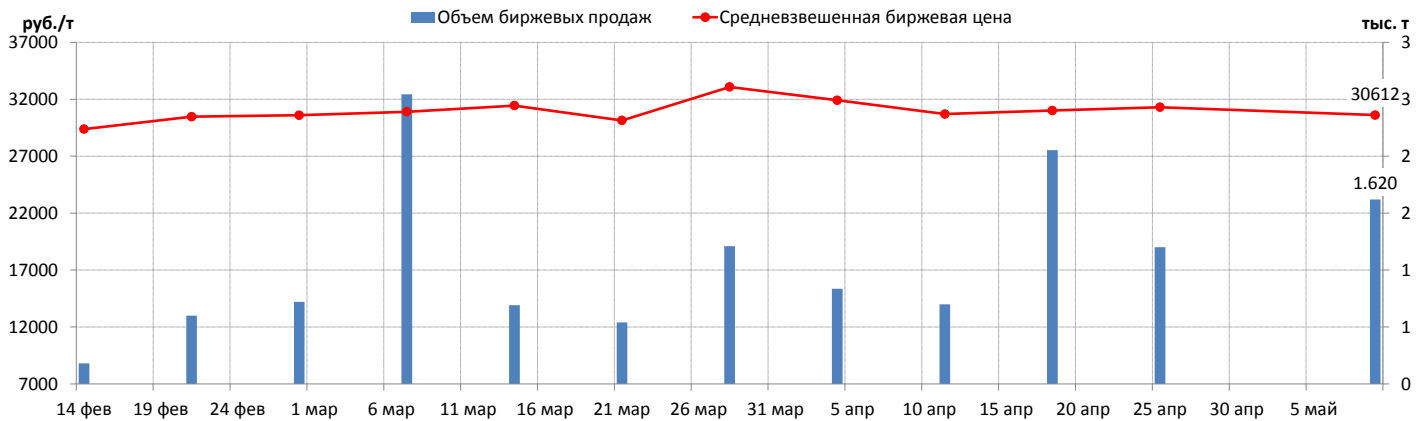
**ОБЪЕМ ПРОДАЖ НА БАЗИСАХ (РЕЙТИНГ-15), ТЫС. Т**



**СТРУКТУРА ПРОДАЖ ПО ФО**



**СРЕДНЕВЗВЕШЕННАЯ БИРЖЕВАЯ ЦЕНА И ОБЪЕМЫ ПРОДАЖ**



**КОРТЕС**  
Информационный Центр

**НЕФТЬ И ГАЗОВЫЙ КОНДЕНСАТ**

- ЦЕНЫ СПОТОВОГО РЫНКА РОССИИ
- КОТИРОВКИ СТОИМОСТИ И КОММЕНТАРИЙ (2 РАЗА В НЕДЕЛЮ)
- ПОДПИСНОЙ ИНДЕКС В ПРАЙС-ЛИСТЕ: А1
- РЫНОК СТАБИЛЬНОГО ГАЗОВОГО КОНДЕНСАТА
- ПОДПИСНОЙ ИНДЕКС В ПРАЙС-ЛИСТЕ: СРЗ

ПО ВОПРОСАМ ПОДПИСКИ ОБРАЩАЙТЕСЬ:  
115054, Москва, 3-й Монетчиковский переулок, д. 4, стр. 1  
тел. +7 (495) 788-4702, +7 (495) 788-4703  
e-mail: info@kortes.com, www.kortes.com

**КОРТЕС**  
Информационный Центр

**АВТОМОБИЛЬНЫЕ БЕНЗИНЫ**

- ЦЕНЫ СПОТОВОГО РЫНКА РОССИИ
- КОТИРОВКИ СТОИМОСТИ И КОММЕНТАРИЙ (ЕЖЕДНЕВНО)
- ПОДПИСНОЙ ИНДЕКС В ПРАЙС-ЛИСТЕ: СОБ

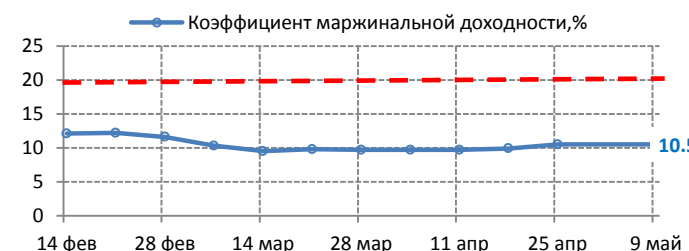
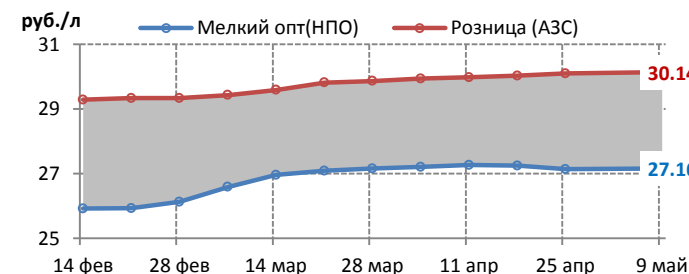
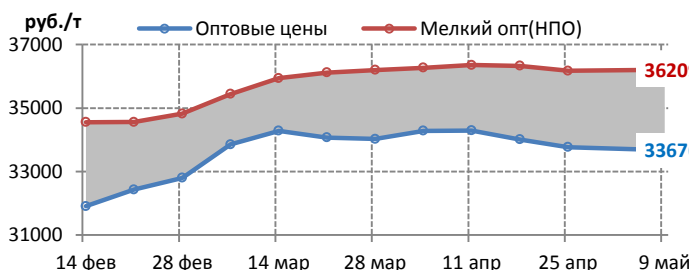
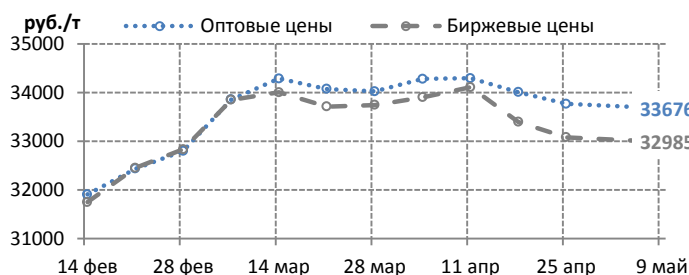
ПО ВОПРОСАМ ПОДПИСКИ ОБРАЩАЙТЕСЬ:  
115054, Москва, 3-й Монетчиковский переулок, д. 4, стр. 1  
тел. +7 (495) 788-4702, +7 (495) 788-4703  
e-mail: info@kortes.com, www.kortes.com



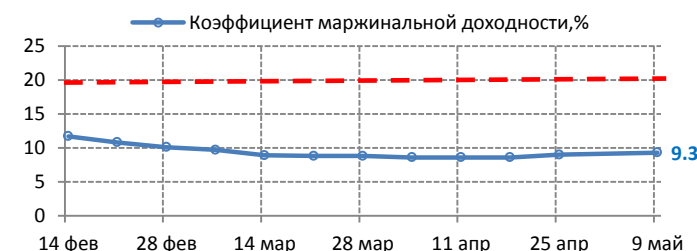
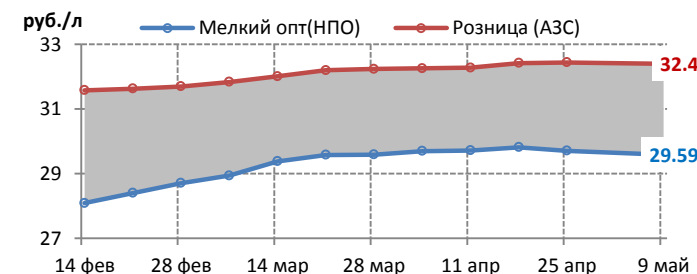
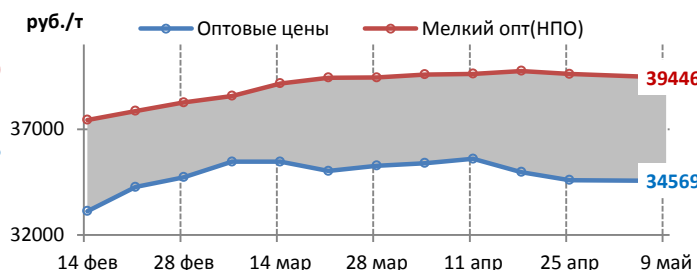
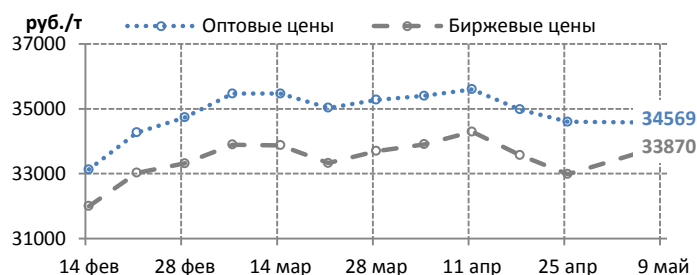
**БЕНЗИН РЕГУЛЯР-92. ЦЕНОВЫЕ ИНДИКАТОРЫ**

	Индекс RTS OIL		Оптовые цены		Биржевые цены		Мелкий опт (НПО)		Розница (АЗС)	
	руб./т	+/-	руб./т	+/-	руб./т	+/-	руб./т	+/-	руб./л	+/-
Среднее по РФ	-	-	33855	-88	33126	65	37056	-18	30.73	0.02
Среднее по Европе	-	-	33676	-91	32985	-96	36209	33	30.14	0.04
Северо-Западный ФО	-	-	33950	-500	33066	-948	37826	47	30.49	0.04
Центральный ФО	-	-	33692	175	33721	102	35910	176	29.92	0.05
Южный ФО	-	-	35375	0	35900	0	36768	25	30.34	0.11
Северо-Кавказский ФО	-	-	-	-	-	-	37125	0	30.18	0
Приволжский ФО	-	-	33310	84	32771	-318	35269	-116	30.11	0
Уральский ФО	-	-	32617	-1103	31741	449	35650	-125	30.13	-0.01
Среднее по Сибири и ДВ	-	-	34569	-31	33870	882	39446	-164	32.4	-0.04
Сибирский ФО	-	-	33508	88	33763	776	36162	-185	30.17	0
Дальневосточный ФО	-	-	37750	-390	38224	38224	44138	-133	35.57	-0.11
Изменения с начала года	-	%	3521	%	3338	%	2619	%	0.9	3

**ЕВРОПЕЙСКАЯ ЧАСТЬ РОССИИ**



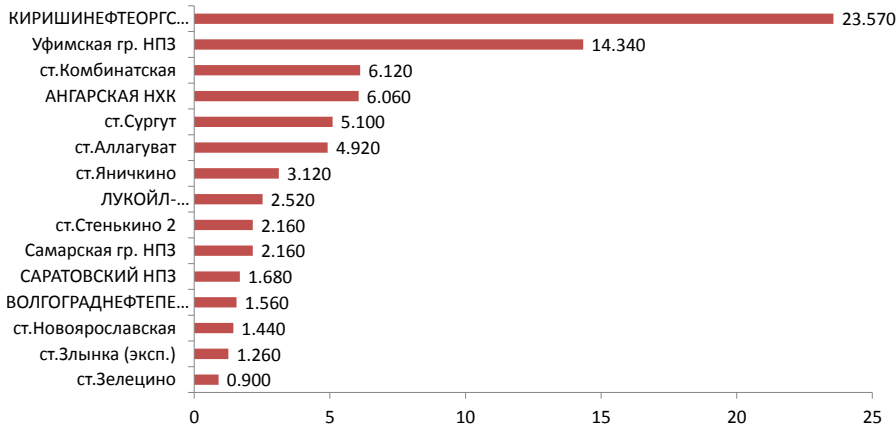
**СИБИРЬ И ДАЛЬНИЙ ВОСТОК**



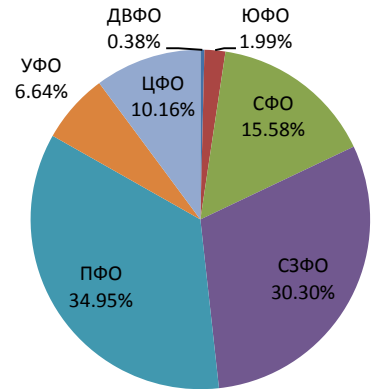
**БЕНЗИН РЕГУЛЯР-92. БИРЖЕВЫЕ ПОКАЗАТЕЛИ**

	Биржа «Санкт-Петербург»		ММТБ		СПБМТСБ		Всего	
		+/-		+/-		+/-		+/-
Объем торгов, тыс.т	0,210	-0,810	-	-	78,360	-1,320	78,570	-2,130
Количество сделок, ед.	3	-2	-	-	394	-26	397	-28

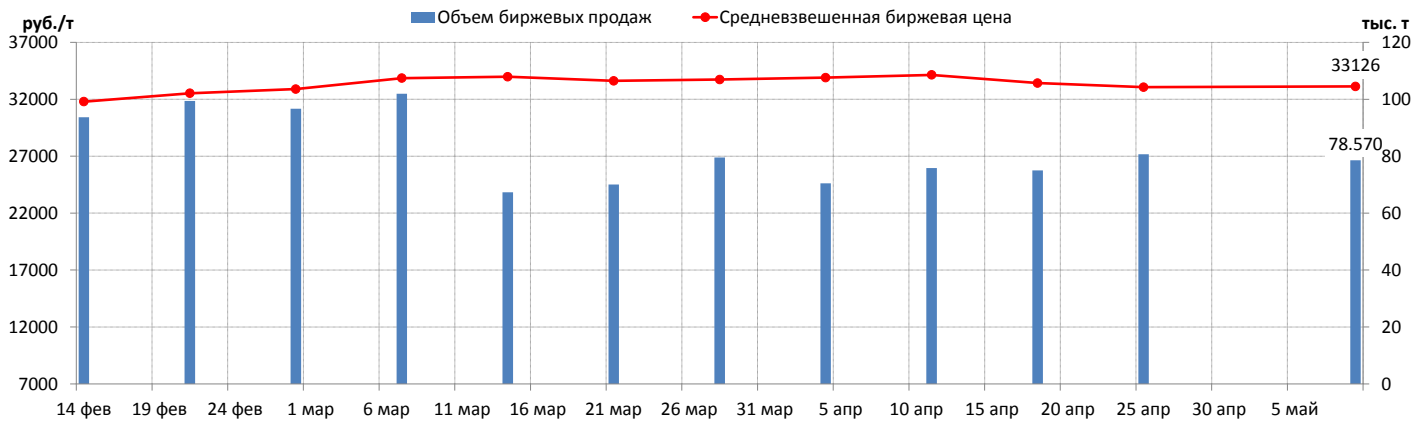
**ОБЪЕМ ПРОДАЖ НА БАЗИСАХ (РЕЙТИНГ-15), ТЫС. Т**



**СТРУКТУРА ПРОДАЖ ПО ФО**



**СРЕДНЕВЗВЕШЕННАЯ БИРЖЕВАЯ ЦЕНА И ОБЪЕМЫ ПРОДАЖ**



**КОРТЕС**  
Информационный Центр

**СЖИЖЕННЫЕ УГЛЕВОДОРОДНЫЕ ГАЗЫ**

- ЦЕНЫ СПОТОВОГО РЫНКА РОССИИ (ЕЖЕНЕДЕЛЬНО)
- ПОДПИСНОЙ ИНДЕКС В ПРАЙС-ЛИСТЕ: SP1
- ЦЕНЫ МЕЛКООПТОВОГО РЫНКА РОССИИ (ЕЖЕНЕДЕЛЬНО)
- ПОДПИСНОЙ ИНДЕКС В ПРАЙС-ЛИСТЕ: SP5
- ЦЕНЫ РОЗНИЧНОГО РЫНКА РОССИИ (2 РАЗА В МЕСЯЦ)
- ПОДПИСНОЙ ИНДЕКС В ПРАЙС-ЛИСТЕ: SP4

ПО ВОПРОСАМ ПОДПИСКИ ОБРАЩАЙТЕСЬ:  
115054, Москва, 3-й Монетчиковский переулок, д. 4, стр. 1  
тел. +7 (495) 788-4702, +7 (495) 788-4703  
e-mail: info@kortec.com, www.kortec.com

**КОРТЕС**  
Информационный Центр

**СИСТЕМА МАП "КОРТЕС"**

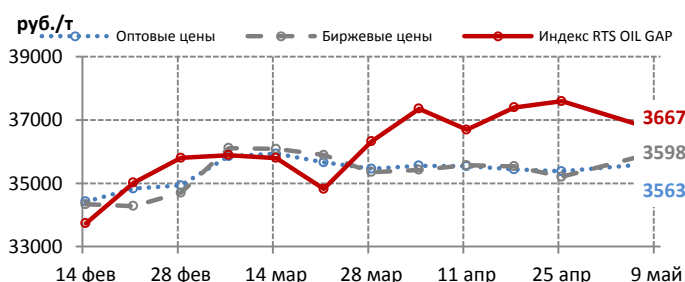
- ХРАНЕНИЕ, ПРОСМОТР И АНАЛИЗ ИНФОРМАЦИИ "КОРТЕС"
- ШИРОКИЙ СПЕКТР ФУНКЦИОНАЛЬНЫХ ВОЗМОЖНОСТЕЙ ДЛЯ ВИЗУАЛЬНОГО ПРЕДСТАВЛЕНИЯ ДАННЫХ
- ПОЛЬЗОВАТЕЛЬСКИЕ ОТЧЕТЫ

ПО ВОПРОСАМ ПОДПИСКИ ОБРАЩАЙТЕСЬ:  
115054, Москва, 3-й Монетчиковский переулок, д. 4, стр. 1  
тел. +7 (495) 788-4702, +7 (495) 788-4703  
e-mail: info@kortec.com, www.kortec.com

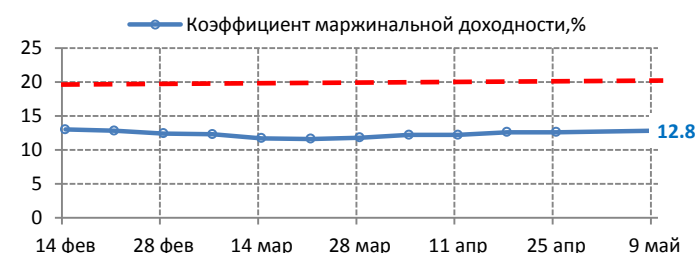
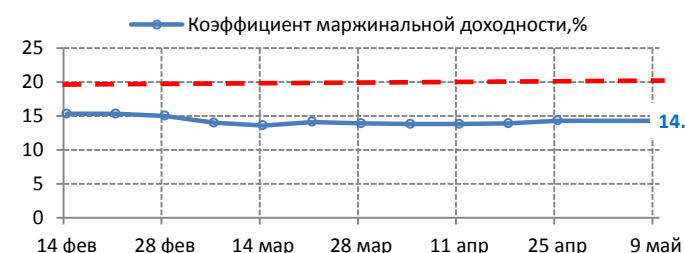
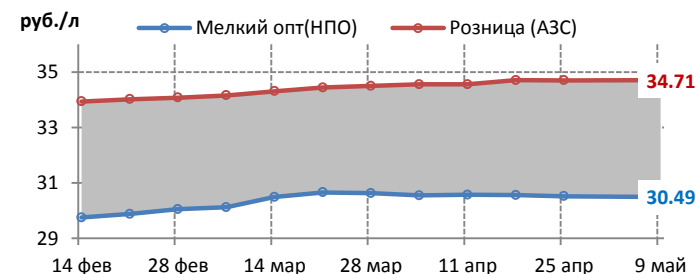
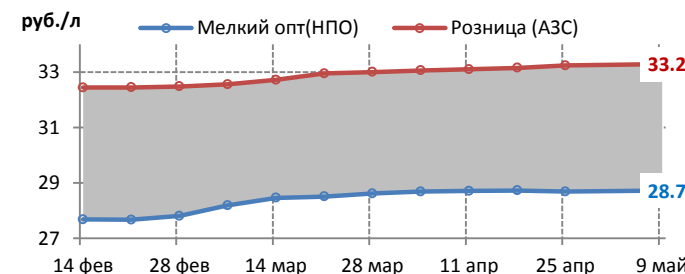
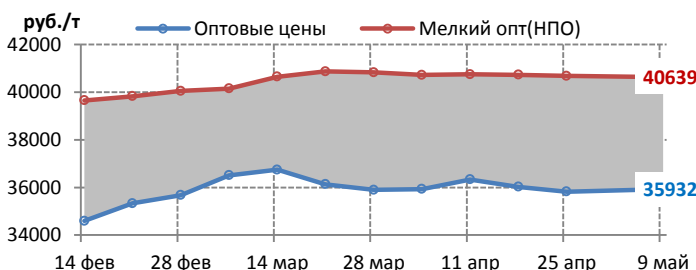
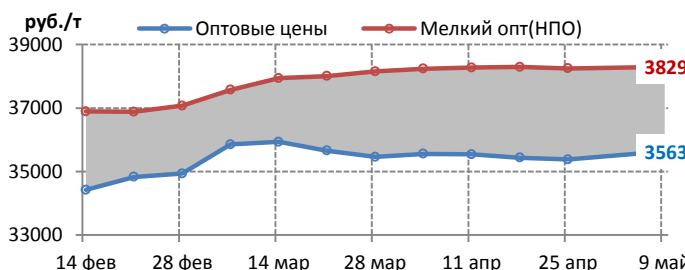
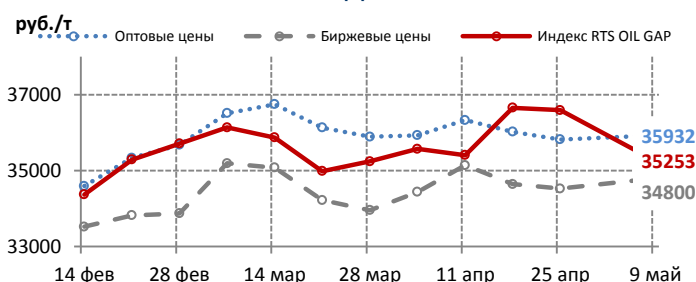
**БЕНЗИН ПРЕМИУМ-95. ЦЕНОВЫЕ ИНДИКАТОРЫ**

	Индекс RTS OIL GAP		Оптовые цены		Биржевые цены		Мелкий опт (НПО)		Розница (АЗС)	
	руб./т	+/-	руб./т	+/-	руб./т	+/-	руб./т	+/-	руб./л	+/-
Среднее по РФ	36363	-1013	35704	221	35877	743	38911	24	33.66	0.04
Среднее по Европе	36672	-922	35634	254	35985	780	38299	49	33.29	0.05
Северо-Западный ФО	37352	-707	36250	290	35795	672	39997	-9	33.82	0.05
Центральный ФО	37265	-516	35258	221	35708	586	37609	104	32.96	0.02
Южный ФО	37361	-1409	37400	0	37491	37491	39100	62	33.58	0.22
Северо-Кавказский ФО	-	-	-	-	-	-	39080	0	33.49	0.08
Приволжский ФО	36251	-884	35592	375	36132	784	37581	-21	33.34	0.05
Уральский ФО	34140	-921	34017	-186	33600	33600	38375	162	32.92	0.03
Среднее по Сибири и ДВ	35253	-1341	35932	109	34800	273	40639	-45	34.71	0.01
Сибирский ФО	33824	-1317	34867	70	34624	97	37485	-58	32.82	0.03
Дальневосточный ФО	37397	-1375	39125	225	39205	39205	45144	-28	37.42	-0.01
Изменения с начала года	5036	16.1	2826	8.6	4237	13.4	1176	3.1	0.82	2.5

**ЕВРОПЕЙСКАЯ ЧАСТЬ РОССИИ**



**СИБИРЬ И ДАЛЬНИЙ ВОСТОК**

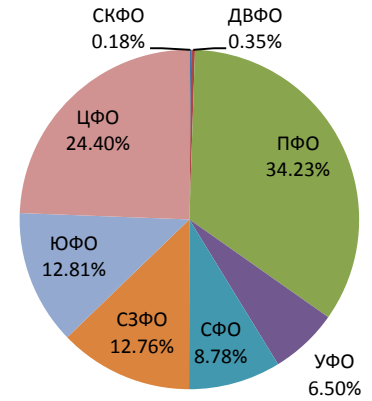
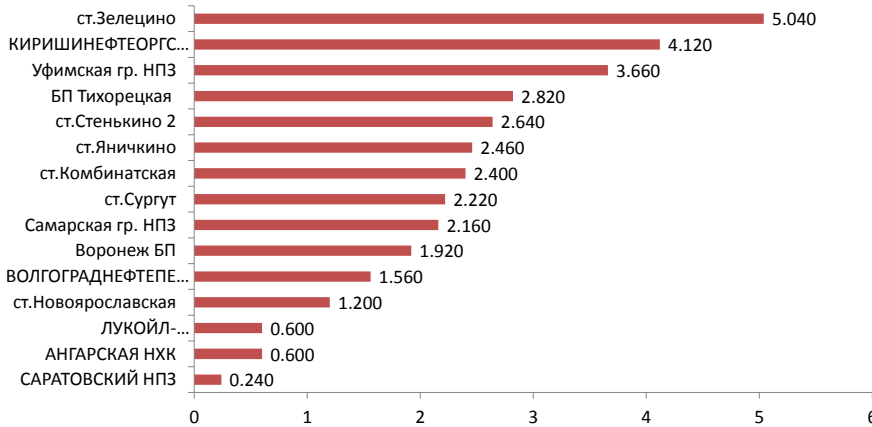


**БЕНЗИН ПРЕМИУМ-95. БИРЖЕВЫЕ ПОКАЗАТЕЛИ**

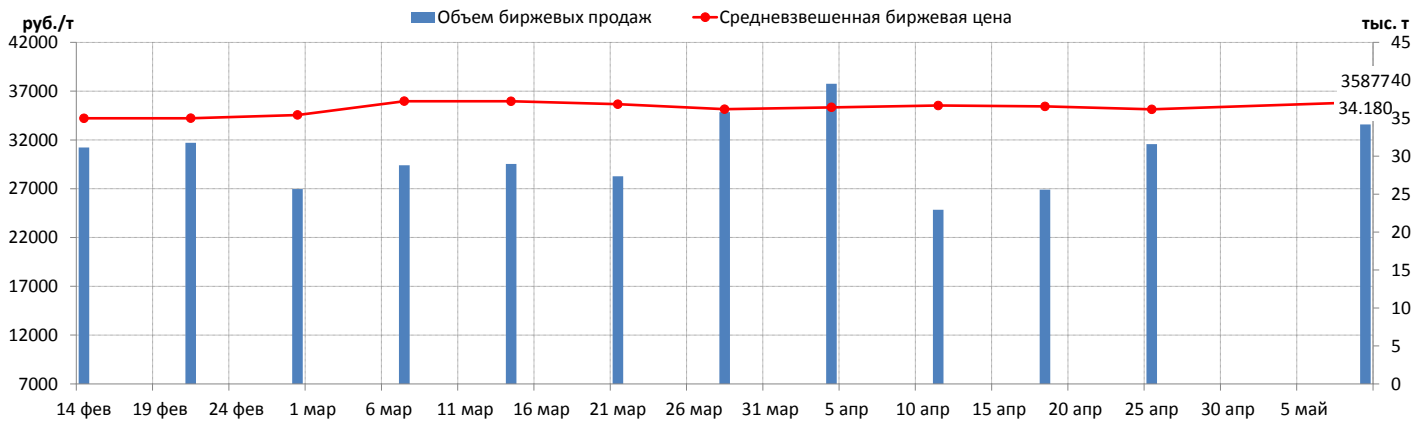
	Биржа «Санкт-Петербург»		ММТБ		СПБМТСБ		Всего	
		+/-		+/-		+/-		+/-
Объем торгов, тыс.т	0,600	0,020	-	-	33,580	2,560	34,180	2,580
Количество сделок, ед.	5	2	-	-	216	4	221	6

**ОБЪЕМ ПРОДАЖ НА БАЗИСАХ (РЕЙТИНГ-15), ТЫС. Т**

**СТРУКТУРА ПРОДАЖ ПО ФО**



**СРЕДНЕВЗВЕШЕННАЯ БИРЖЕВАЯ ЦЕНА И ОБЪЕМЫ ПРОДАЖ**



**КОРТЕС**  
Информационный Центр

**НЕФТЕХИМИЯ**

- ШИРОКИЙ СПЕКТР ЦЕНОВОЙ ИНФОРМАЦИИ ПО ПРОДУКЦИИ НЕФТЕХИМИИ
- СПОТОВЫЕ ЦЕНЫ
- РЕГИОНАЛЬНЫЕ ЦЕНЫ
- СТАТИСТИЧЕСКИЕ БЮЛЛЕТЕНИ

ПО ВОПРОСАМ ПОДПИСКИ ОБРАЩАЙТЕСЬ:  
115054, Москва, 3-й Монетчиковский переулок, д. 4, стр. 1  
тел. +7 (495) 788-4702, +7 (495) 788-4703  
e-mail: info@kortes.com, www.kortes.com

**КОРТЕС**  
Информационный Центр

**БИТУМЫ НЕФТЯНЫЕ**

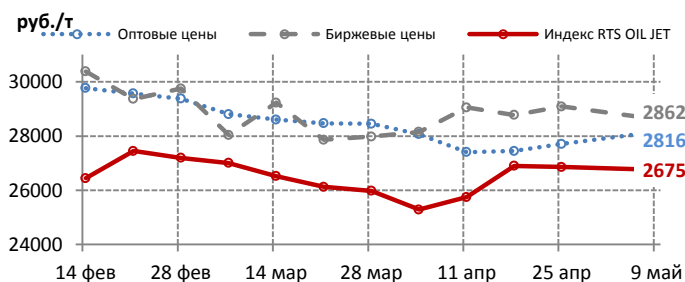
- ЦЕНЫ СПОТОВОГО РЫНКА РОССИИ
- КОТИРОВКИ СТОИМОСТИ И КОММЕНТАРИИ (ЕЖЕНЕДЕЛЬНО)
- ПОДПИСНОЙ ИНДЕКС В ПРАЙС-ЛИСТЕ: СНБ

ПО ВОПРОСАМ ПОДПИСКИ ОБРАЩАЙТЕСЬ:  
115054, Москва, 3-й Монетчиковский переулок, д. 4, стр. 1  
тел. +7 (495) 788-4702, +7 (495) 788-4703  
e-mail: info@kortes.com, www.kortes.com

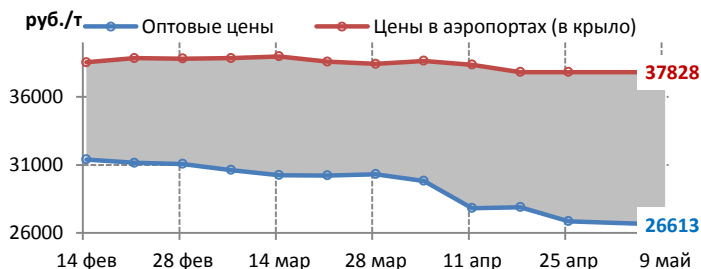
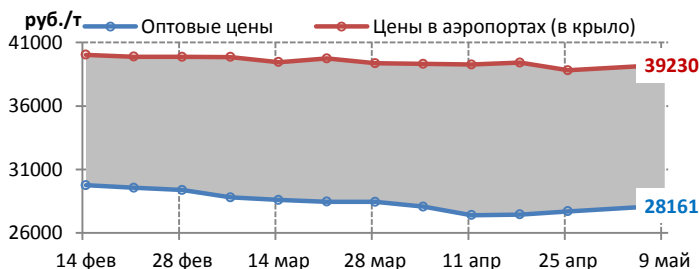
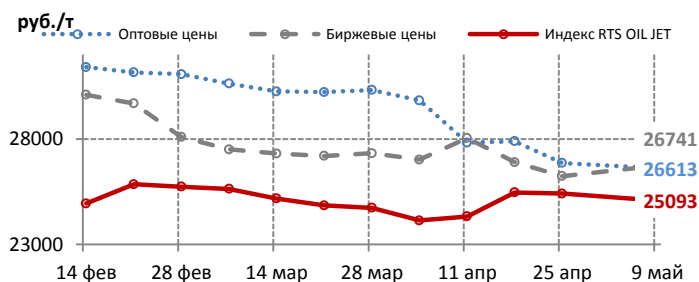
**АВИАЦИОННЫЙ КЕРОСИН РТ/ТС. ЦЕНОВЫЕ ИНДИКАТОРЫ**

	Индекс RTS OIL JET		Оптовые цены		Биржевые цены		Цены в аэропортах	
	руб./т	+/-	руб./т	+/-	руб./т	+/-	руб./т	+/-
Среднее по РФ	26393	98	27774	249	27802	-1	38763	231
Среднее по Европе	26755	152	28161	303	28622	-603	39230	422
Северо-Западный ФО	26809	-95	28400	0	27857	-49	37650	616
Центральный ФО	27264	180	28677	169	29301	-573	42019	0
Южный ФО	27971	279	28725	900	30303	252	41086	0
Северо-Кавказский ФО	-	-	-	-	-	-	38102	-649
Приволжский ФО	26228	150	27746	371	29092	45	37527	-570
Уральский ФО	24466	63	28300	0	28215	-920	36695	422
Среднее по Сибири и ДВ	25093	-95	26613	88	26741	1088	37828	0
Сибирский ФО	23912	9	26167	117	26552	928	37271	0
Дальневосточный ФО	26865	-252	27950	0	27892	42	38524	0
Изменения с начала года	2248	9.3	-3183	-10.3	-4543	-14	-203	-0.5

**ЕВРОПЕЙСКАЯ ЧАСТЬ РОССИИ**



**СИБИРЬ И ДАЛЬНИЙ ВОСТОК**

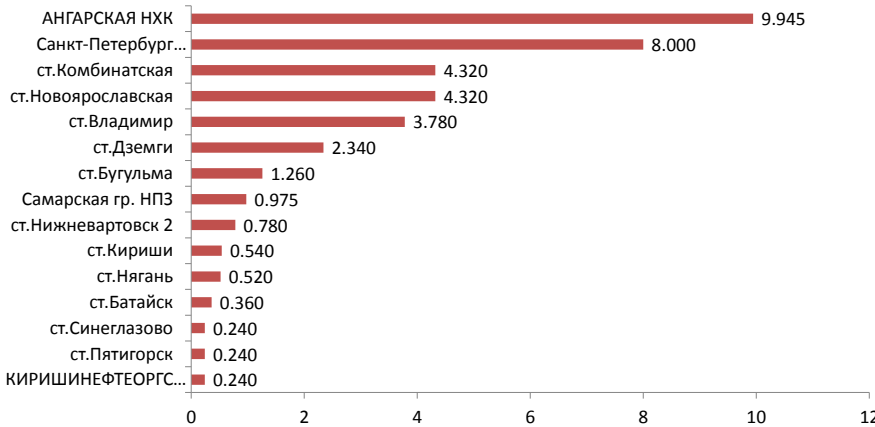




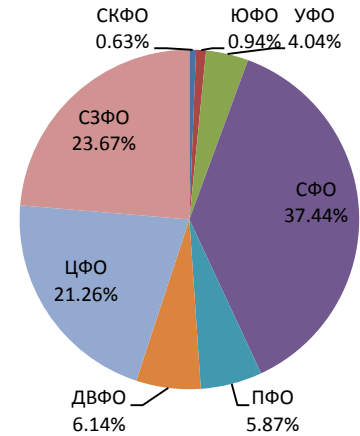
**АВИАЦИОННЫЙ КЕРОСИН РТ/ТС. БИРЖЕВЫЕ ПОКАЗАТЕЛИ**

	Биржа «Санкт-Петербург»		ММТБ		СПБМТСБ		Всего	
		+/-		+/-		+/-		+/-
Объем торгов, тыс.т	0,240	-	-	-	37,860	-9,190	38,100	-8,950
Количество сделок, ед.	4	-	-	-	109	-12	113	-8

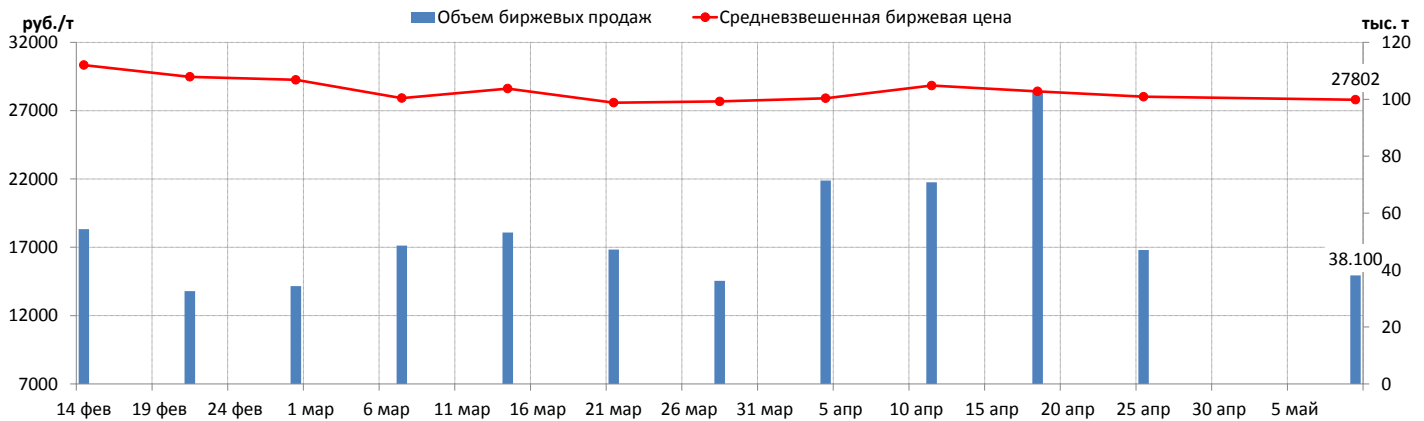
**ОБЪЕМ ПРОДАЖ НА БАЗИСАХ (РЕЙТИНГ-15), ТЫС. Т**



**СТРУКТУРА ПРОДАЖ ПО ФО**



**СРЕДНЕВЗВЕШЕННАЯ БИРЖЕВАЯ ЦЕНА И ОБЪЕМЫ ПРОДАЖ**



**КОРТЕС**  
Информационный Центр

**АВИАЦИОННЫЙ КЕРОСИН**

- ЦЕНЫ СПОТОВОГО РЫНКА РОССИИ
- КОТИРОВКИ СТОИМОСТИ И КОММЕНТАРИЙ (ЕЖЕДНЕВНО)
- ПОДПИСНОЙ ИНДЕКС В ПРАЙС-ЛИСТЕ: СОА
- ЦЕНЫ В КРУПНЕЙШИХ АЭРОПОРТАХ (2 РАЗА В МЕСЯЦ)
- ПОДПИСНОЙ ИНДЕКС В ПРАЙС-ЛИСТЕ: АПТ

ПО ВОПРОСАМ ПОДПИСКИ ОБРАЩАЙТЕСЬ:  
115054, Москва, 3-й Монетчиковский переулок, д. 4, стр. 1  
тел. +7 (495) 788-4702, +7 (495) 788-4703  
e-mail: info@kortec.com, www.kortec.com

**КОРТЕС**  
Информационный Центр

**БУНКЕРНОЕ ТОПЛИВО**

- ЦЕНЫ СПОТОВОГО РЫНКА РОССИИ
- КОТИРОВКИ СТОИМОСТИ И КОММЕНТАРИЙ (ЕЖЕНЕДЕЛЬНО)
- ПОДПИСНОЙ ИНДЕКС В ПРАЙС-ЛИСТЕ: БТ

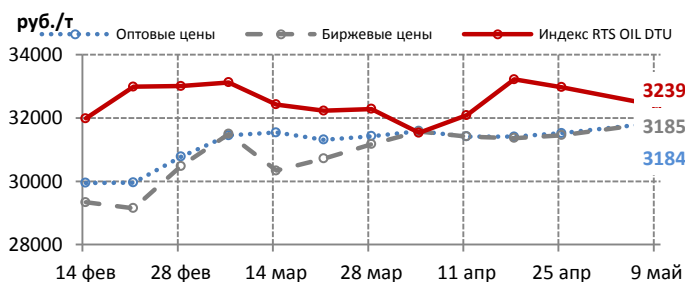
ПО ВОПРОСАМ ПОДПИСКИ ОБРАЩАЙТЕСЬ:  
115054, Москва, 3-й Монетчиковский переулок, д. 4, стр. 1  
тел. +7 (495) 788-4702, +7 (495) 788-4703  
e-mail: info@kortec.com, www.kortec.com



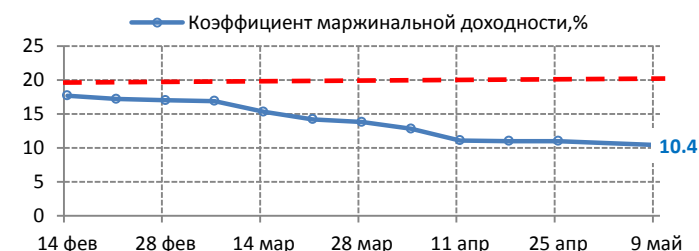
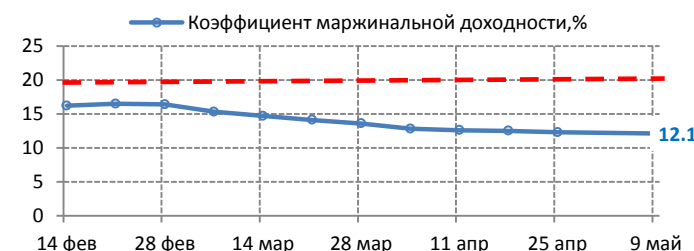
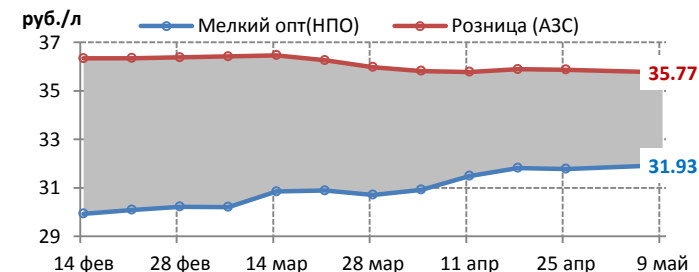
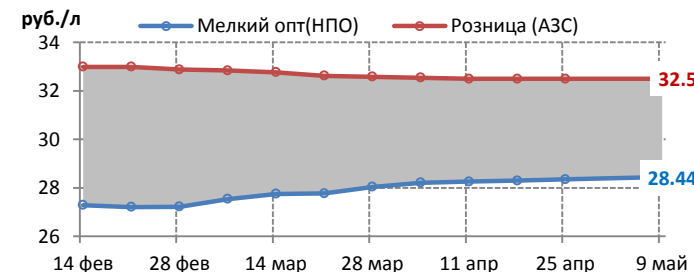
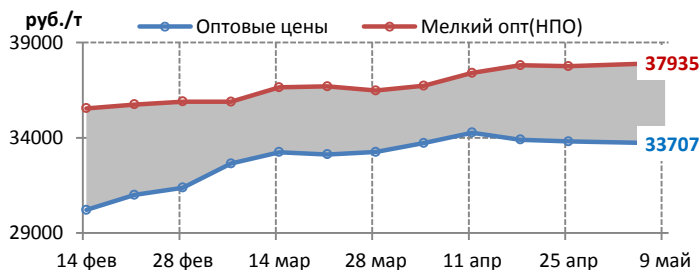
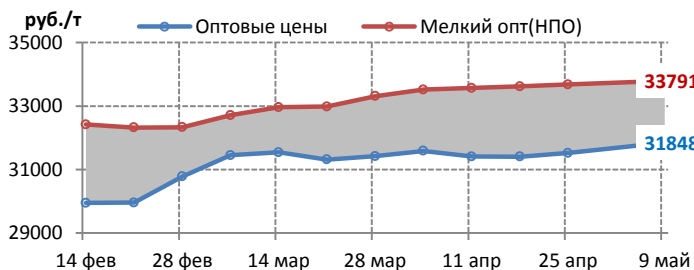
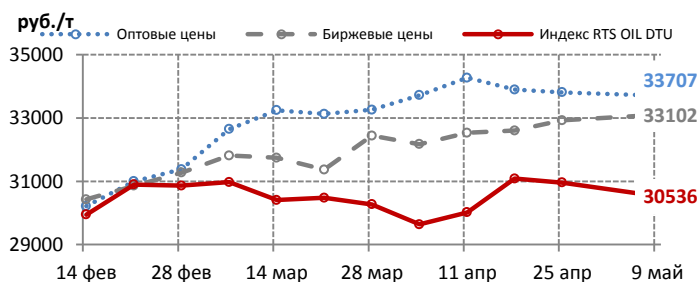
**ДИЗЕЛЬНОЕ ТОПЛИВО (летние сорта). ЦЕНОВЫЕ ИНДИКАТОРЫ**

	Индекс RTS OIL DTU		Оптовые цены		Биржевые цены		Мелкий опт (НПО)		Розница (АЗС)	
	руб./т	+/-	руб./т	+/-	руб./т	+/-	руб./т	+/-	руб./л	+/-
Среднее по РФ	31987	-548	32239	206	32121	401	34892	127	33.35	-0.03
Среднее по Европе	32390	-582	31848	323	31854	396	33791	109	32.5	0
Северо-Западный ФО	33018	-521	32725	55	32087	-6	35575	87	34	-0.01
Центральный ФО	32699	-725	32275	178	32275	156	33576	163	31.68	0.03
Южный ФО	33220	-610	31775	180	32700	294	34050	-75	32.09	0.04
Северо-Кавказский ФО	-	-	-	-	-	-	34075	250	31.19	0.01
Приволжский ФО	31995	-578	31486	337	31409	412	32769	9	32.59	-0.03
Уральский ФО	30046	-206	-	-	-	-	33806	343	33.37	-0.03
Среднее по Сибири и ДВ	30536	-426	33707	-106	33102	173	37935	176	35.77	-0.1
Сибирский ФО	29554	-457	32813	133	32906	520	35139	-10	33.75	0.01
Дальневосточный ФО	32010	-380	36388	-823	36496	-865	41931	443	38.67	-0.23
Изменения с начала года	3047	10.5	2231	7.4	4111	14.7	1439	4.3	-0.33	-1

**ЕВРОПЕЙСКАЯ ЧАСТЬ РОССИИ**



**СИБИРЬ И ДАЛЬНИЙ ВОСТОК**

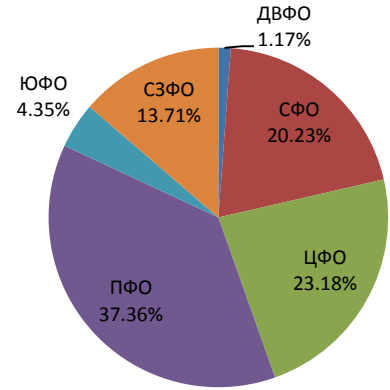
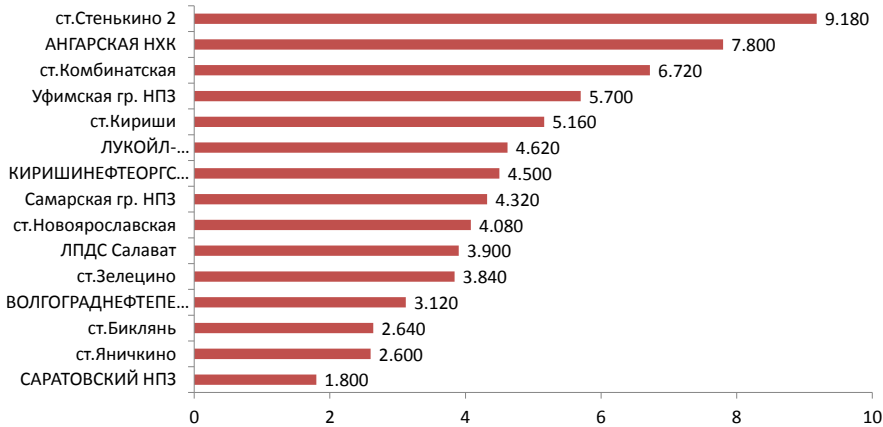


**ДИЗЕЛЬНОЕ ТОПЛИВО (летние сорта). БИРЖЕВЫЕ ПОКАЗАТЕЛИ**

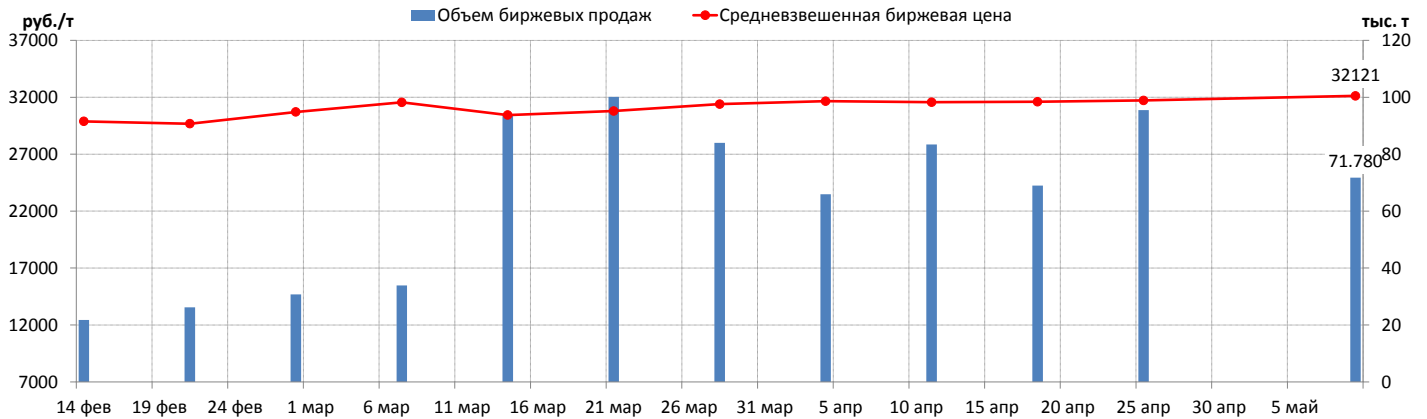
	Биржа «Санкт-Петербург»		ММТБ		СПБМТСБ		Всего	
	-	+/-	-	+/-	-	+/-	-	+/-
Объем торгов, тыс.т	-	-	-	-	71,780	-21,610	71,780	-23,690
Количество сделок, ед.	-	-	-	-	373	-37	373	-56

**ОБЪЕМ ПРОДАЖ НА БАЗИСАХ (РЕЙТИНГ-15), ТЫС. Т**

**СТРУКТУРА ПРОДАЖ ПО ФО**



**СРЕДНЕВЗВЕШЕННАЯ БИРЖЕВАЯ ЦЕНА И ОБЪЕМЫ ПРОДАЖ**



**КОРТЕС**  
Информационный Центр

**ДИЗЕЛЬНОЕ ТОПЛИВО**

- ЦЕНЫ СПОТОВОГО РЫНКА РОССИИ
- КОТИРОВКИ СТОИМОСТИ И КОММЕНТАРИИ (ЕЖЕДНЕВНО)
- ПОДПИСНОЙ ИНДЕКС В ПРАЙС-ЛИСТЕ: СОТ

ПО ВОПРОСАМ ПОДПИСКИ ОБРАЩАЙТЕСЬ:  
115054, Москва, 3-й Монетчиковский переулок, д. 4, стр. 1  
тел. +7 (495) 788-4702, +7 (495) 788-4703  
e-mail: info@kortes.com, www.kortes.com

**КОРТЕС**  
Информационный Центр

**РЕГИОНАЛЬНЫЕ РЫНКИ МОТОРНЫХ ТОПЛИВ**

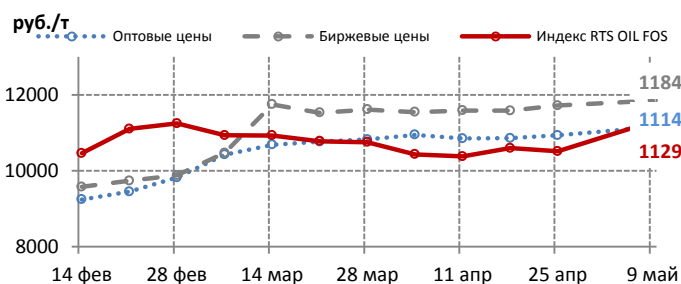
- МОСКОВСКИЙ РЫНОК МОТОРНЫХ ТОПЛИВ (ЕЖЕМЕСЯЧНО)
- ПОДПИСНОЙ ИНДЕКС В ПРАЙС-ЛИСТЕ: МР1
- РЫНОК НЕФТЕПРОДУКТОВ КАЗАХСТАНА И СТРАН СРЕДНЕЙ АЗИИ (ЕЖЕНЕДЕЛЬНО)
- ПОДПИСНОЙ ИНДЕКС В ПРАЙС-ЛИСТЕ: КАЗ

ПО ВОПРОСАМ ПОДПИСКИ ОБРАЩАЙТЕСЬ:  
115054, Москва, 3-й Монетчиковский переулок, д. 4, стр. 1  
тел. +7 (495) 788-4702, +7 (495) 788-4703  
e-mail: info@kortes.com, www.kortes.com

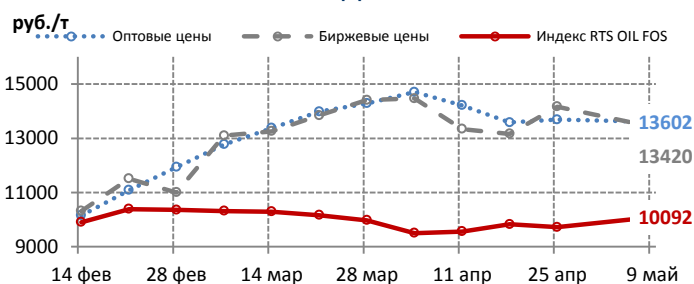
**i** **ТОПОЧНЫЙ МАЗУТ. ЦЕНОВЫЕ ИНДИКАТОРЫ**

	Индекс RTS OIL FOS		Оптовые цены		Биржевые цены	
	руб./т	+/-	руб./т	+/-	руб./т	+/-
Среднее по РФ	11037	694	11691	145	12393	-123
Среднее по Европе	11299	784	11145	211	11847	126
Северо-Западный ФО	11175	529	12300	650	13239	50
Центральный ФО	11343	843	11121	-112	11187	-149
Южный ФО	12612	846	12450	400	-	-
Северо-Кавказский ФО	-	-	-	-	-	-
Приволжский ФО	10901	814	10702	198	10917	271
Уральский ФО	9357	645	-	-	-	-
Среднее по Сибири и ДВ	10092	368	13602	-85	13420	-746
Сибирский ФО	8924	480	12554	8	12923	382
Дальневосточный ФО	11843	198	16744	-361	17017	-23
		%		%		%
Изменения с начала года	1819	19.7	2153	22.6	2658	27.3

**i** **ЕВРОПЕЙСКАЯ ЧАСТЬ РОССИИ**



**i** **СИБИРЬ И ДАЛЬНИЙ ВОСТОК**



**КОРТЕС**  
Информационный Центр

**МАСЛА**

- ЦЕНЫ СПОТОВОГО РЫНКА РОССИИ
- КОТИРОВКИ СТОИМОСТИ И КОММЕНТАРИЙ (ЕЖЕНЕДЕЛЬНО)
- ИНДУСТРИАЛЬНЫЕ МАСЛА
- ПОДПИСНОЙ ИНДЕКС В ПРАЙС-ЛИСТЕ: СМ1 МОТОРНЫЕ МАСЛА
- ПОДПИСНОЙ ИНДЕКС В ПРАЙС-ЛИСТЕ: СММ

ПО ВОПРОСАМ ПОДПИСКИ ОБРАЩАЙТЕСЬ:  
115054, Москва, 3-й Монетчиковский переулок, д. 4, стр. 1  
тел. +7 (495) 788-4702, +7 (495) 788-4703  
e-mail: info@kortes.com, www.kortes.com

**КОРТЕС**  
Информационный Центр

**ТОПОЧНЫЙ МАЗУТ**

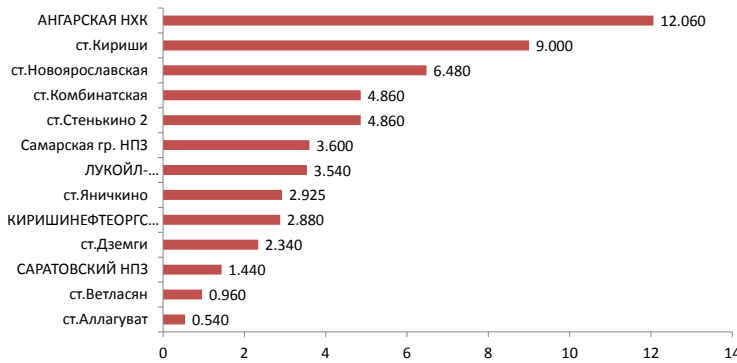
- ЦЕНЫ СПОТОВОГО РЫНКА РОССИИ
- КОТИРОВКИ СТОИМОСТИ И КОММЕНТАРИЙ (ЕЖЕДНЕВНО)
- ПОДПИСНОЙ ИНДЕКС В ПРАЙС-ЛИСТЕ: С0М

ПО ВОПРОСАМ ПОДПИСКИ ОБРАЩАЙТЕСЬ:  
115054, Москва, 3-й Монетчиковский переулок, д. 4, стр. 1  
тел. +7 (495) 788-4702, +7 (495) 788-4703  
e-mail: info@kortes.com, www.kortes.com

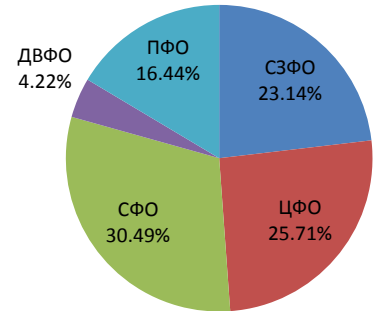
**ТОПОЧНЫЙ МАЗУТ. БИРЖЕВЫЕ ПОКАЗАТЕЛИ**

	Биржа «Санкт-Петербург»		ММТБ		СПбМТСБ		Всего	
	+	-	+	-	+	-	+	-
Объем торгов, тыс.т	-	-	-	-	55,485	-10,410	55,485	-10,410
Количество сделок, ед.	-	-	-	-	151	-31	151	-31

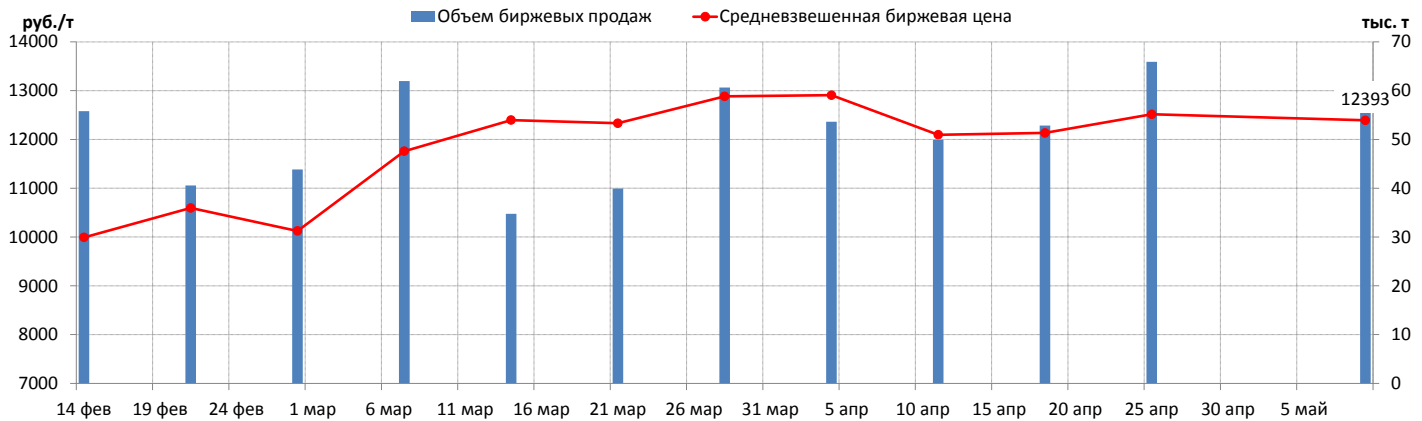
**ОБЪЕМ ПРОДАЖ НА БАЗИСАХ (РЕЙТИНГ-15), ТЫС. Т**



**СТРУКТУРА ПРОДАЖ ПО ФО**



**СРЕДНЕВЗВЕШЕННАЯ БИРЖЕВАЯ ЦЕНА И ОБЪЕМЫ ПРОДАЖ**



**ПРИМЕЧАНИЯ**

**Индексы RTS Oil** – товарные индексы, отражающие приведенную цену нефтепродукта от центра мировой торговли. Базис франко-станция НПЗ, с учетом логистических затрат и налогов.

Методика размещена <http://rts.micex.ru/ru/index/oil/>

**Оптовые цены** – котировки спотовых цен, полученные в результате мониторинга ИАЦ «КОРТЕС» и публикуемые в соответствующих информационных бюллетенях.

- СОБ – Автомобильный бензин
- СОА – Авиационный керосин
- СОТ – Дизельное топливо
- СОМ – Топочный мазут

*Базис франко-станция НПЗ, с учетом налогов.*

**Биржевые цены** - оптовые цены, сформировавшиеся в результате торгов на биржевых площадках: ЗАО "СПбМТСБ", ОАО "ММТБ", ОАО "Биржа Санкт-Петербург"

**Мелкий опт (НПО)** – котировки мелкооптовых цен, полученные в результате мониторинга ИАЦ «КОРТЕС» и публикуемые в соответствующих информационных бюллетенях.

- БЕВ - цены в системе нефтепродуктообеспечения на автобензин в СЗФО, ЦФО и ЮФО
- БУР - цены в системе нефтепродуктообеспечения на автобензин в ПФО, УФО, СФО и ДФО
- ТЕВ – цены в системе нефтепродуктообеспечения на дизтопливо в СЗФО, ЦФО и ЮФО
- ТУР - цены в системе нефтепродуктообеспечения на дизтопливо в ПФО, УФО, СФО и ДФО

*Базис франко-склад продавца, с учетом налогов.*

**Розница (АЗС)** – котировки розничных цен, полученные в результате мониторинга ИАЦ «КОРТЕС» и публикуемые в соответствующих информационных бюллетенях.

- АЗС - розничные цены на АЗС на автомобильный бензин и дизтопливо

*Базис областной центр РФ, с учетом налогов.*

Методологии размещены <http://www.kortes.com/products/metodology/>

Индексы и котировки усредняются за анализируемый период и агрегируются по территориальному признаку в разрезе РФ, Европейской части России, Сибири и Дальнего Востока, а также Федеральных округов.