

# НЕФТЕГАЗОВЫЙ ЕЖЕНЕДЕЛЬНИК

СПРАВОЧНЫЙ ВЫПУСК

№186, 08 – 12 февраля 2016

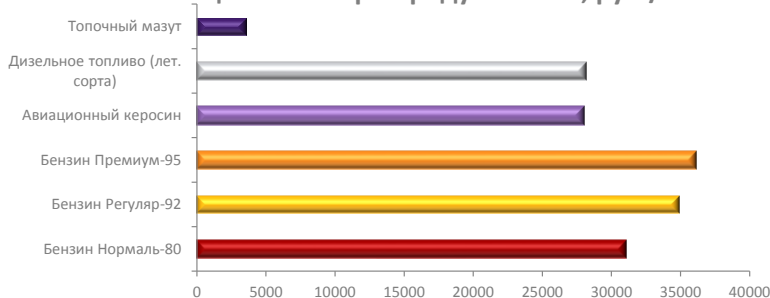
## ИНДИКАТОРЫ РОССИЙСКОГО РЫНКА НЕФТЕПРОДУКТОВ

### В ВЫПУСКЕ:

ИТОГИ НЕДЕЛИ	2
МИРОВОЙ РЫНОК	3
АВТОМОБИЛЬНЫЙ БЕНЗИН	
Нормаль-80	4
Регуляр-92	6
Премиум-95	8
АВИАКЕРОСИН РТ/ТС	10
ДИЗЕЛЬНОЕ ТОПЛИВО	
Летние сорта	12
Межсезонное	14
Зимние сорта	16
ТОПОЧНЫЙ МАЗУТ	18
ДЛЯ СПРАВКИ	20

	ICE Brent, \$/bbl			NYMEX WTI, \$/bbl		
	Апр.	Май.	Июн.	Мар.	Апр.	Май.
08.фев	34.39	35.07	35.88	29.69	31.64	33.43
09.фев	32.98	33.71	34.51	27.94	29.74	31.41
10.фев	31.01	31.7	32.49	27.45	29.66	31.52
11.фев	30.71	31.33	32.18	26.21	28.83	30.76
12.фев	31.56	32.3	33.14	29.44	31.91	33.85

Оптовые цены на нефтепродукты в РФ, руб./т



### СОБЫТИЯ НА НЕДЕЛЕ:

#### РФ ПОВЫСИТ С 1 АПРЕЛЯ АКЦИЗ НА БЕНЗИН НА 35%, НА ДИЗТОПЛИВО - НА 28%

Россия повысит ставки акцизов на автобензин 5-го класса с 1 апреля на 35%, на бензины других классов и дизельное топливо - на 28%, сообщили Рейтер несколько источников в отрасли.

Это будет уже второе повышение акцизов на топливо в 2016 году: с 1 января акциз на бензин 5-го класса вырос на 2 тыс. руб./т, на дизтопливо - на 700 рублей.

По данным источников, 8 февраля правительственная комиссия по законопроектной деятельности приняла проект о внесении соответствующих изменений в Налоговый кодекс РФ.

«Законопроект будет подготовлен и пройдет Госдуму в трех чтениях до 1 марта, чтобы уже 1 апреля вступили в силу новые ставки акцизов», - рассказал источник в ведомстве, знакомый с ситуацией.

По информации собеседника Рейтер, ставка акциза на бензин 5-го класса будет повышена на 2,6 тыс. рублей - до 10,13 тыс. руб./т против ставки 7,53 тыс. руб./т, действующей в настоящее время.

Акциз на бензины других классов и прямогонный бензин повышается также на 2,6 тыс. рублей - до 13,1 тыс. руб./т.

Ставка акциза на дизельное топливо всех классов, а также на средние дистилляты возрастет на 1,143 тыс. рубля - до 5,293 тыс. руб./т. Примерно на такую же величину планируется повысить акцизные ставки, предусмотренные в действующем Налоговом кодексе на 2017 год.

В пересчете на литр повышение акциза для автобензина 5-го класса составит около 2,3 рубля, на дизельное топливо - около 1,15 рубля.

По оценке источника в крупной нефтяной компании, рост акцизов отразится на стоимости топлива в оптовом звене торговли, и в первую очередь повлияет на цену дизельного топлива на внутреннем рынке РФ. Рост цен на автобензин в опте, по его мнению, также может произойти, но скорее на ожиданиях рынка.

«Дизтопливо сильнее коррелирует с (экспортной) альтернативой, поэтому рост акциза на него быстро проявится», - отметил он.

Источники сомневаются, что повышение акцизов повлияет на розничной стоимости бензина, так как за ценами на АЗС пристально следит Федеральная антимонопольная служба (ФАС).

«В рознице (повышение акциза) может и не проявиться. Сейчас опять звонки начнутся сверху, грозные письма от ФАС. Просто минус у розницы (по марже) из-за акциза будет больше с июня по октябрь», - считает трейдер.

По данным Минэнерго, объем поставок товарного автобензина на внутренний рынок РФ в 2015 году составил 35 млн тонн, товарного дизельного топлива - 31 млн тонн.

#### РФ СНИЗИЛА ЖЕЛЕЗНОДОРОЖНЫЙ ЭКСПОРТ БЕНЗИНА НА 5% В ЯНВАРЕ

Россия снизила железнодорожный экспорт моторного бензина в январе 2016 года на 5,1% - до 660,35 тыс. тонн с 696,1 тыс. в декабре, показали расчеты Рейтер, основанные на данных железнодорожной статистики.

По словам трейдеров, снижение экспорта связано с сокращением производства нефтепродуктов из-за падения переработки сырья. В то же время экспортные отгрузки остаются на высоком уровне на фоне сезонного ослабления спроса на внутри страны и привлекательной экспортной альтернативы, поскольку в Азии и США сохраняется достаточно устойчивый спрос на легкие дистилляты.

Российские НПЗ продолжили увеличивать поставки бензина в направлении латвийского порта Вентспилс - до 221,522 тыс. тонн с 96,66 тыс. тонн в декабре, в основном за счет НПЗ Нижегороднефтеоргсинтез, отгрузившего в этом направлении в январе 107,602 тыс. тонн продукта против 4,734 тыс. тонн в предыдущем месяце.

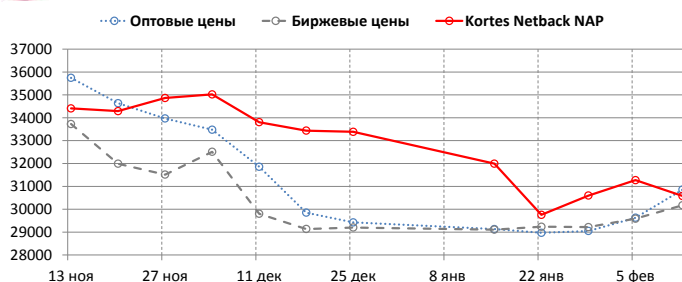
НПЗ Башнефти увеличили отгрузки бензина в Вентспилс до 106,684 тыс. тонн в январе против декабрьских 92,925 тыс.

В прошлом месяце поставки моторного бензина в черноморский порт Туапсе сократились на 33,5% - до 88,538 тыс. тонн со 133,068 тыс. месяцем ранее, так как из-за штормовой погоды РЖД несколько раз вводила конвенционные запреты на отправку всех грузов в указанный порт.

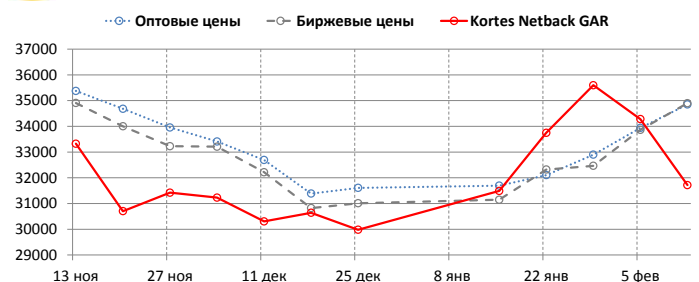
# СРЕДНИЕ ИНДИКАТОРЫ ПО РОССИИ В ЦЕЛОМ

	Netback Kortes		Оптовые цены		Биржевые цены	
	руб./т	+/-	руб./т	+/-	руб./т	+/-
Бензин Нормаль-80	30588	-613	31035	1340	30881	1333
Бензин Регуляр-92	31425	-2528	34885	881	34919	937
Бензин Премиум-95	35866	-257	36127	927	36371	809
Авиационный керосин	22396	41	27940	-338	27765	-425
Дизельное топливо (лет. сорта)	26054	310	28183	803	29179	910
Дизельное топливо межсезонное			29818	-43	29245	148
Дизельное топливо (зим. сорта)	26851	-97	31592	-419	31084	-90
Топочный мазут	5059	166	3552	244	3904	-51

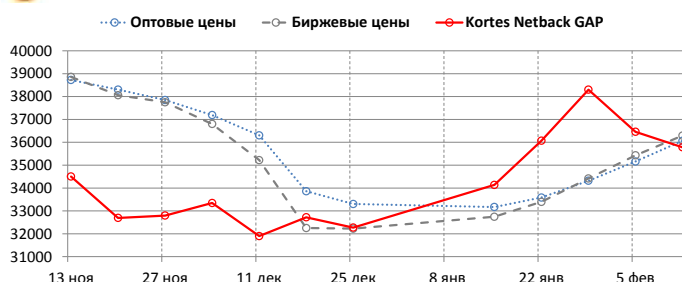
## БЕНЗИН НОРМАЛЬ-80



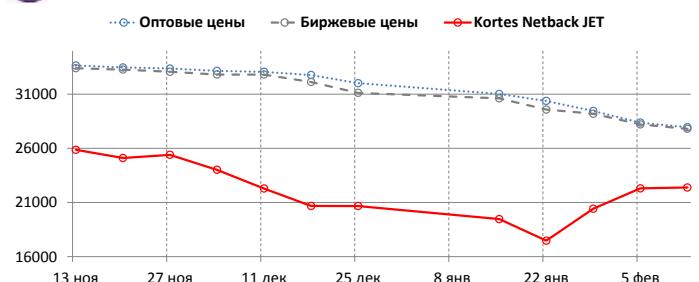
## БЕНЗИН РЕГУЛЯР-92



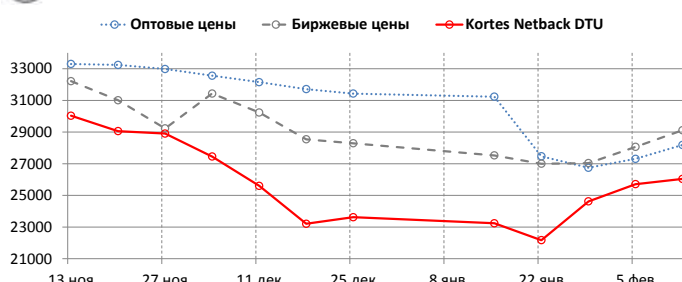
## БЕНЗИН ПРЕМИУМ-95



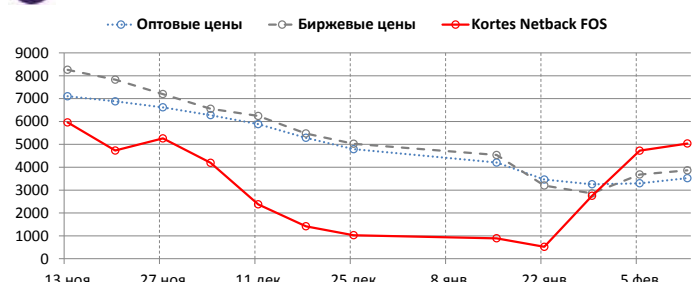
## АВИАЦИОННЫЙ КЕРОСИН



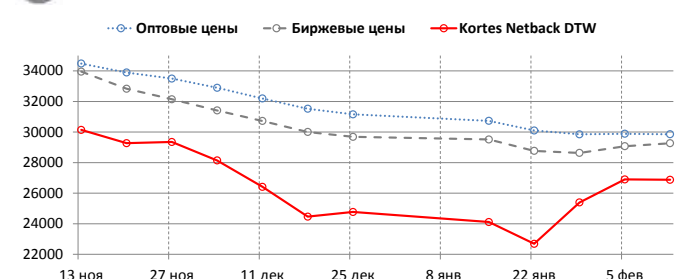
## ДИЗЕЛЬНОЕ ТОПЛИВО (ЛЕТ. СОРТА)



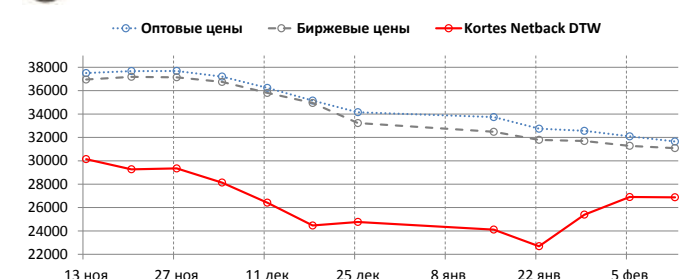
## ТОПОЧНЫЙ МАЗУТ



## ДИЗЕЛЬНОЕ ТОПЛИВО МЕЖСЕЗОННОЕ



## ДИЗЕЛЬНОЕ ТОПЛИВО ЗИМНЕЕ





# СРЕДНИЕ ИНДИКАТОРЫ (ЕВРОПЕЙСКАЯ ЧАСТЬ, СИБИРЬ И ДАЛЬНИЙ ВОСТОК)

	ЕВРОПА			СИБИРЬ И ДАЛЬНИЙ ВОСТОК		
	+/-	+/- с нач. года		+/-	+/- с нач. года	
<b>NETBACK KORTES</b>						
Бензин Регуляр-92, руб./т	31124	-3054	-1229	32628	-426	-1242
Бензин Премиум-95, руб./т	35953	-332	1186	35517	39	-855
Авиакеросин, руб./т	22405	-202	4236	22358	1014	4789
Дизельное топливо (лет. сорта), руб./т	26543	203	3539	24099	740	3580
Дизельное топливо зимнее, руб./т	27164	-258	3580	25601	548	3835
Топочный мазут, руб./т	5117	135	5280	4828	291	4039
<b>КОТИРОВКИ ОПТОВОГО РЫНКА</b>						
Бензин Регуляр-92, руб./т	34886	978	3563	34878	493	2680
Бензин Премиум-95, руб./т	36137	936	3059	36093	898	3215
Авиакеросин, руб./т	27751	-322	-2300	28757	-410	-4410
Дизельное топливо (лет. сорта), руб./т	27876	786	-3981	29100	1110	1690
Дизельное топливо межсезонное, руб./т	29982	-30	-781	27690	-200	-270
Дизельное топливо зимнее, руб./т	31777	-521	-2125	30803	13	-840
Топочный мазут, руб./т	3356	295	-25	4235	65	-1510
<b>КОТИРОВКИ БИРЖЕВОГО РЫНКА</b>						
Бензин Регуляр-92, руб./т	35072	1026	4075	34002	511	3199
Бензин Премиум-95, руб./т	36551	1030	3759	34432	305	2368
Авиакеросин, руб./т	28024	-60	-2208	27597	-733	-3575
Дизельное топливо (лет. сорта), руб./т	29579	-82	2671	29172	1155	1521
Дизельное топливо межсезонное, руб./т	29394	297	-972	0	0	-28065
Дизельное топливо зимнее, руб./т	31281	-89	-1768	30749	5	-686
Топочный мазут, руб./т	3848	-258	539	4298	660	-311
<b>КОТИРОВКИ МЕЛКООПТОВОГО РЫНКА</b>						
Бензин Регуляр-92, руб./т	37413	757	1222	41016	586	520
Бензин Премиум-95, руб./т	39314	454	117	42049	282	-744
Дизельное топливо (лет. сорта), руб./т	33832	-100	-548	38241	298	-250
Дизельное топливо межсезонное, руб./т	33608	-224	-864	32640	-260	-1760
Дизельное топливо зимнее, руб./т	36528	-475	-1753	39017	-494	-2506
<b>КОТИРОВКИ РОЗНИЧНОГО РЫНКА</b>						
Бензин Регуляр-92, руб./л	33.61	-0.02	-0.11	35.58	-0.02	-0.15
Бензин Премиум-95, руб./л	36.59	-0.02	-0.09	37.61	-0.04	-0.21
Дизельное топливо, руб./л	34.94	-0.03	-0.09	37.94	-0.12	-0.25
<b>КОЭФИЦИЕНТ МАРЖИНАЛЬНОЙ ДОХОДНОСТИ АЗС</b>						
Бензин Регуляр-92, %	17.1	-1.7	-2.9	14.1	-1.3	-1.5
Дизельное топливо зимнее, %	13.8	1.1	4	15.2	0.8	4.9

## ПРИМЕЧАНИЯ

**Netback Kortex (Экспортный нетбэк Кортес – Томсон Рейтер)** – товарные индексы, отражающие приведенную цену нефтепродукта от центра мировой торговли. Базис франко-станция НПЗ, с учетом логистических затрат и налогов.

Методика размещена <http://www.kortex.com/products/metodology/TR-Kortex%20Netback.pdf>

**Оптовые цены** – котировки спотовых цен, полученные в результате мониторинга Thomson Reuters KORTES и публикуемые в соответствующих информационных бюллетенях и системах Thomson Reuters.

Базис франко-станция НПЗ, с учетом налогов.

**Биржевые цены** – оптовые цены, сформировавшиеся в результате торгов на биржевых площадках: ЗАО "СПБМТСБ", ОАО "Биржа Санкт-Петербург"

**Мелкий опт (НПО)** – котировки мелкооптовых цен, полученные в результате мониторинга Thomson Reuters KORTES и публикуемые в соответствующих информационных бюллетенях и системах Thomson Reuters.

Базис франко-склад продавца, с учетом налогов.

**Розница (АЗС)** – котировки розничных цен, полученные в результате мониторинга Thomson Reuters KORTES и публикуемые в соответствующих информационных бюллетенях и системах Thomson Reuters.

Базис областной центр РФ, с учетом налогов.

Методологии размещены на сайте [www.thomsonreuters.com](http://www.thomsonreuters.com)

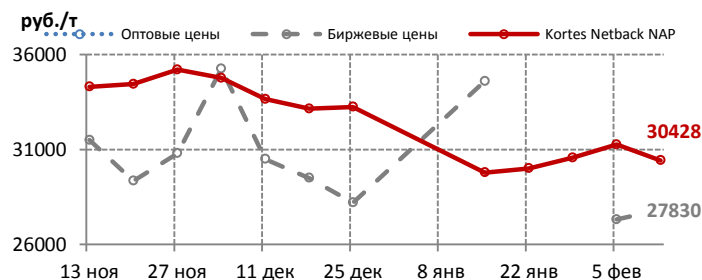
Индексы и котировки усредняются за анализируемый период и агрегируются по территориальному признаку в разрезе РФ, Европейской части России, Сибири и Дальнего Востока, а также Федеральных округов.

# БЕНЗИН НОРМАЛЬ-80

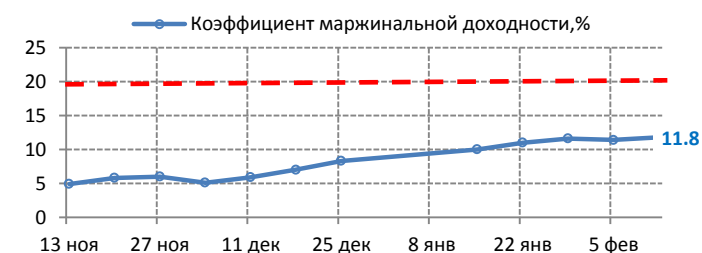
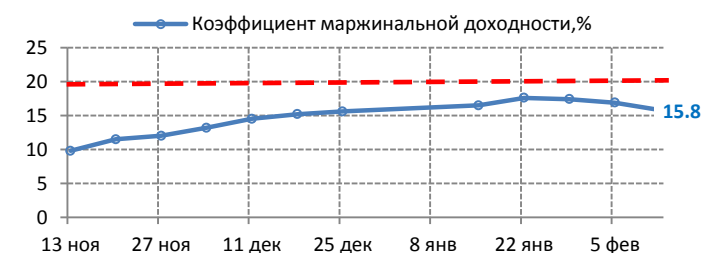
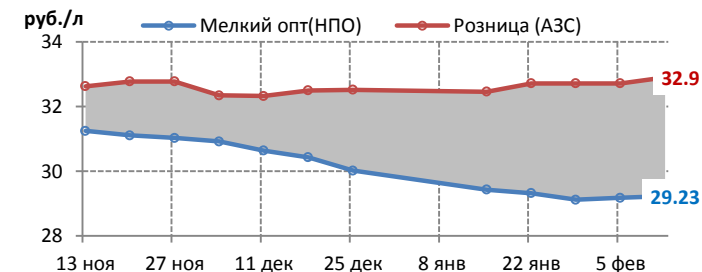
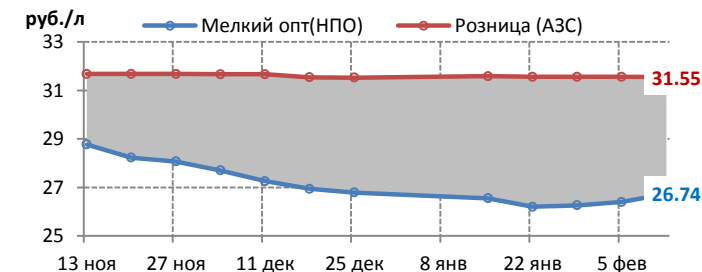
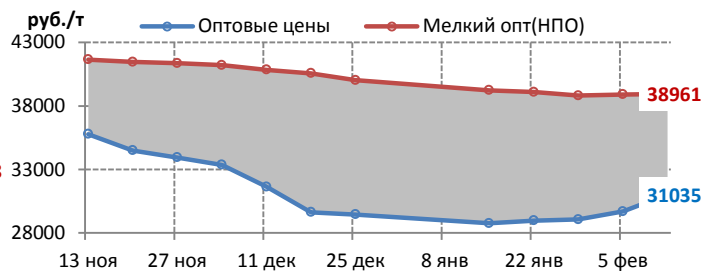
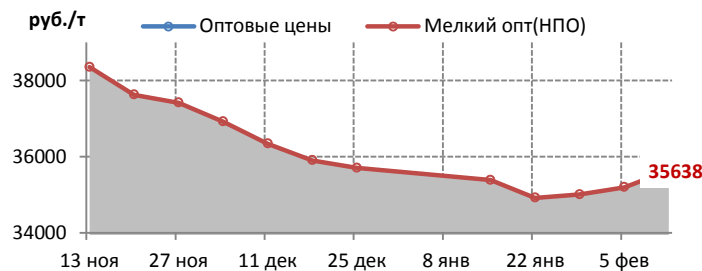
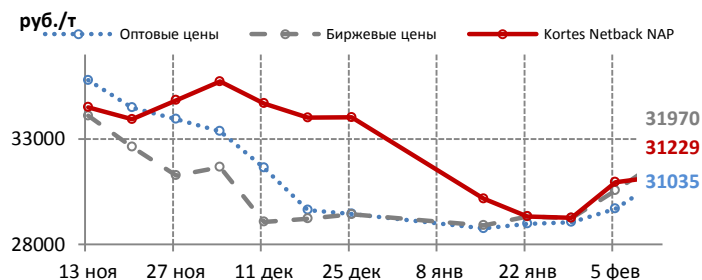
## ЦЕНОВЫЕ ИНДИКАТОРЫ

	Netback Kortex NAP		Оптовые цены		Биржевые цены		Мелкий опт (НПО)		Розница (АЗС)	
	руб./т	+/-	руб./т	+/-	руб./т	+/-	руб./т	+/-	руб./л	+/-
<b>Среднее по РФ</b>	<b>30588</b>	<b>-613</b>	<b>31035</b>	<b>1340</b>	<b>30881</b>	<b>1333</b>	<b>37013</b>	<b>283</b>	<b>32.09</b>	<b>0.06</b>
<b>Среднее по Европе</b>	<b>30428</b>	<b>-835</b>	-	-	<b>27830</b>	<b>510</b>	<b>35638</b>	<b>441</b>	<b>31.55</b>	<b>-0.01</b>
Северо-Западный ФО	29449	-2741	-	-	-	-	37105	0	32.48	0
Центральный ФО	30461	-737	-	-	-	-	36765	0	30.77	-0.03
Южный ФО	32156	-226	-	-	-	-	-	-	30	0
Северо-Кавказский ФО	-	-	-	-	-	-	-	-	-	-
Приволжский ФО	29986	-848	-	-	-	-	35388	694	31.7	-0.01
Уральский ФО	27623	-257	-	-	27830	430	34563	488	31.18	0
<b>Среднее по Сибири и ДВ</b>	<b>31229</b>	<b>275</b>	<b>31035</b>	<b>1340</b>	<b>31970</b>	<b>1410</b>	<b>38961</b>	<b>58</b>	<b>32.9</b>	<b>0.18</b>
Сибирский ФО	29072	193	29130	1380	29413	1546	34975	140	31.3	0.24
Дальневосточный ФО	34466	401	32940	1300	32993	1424	41808	0	34.5	0
Изменения с начала года		%		%		%		%		%
	721	2.4	2270	7.9	1772	6.1	89	0.2	0.14	0.4

### ЕВРОПЕЙСКАЯ ЧАСТЬ РОССИИ



### СИБИРЬ И ДАЛЬНИЙ ВОСТОК



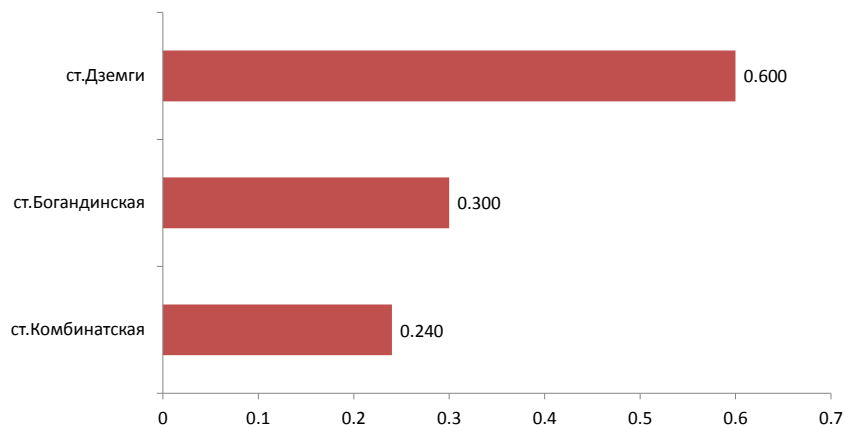


# БЕНЗИН НОРМАЛЬ-80

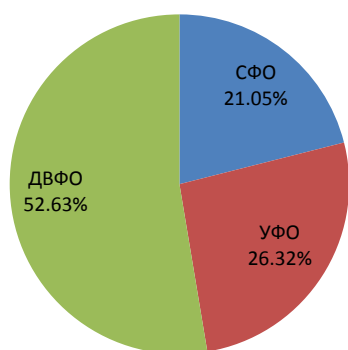
## БИРЖЕВЫЕ ПОКАЗАТЕЛИ

	Биржа «Санкт-Петербург»		СП6МТСБ		Всего	
	+/-		+/-		+/-	
Объем торгов, тыс.т	-	-	1,140	0,420	1,140	0,180
Количество сделок, ед.	-	-	17	5	17	4

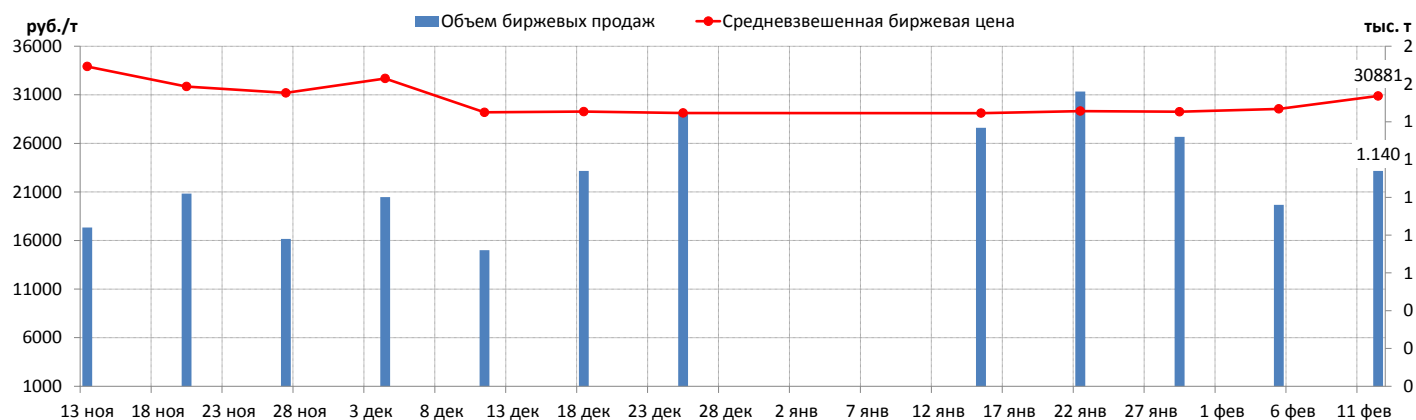
● ОБЪЕМ ПРОДАЖ НА БАЗИСАХ (РЕЙТИНГ-15), ТЫС. Т



● СТРУКТУРА ПРОДАЖ ПО ФО



● СРЕДНЕВЗВЕШЕННАЯ БИРЖЕВАЯ ЦЕНА И ОБЪЕМЫ ПРОДАЖ

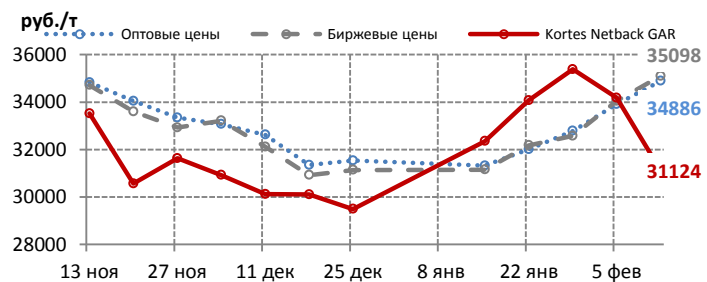


# БЕНЗИН РЕГУЛЯР-92

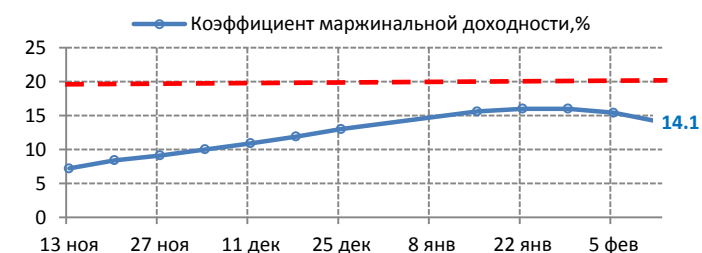
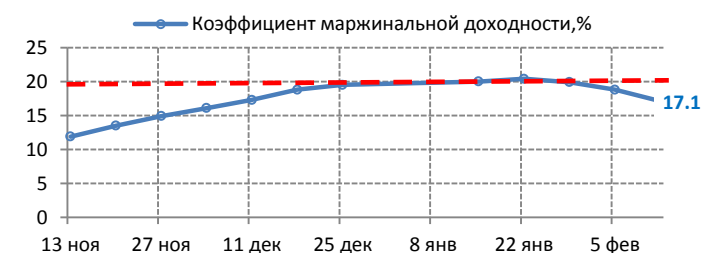
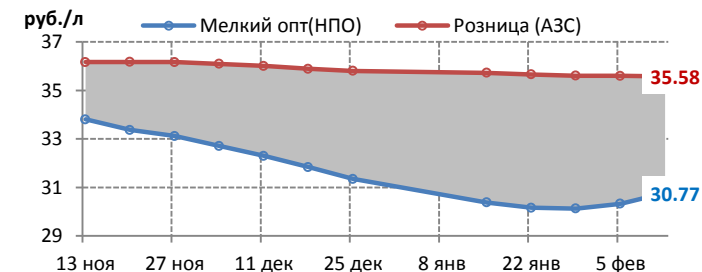
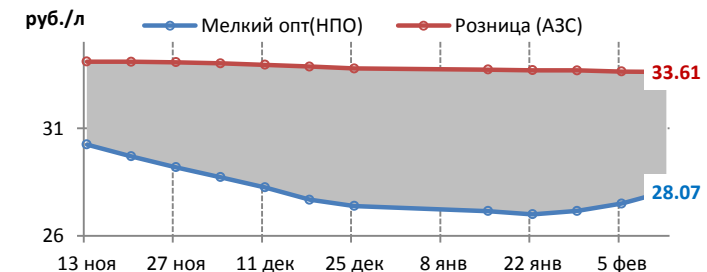
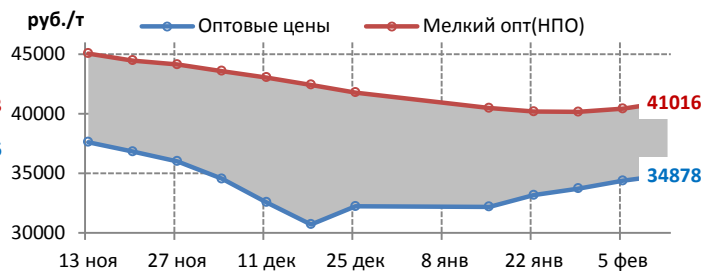
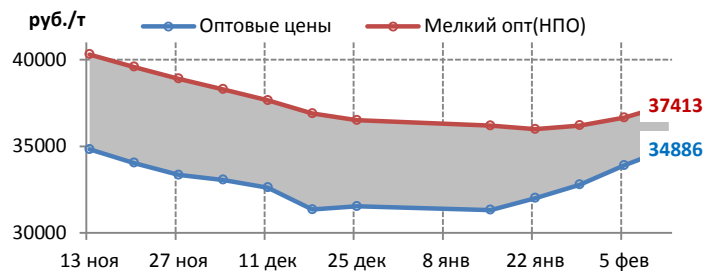
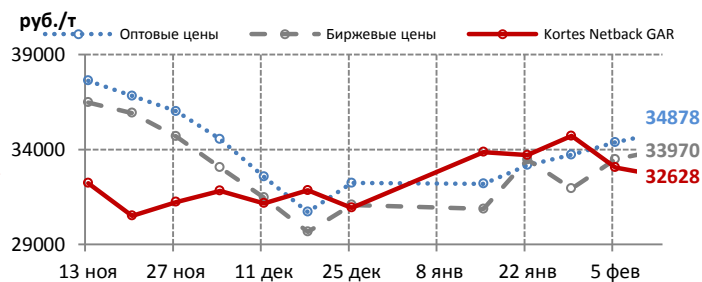
## ЦЕНОВЫЕ ИНДИКАТОРЫ

	Netback Kortex GAR		Оптовые цены		Биржевые цены		Мелкий опт (НПО)		Розница (АЗС)	
	руб./т	+/-	руб./т	+/-	руб./т	+/-	руб./т	+/-	руб./л	+/-
<b>Среднее по РФ</b>	<b>31425</b>	<b>-2528</b>	<b>34885</b>	<b>881</b>	<b>34919</b>	<b>937</b>	<b>38313</b>	<b>702</b>	<b>33.95</b>	<b>-0.04</b>
<b>Среднее по Европе</b>	<b>31124</b>	<b>-3054</b>	<b>34886</b>	<b>978</b>	<b>35098</b>	<b>1052</b>	<b>37413</b>	<b>757</b>	<b>33.61</b>	<b>-0.02</b>
Северо-Западный ФО	32595	-3069	34525	640	34453	326	38199	338	34.26	0
Центральный ФО	32450	-3053	35873	1093	35957	971	37224	759	33.36	-0.04
Южный ФО	30296	-3081	35770	1075	35590	1024	37190	1230	34.47	-0.03
Северо-Кавказский ФО	-	-	-	-	-	-	39248	763	33.56	-0.05
Приволжский ФО	31160	-3028	34818	976	34939	901	36956	754	33.26	0
Уральский ФО	28026	-3125	31430	1130	32837	1320	36256	1093	32.6	0
<b>Среднее по Сибири и ДВ</b>	<b>32628</b>	<b>-426</b>	<b>34878</b>	<b>493</b>	<b>33970</b>	<b>478</b>	<b>41016</b>	<b>586</b>	<b>35.58</b>	<b>-0.02</b>
Сибирский ФО	30397	-795	33933	580	33523	727	36588	980	33.72	-0.03
Дальневосточный ФО	35975	129	37710	230	37969	116	47341	21	39.3	0
Изменения с начала года		%		%		%		%		%
	-1232	-3.8	3387	10.8	3823	12.3	1030	2.8	-0.13	-0.4

### ЕВРОПЕЙСКАЯ ЧАСТЬ РОССИИ



### СИБИРЬ И ДАЛЬНИЙ ВОСТОК



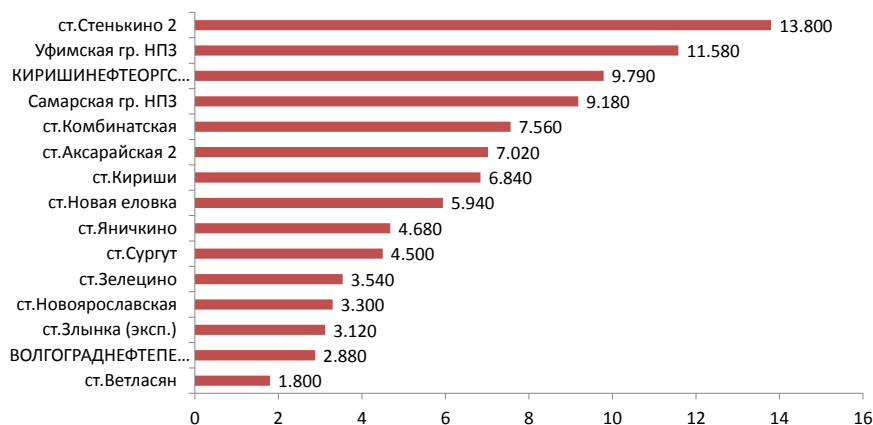


# БЕНЗИН РЕГУЛЯР-92

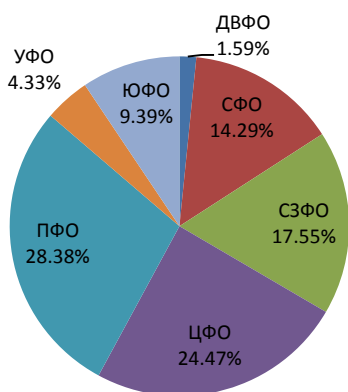
## БИРЖЕВЫЕ ПОКАЗАТЕЛИ

	Биржа «Санкт-Петербург»		СП6МТСБ		Всего	
		+/-		+/-		+/-
Объем торгов, тыс.т	0,730	0,330	104,655	-12,540	105,385	-12,210
Количество сделок, ед.	9	5	808	93	817	98

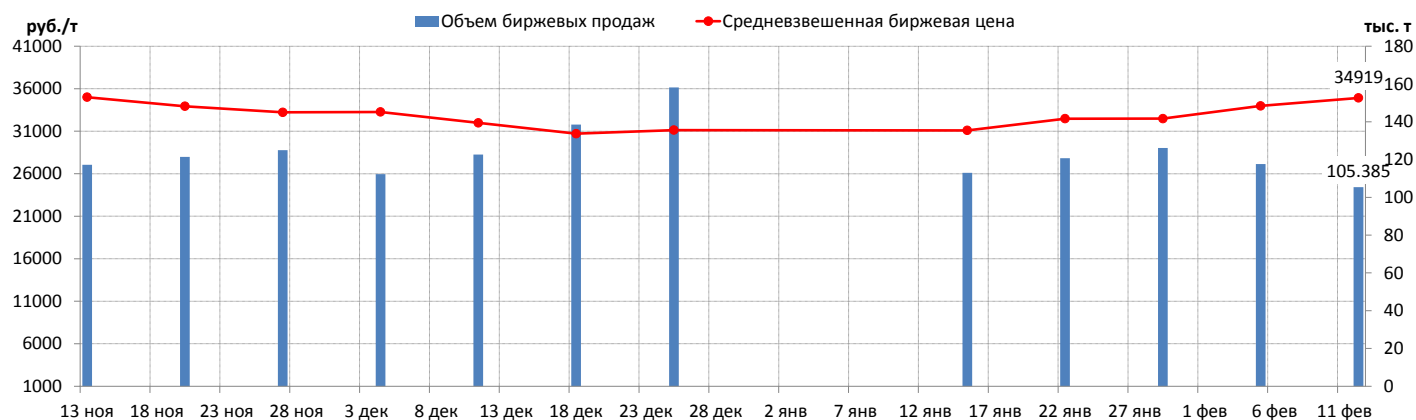
### ОБЪЕМ ПРОДАЖ НА БАЗИСАХ (РЕЙТИНГ-15), ТЫС. Т



### СТРУКТУРА ПРОДАЖ ПО ФО



### СРЕДНЕВЗВЕШЕННАЯ БИРЖЕВАЯ ЦЕНА И ОБЪЕМЫ ПРОДАЖ



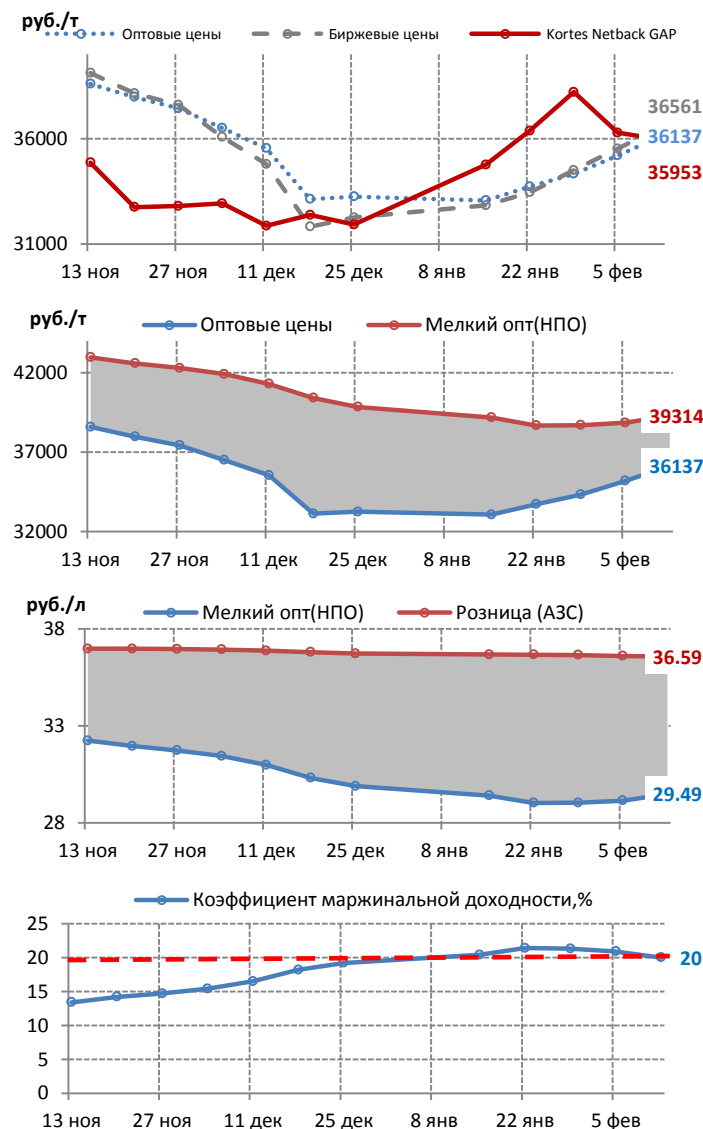


# БЕНЗИН ПРЕМИУМ-95

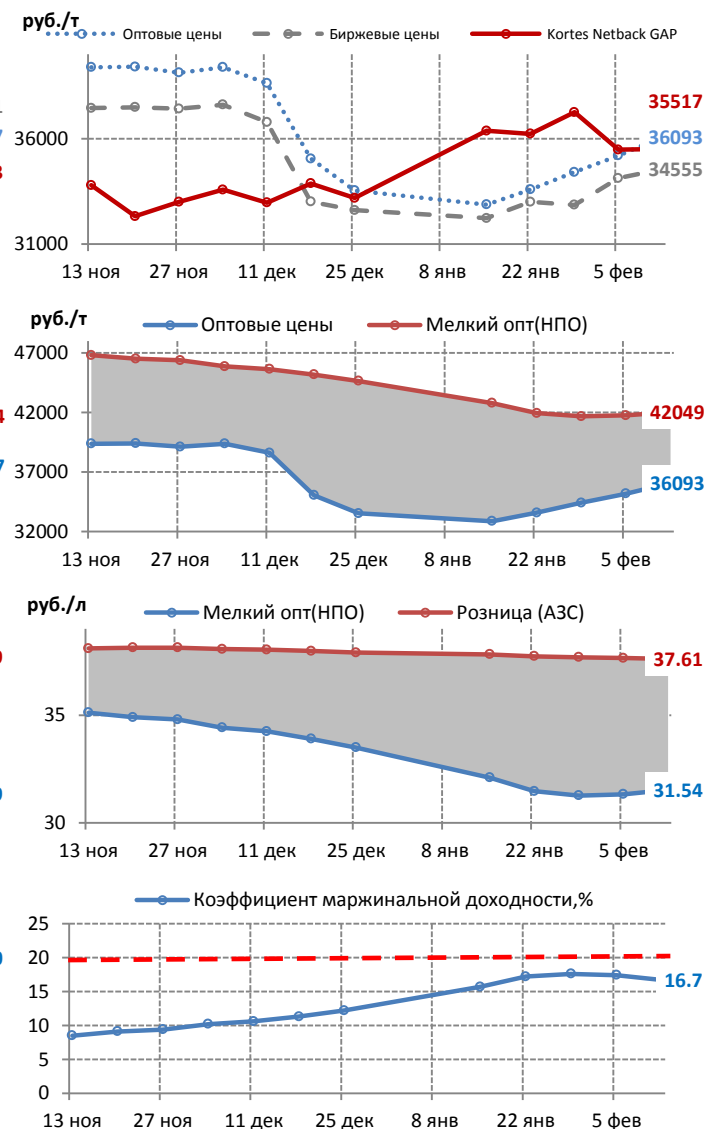
## ЦЕНОВЫЕ ИНДИКАТОРЫ

	Netback Kortex GAP		Оптовые цены		Биржевые цены		Мелкий опт (НПО)		Розница (АЗС)	
	руб./т	+/-	руб./т	+/-	руб./т	+/-	руб./т	+/-	руб./л	+/-
<b>Среднее по РФ</b>	<b>35866</b>	<b>-257</b>	<b>36127</b>	<b>927</b>	<b>36371</b>	<b>809</b>	<b>39998</b>	<b>398</b>	<b>36.76</b>	<b>-0.05</b>
<b>Среднее по Европе</b>	<b>35953</b>	<b>-332</b>	<b>36137</b>	<b>935</b>	<b>36561</b>	<b>1039</b>	<b>39314</b>	<b>454</b>	<b>36.59</b>	<b>-0.02</b>
Северо-Западный ФО	34914	-2203	35770	600	36011	499	40411	144	37.27	0
Центральный ФО	36046	-570	37173	1334	37199	1232	38745	625	36.3	-0.04
Южный ФО	37596	198	37340	1040	37493	1243	39055	590	37.58	-0.01
Северо-Кавказский ФО	-	-	-	-	-	-	42166	125	36.03	0
Приволжский ФО	35534	-197	36105	884	36186	973	38773	540	36.42	0
Уральский ФО	33301	260	32810	720	33600	872	38363	325	35.25	-0.01
<b>Среднее по Сибири и ДВ</b>	<b>35517</b>	<b>39</b>	<b>36093</b>	<b>898</b>	<b>34555</b>	<b>428</b>	<b>42049</b>	<b>282</b>	<b>37.61</b>	<b>-0.04</b>
Сибирский ФО	33591	51	35213	967	34037	706	37383	480	36.18	-0.05
Дальневосточный ФО	38406	21	38730	690	38772	736	48716	0	40.87	0
Изменения с начала года		%		%		%		%		%
	778	2.2	3092	9.4	3624	11.1	-103	-0.3	-0.13	-0.4

### ЕВРОПЕЙСКАЯ ЧАСТЬ РОССИИ



### СИБИРЬ И ДАЛЬНИЙ ВОСТОК



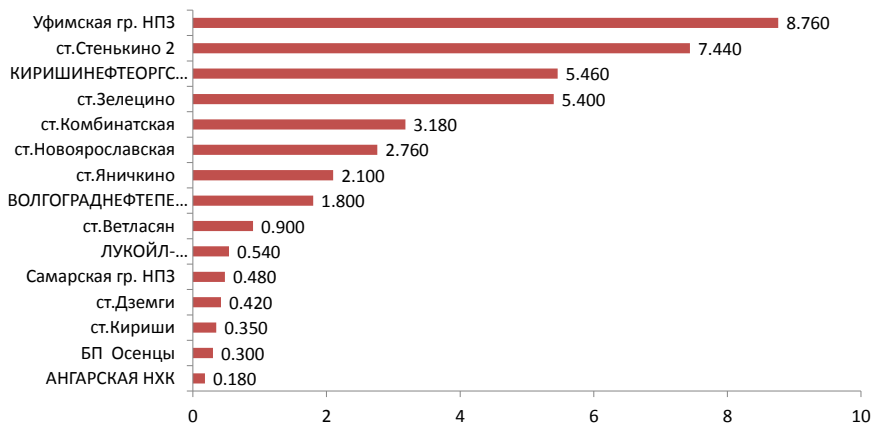


# БЕНЗИН ПРЕМИУМ-95

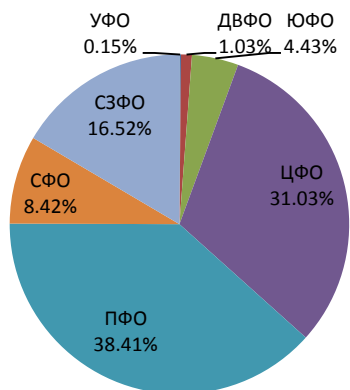
## БИРЖЕВЫЕ ПОКАЗАТЕЛИ

	Биржа «Санкт-Петербург»		СП6МТСБ		Всего	
		+/-		+/-		+/-
Объем торгов, тыс.т	0,350	0,060	40,260	4,175	40,610	4,235
Количество сделок, ед.	3	0	360	37	363	37

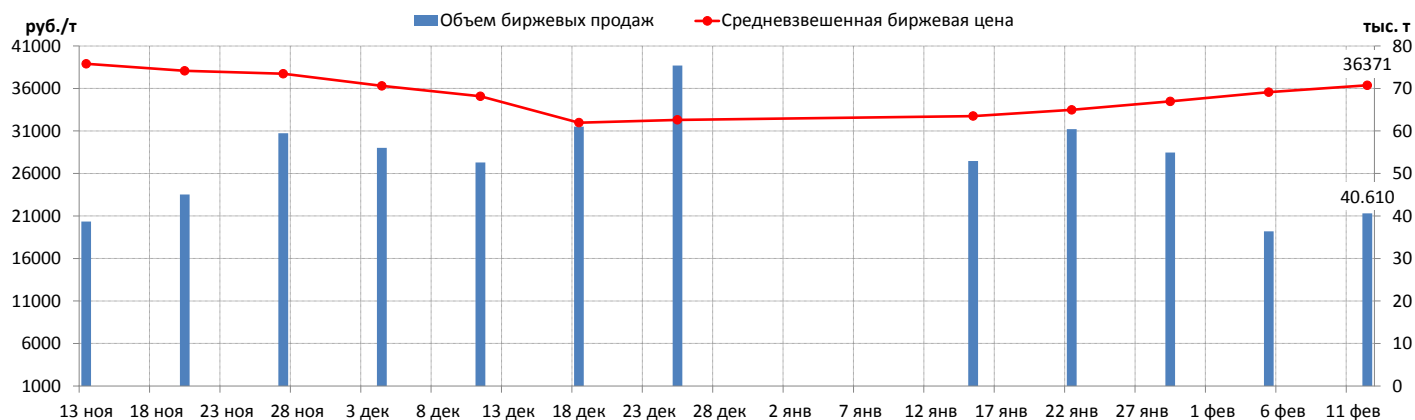
### ОБЪЕМ ПРОДАЖ НА БАЗИСАХ (РЕЙТИНГ-15), ТЫС. Т



### СТРУКТУРА ПРОДАЖ ПО ФО



### СРЕДНЕВЗВЕШЕННАЯ БИРЖЕВАЯ ЦЕНА И ОБЪЕМЫ ПРОДАЖ



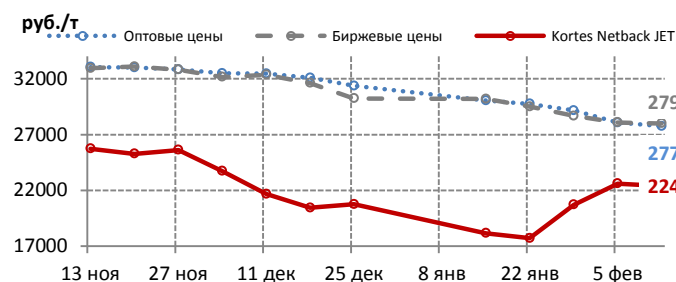


# АВИАЦИОННЫЙ КЕРОСИН РТ/ТС

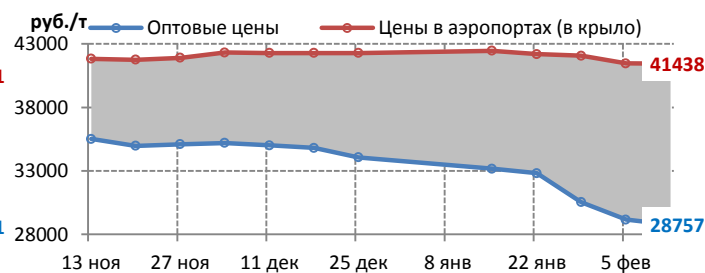
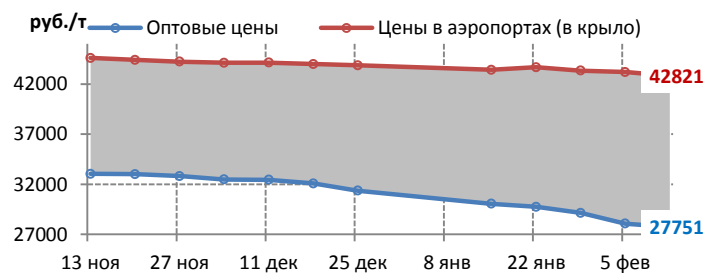
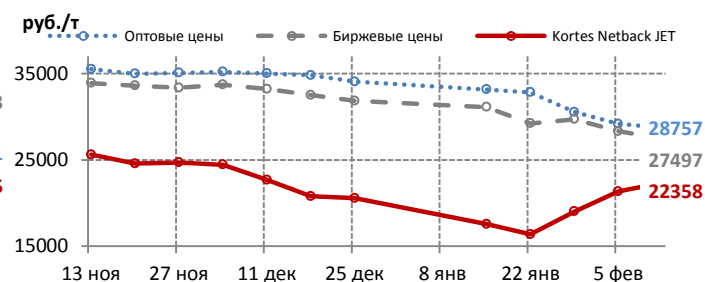
## ЦЕНОВЫЕ ИНДИКАТОРЫ

	Netback Kortex JET		Оптовые цены		Биржевые цены		Цены в аэропортах	
	руб./т	+/-	руб./т	+/-	руб./т	+/-	руб./т	+/-
<b>Среднее по РФ</b>	<b>22396</b>	<b>41</b>	<b>27940</b>	<b>-338</b>	<b>27765</b>	<b>-425</b>	<b>42311</b>	<b>-255</b>
<b>Среднее по Европе</b>	<b>22405</b>	<b>-202</b>	<b>27751</b>	<b>-322</b>	<b>27993</b>	<b>-91</b>	<b>42821</b>	<b>-368</b>
Северо-Западный ФО	21783	-1208	28050	-360	28028	-204	40684	-380
Центральный ФО	22672	-1182	27668	-167	27771	-93	45626	-824
Южный ФО	24095	627	27500	0	29798	-80	43633	-331
Северо-Кавказский ФО	-	-	-	-	-	-	40879	0
Приволжский ФО	21835	-120	27883	-465	28308	565	42875	0
Уральский ФО	19535	-127	27250	-360	28594	-401	40404	-1153
<b>Среднее по Сибири и ДВ</b>	<b>22358</b>	<b>1014</b>	<b>28757</b>	<b>-410</b>	<b>27497</b>	<b>-833</b>	<b>41438</b>	<b>-21</b>
Сибирский ФО	20318	806	27380	-770	27195	-848	40509	-259
Дальневосточный ФО	25418	1327	31510	310	31347	198	42677	354
Изменения с начала года		%		%		%		%
	4347	24.1	-2696	-8.8	-2734	-9	-745	-1.7

### ЕВРОПЕЙСКАЯ ЧАСТЬ РОССИИ



### СИБИРЬ И ДАЛЬНИЙ ВОСТОК



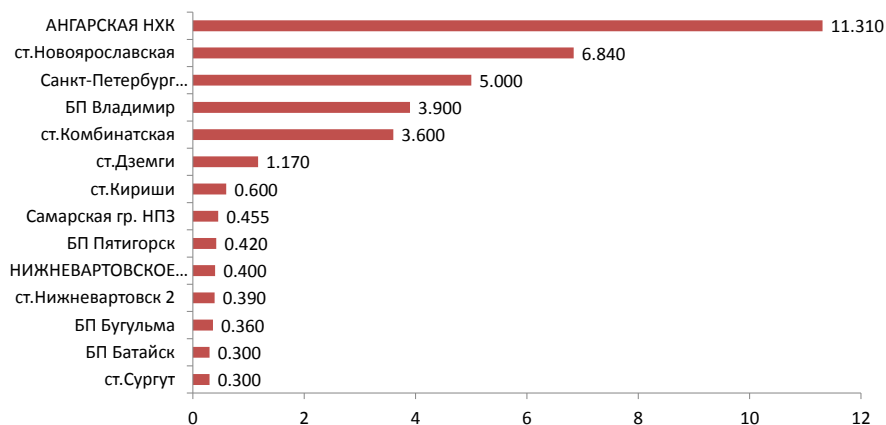


# АВИАЦИОННЫЙ КЕРОСИН РТ/ТС

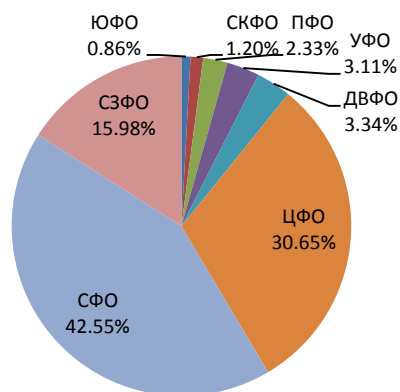
## БИРЖЕВЫЕ ПОКАЗАТЕЛИ

	Биржа «Санкт-Петербург»		СП6МТСБ		Всего	
		+/-		+/-		+/-
Объем торгов, тыс.т	0,060	-	34,985	0,600	35,045	0,660
Количество сделок, ед.	1	-	205	-16	206	-15

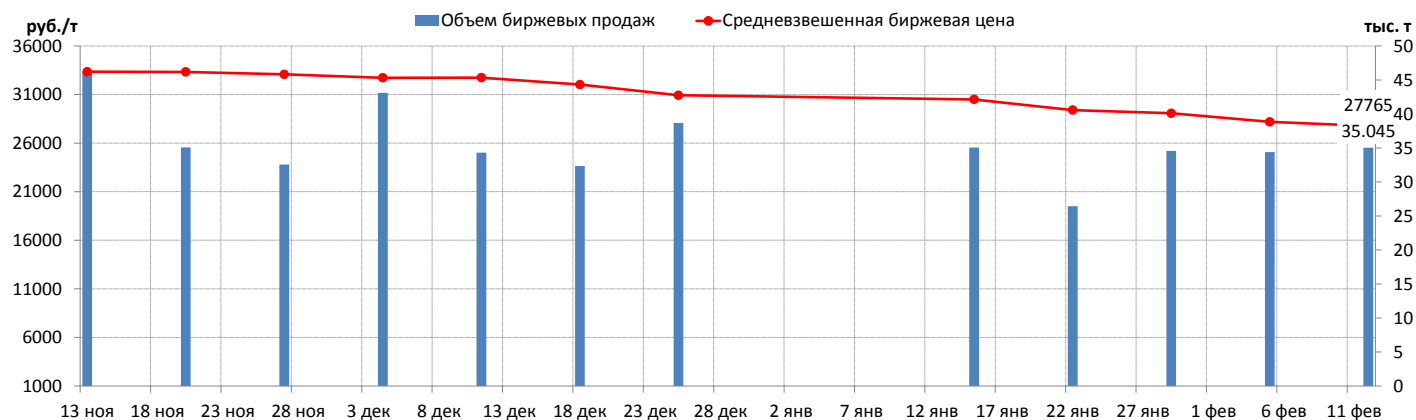
### ОБЪЕМ ПРОДАЖ НА БАЗИСАХ (РЕЙТИНГ-15), ТЫС. Т



### СТРУКТУРА ПРОДАЖ ПО ФО



### СРЕДНЕВЗВЕШЕННАЯ БИРЖЕВАЯ ЦЕНА И ОБЪЕМЫ ПРОДАЖ



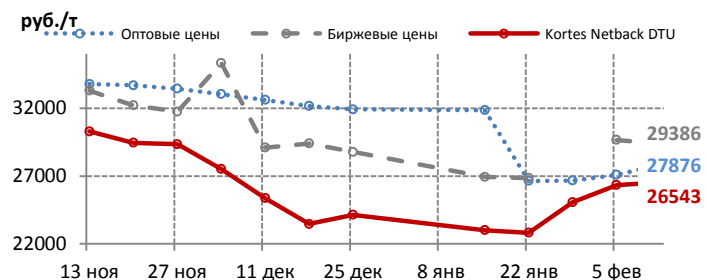


# ДИЗЕЛЬНОЕ ТОПЛИВО (ЛЕТНИЕ СОРТА)

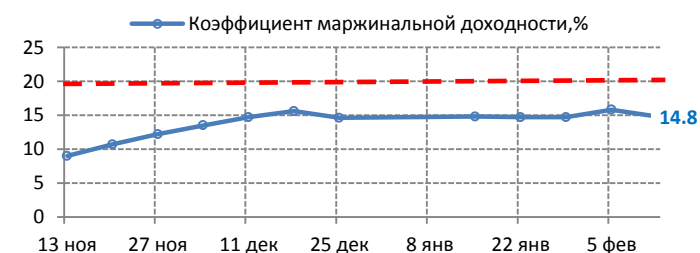
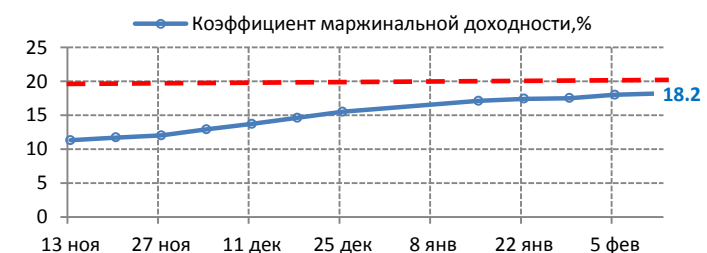
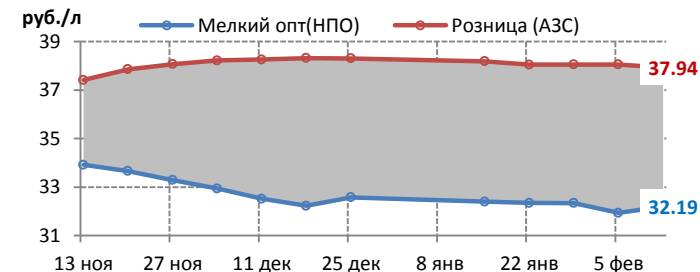
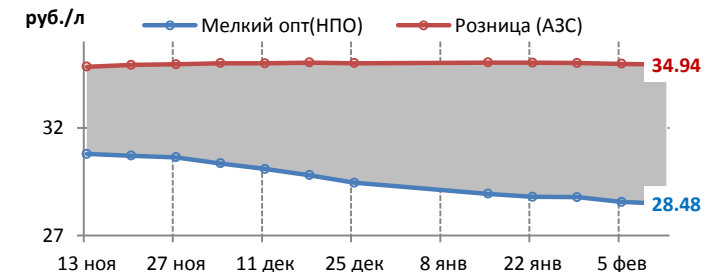
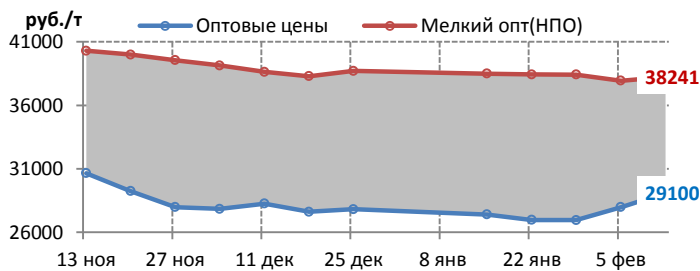
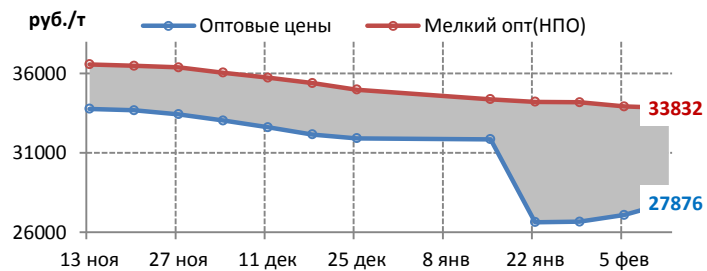
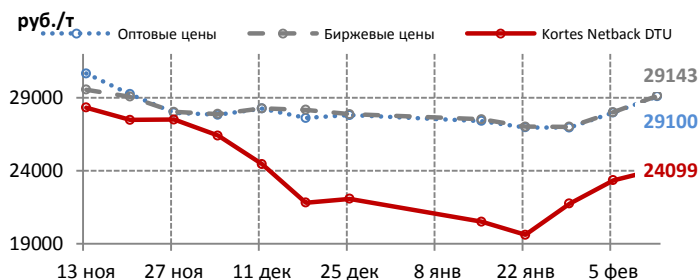
## ЦЕНОВЫЕ ИНДИКАТОРЫ

	Netback Kortex DTU		Оптовые цены		Биржевые цены		Мелкий опт (НПО)		Розница (АЗС)	
	руб./т	+/-	руб./т	+/-	руб./т	+/-	руб./т	+/-	руб./л	+/-
<b>Среднее по РФ</b>	<b>26054</b>	<b>310</b>	<b>28183</b>	<b>803</b>	<b>29179</b>	<b>910</b>	<b>34812</b>	<b>-12</b>	<b>35.47</b>	<b>-0.06</b>
<b>Среднее по Европе</b>	<b>26543</b>	<b>203</b>	<b>27876</b>	<b>786</b>	<b>29386</b>	<b>-276</b>	<b>33832</b>	<b>-100</b>	<b>34.94</b>	<b>-0.03</b>
Северо-Западный ФО	25909	-1141	-	-	-	-	38563	0	36.11	-0.01
Центральный ФО	26546	-121	-	-	-	-	32789	-143	34.32	-0.07
Южный ФО	28335	944	29010	-440	29067	-191	33800	-33	34.31	0
Северо-Кавказский ФО	-	-	-	-	-	-	35880	-83	32.93	0
Приволжский ФО	26019	130	27310	360	-	-	32319	-187	34.82	-0.01
Уральский ФО	23547	802	-	-	-	-	33625	12	35.88	0
<b>Среднее по Сибири и ДВ</b>	<b>24099</b>	<b>740</b>	<b>29100</b>	<b>1110</b>	<b>29143</b>	<b>1126</b>	<b>38241</b>	<b>298</b>	<b>37.94</b>	<b>-0.12</b>
Сибирский ФО	22828	455	29100	1110	29143	1126	32750	5	36.7	-0.17
Дальневосточный ФО	26005	1168	-	-	-	-	47393	787	40.54	0
Изменения с начала года		%		%		%		%		%
	3547	15.8	-3038	-9.7	1780	6.5	-541	-1.5	-0.13	-0.4

### ЕВРОПЕЙСКАЯ ЧАСТЬ РОССИИ



### СИБИРЬ И ДАЛЬНИЙ ВОСТОК



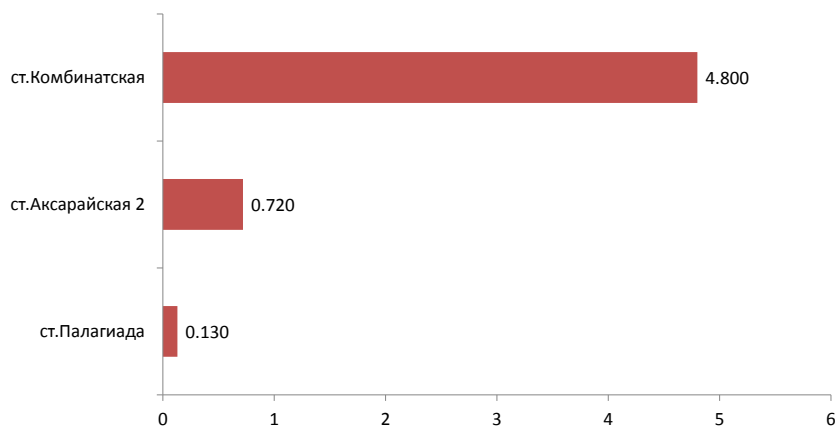


# ДИЗЕЛЬНОЕ ТОПЛИВО (ЛЕТНИЕ СОРТА)

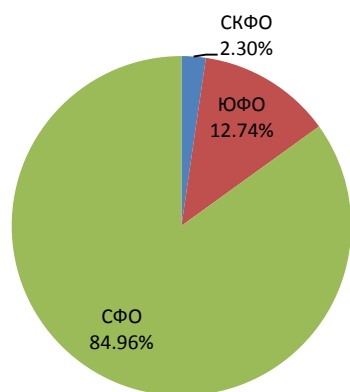
## БИРЖЕВЫЕ ПОКАЗАТЕЛИ

	Биржа «Санкт-Петербург»		СП6МТСБ		Всего	
		+/-		+/-		+/-
Объем торгов, тыс.т	0,130	-0,065	5,520	-0,240	5,650	-0,305
Количество сделок, ед.	1	0	50	-11	51	-11

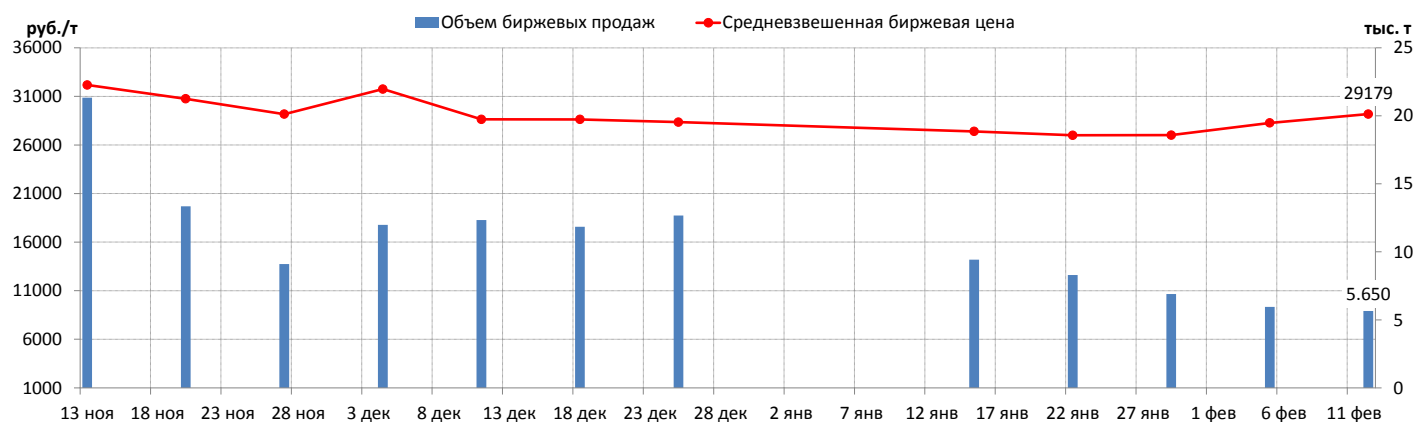
● ОБЪЕМ ПРОДАЖ НА БАЗИСАХ (РЕЙТИНГ-15), ТЫС. Т



● СТРУКТУРА ПРОДАЖ ПО ФО



● СРЕДНЕВЗВЕШЕННАЯ БИРЖЕВАЯ ЦЕНА И ОБЪЕМЫ ПРОДАЖ



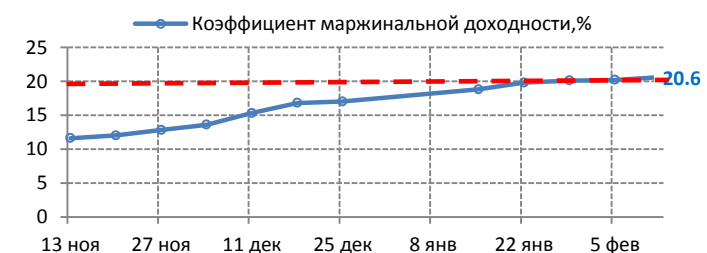
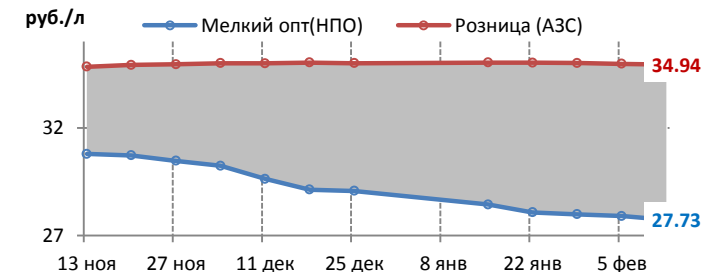
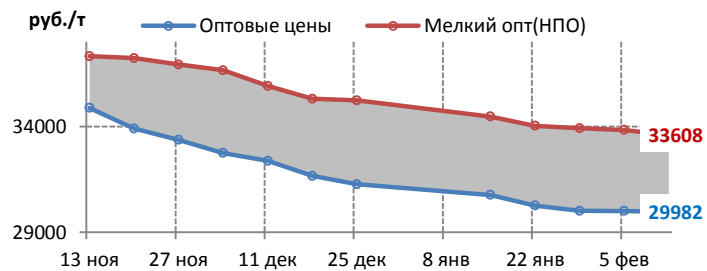
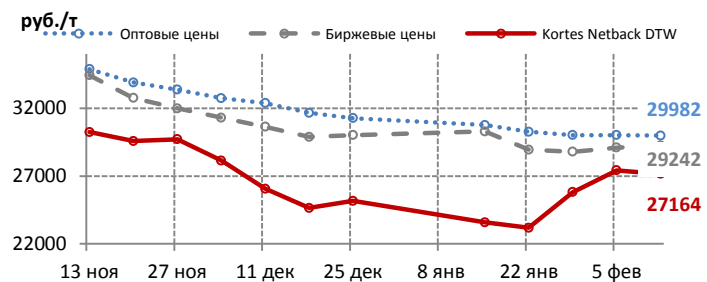


# ДИЗЕЛЬНОЕ ТОПЛИВО (МЕЖСЕЗОННОЕ)

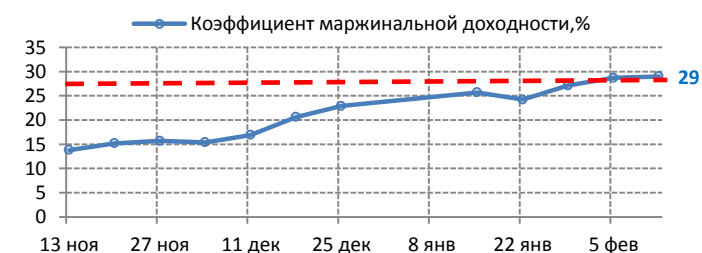
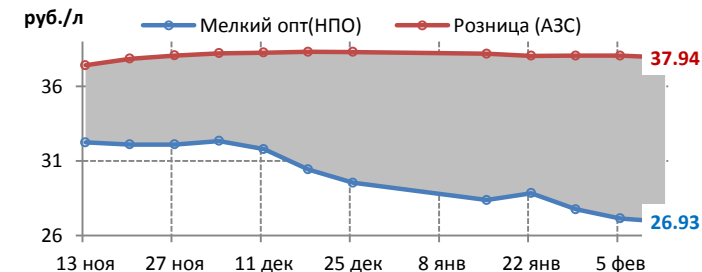
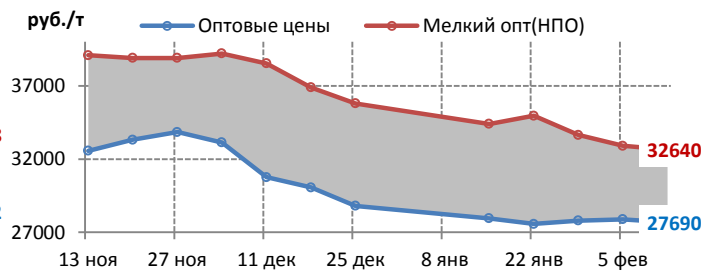
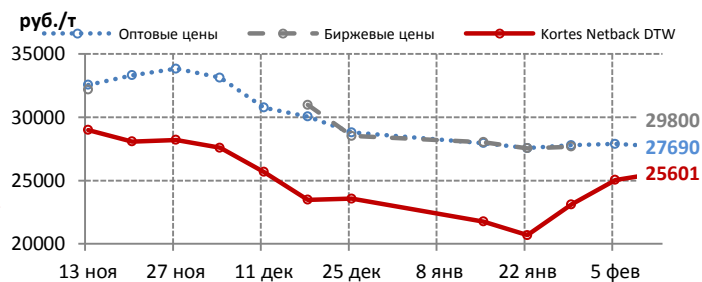
## ЦЕНОВЫЕ ИНДИКАТОРЫ

	Netback Kortex DTW		Оптовые цены		Биржевые цены		Мелкий опт (НПО)		Розница (АЗС)	
	руб./т	+/-	руб./т	+/-	руб./т	+/-	руб./т	+/-	руб./л	+/-
<b>Среднее по РФ</b>	<b>26851</b>	<b>-97</b>	<b>29818</b>	<b>-43</b>	<b>29245</b>	<b>148</b>	<b>33493</b>	<b>-390</b>	<b>35.47</b>	<b>-0.06</b>
<b>Среднее по Европе</b>	<b>27164</b>	<b>-258</b>	<b>29982</b>	<b>-31</b>	<b>29242</b>	<b>145</b>	<b>33608</b>	<b>-224</b>	<b>34.94</b>	<b>-0.03</b>
Северо-Западный ФО	27198	-1277	-	-	32211	32211	34238	-312	36.11	-0.01
Центральный ФО	27180	-912	29100	-150	29219	-109	32240	-253	34.32	-0.07
Южный ФО	28681	765	30000	130	30148	-193	34810	-428	34.31	0
Северо-Кавказский ФО	-	-	-	-	-	-	36025	-325	32.93	0
Приволжский ФО	26668	-398	30420	-62	28709	1059	33867	-133	34.82	-0.01
Уральский ФО	23919	-118	-	-	-	-	-	-	35.88	0
<b>Среднее по Сибири и ДВ</b>	<b>25601</b>	<b>548</b>	<b>27690</b>	<b>-200</b>	<b>29800</b>	<b>29800</b>	<b>32640</b>	<b>-260</b>	<b>37.94</b>	<b>-0.12</b>
Сибирский ФО	23883	121	27690	-200	29800	29800	31925	392	36.7	-0.17
Дальневосточный ФО	28178	1189	-	-	-	-	35500	-1500	40.54	0
Изменения с начала года		%		%		%		%		%
	3631	15.6	-729	-2.4	-383	-1.3	-1104	-3.2	-0.13	-0.4

### ЕВРОПЕЙСКАЯ ЧАСТЬ РОССИИ



### СИБИРЬ И ДАЛЬНИЙ ВОСТОК

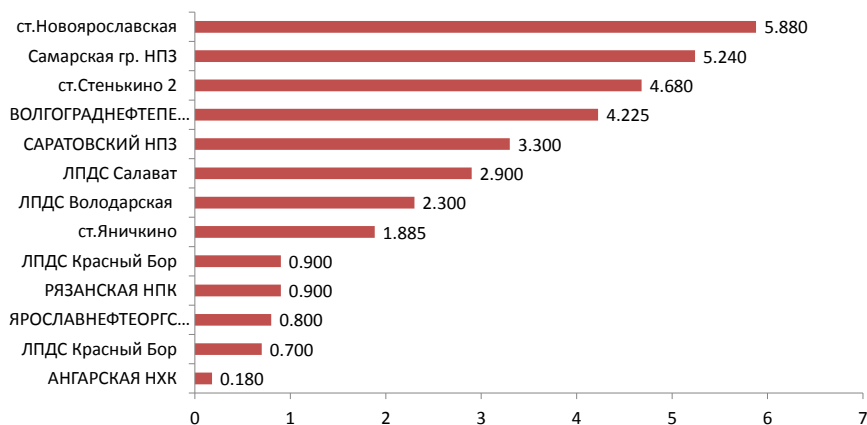




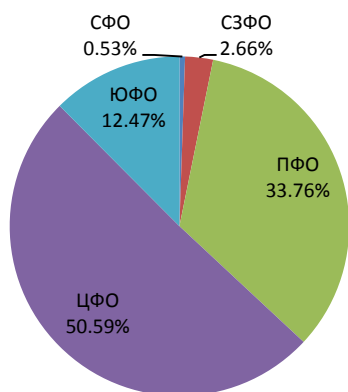
# ДИЗЕЛЬНОЕ ТОПЛИВО (МЕЖСЕЗОННОЕ) БИРЖЕВЫЕ ПОКАЗАТЕЛИ

	Биржа «Санкт-Петербург»		СП6МТСБ		Всего	
		+/-		+/-		+/-
Объем торгов, тыс.т	0,900	-	32,990	18,955	33,890	19,855
Количество сделок, ед.	9	-	297	192	306	201

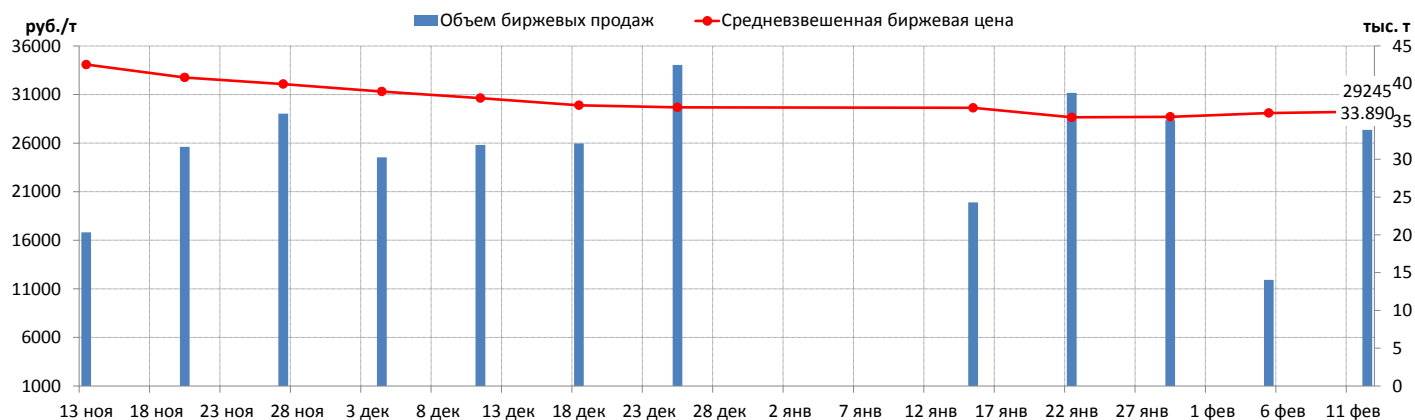
## ● ОБЪЕМ ПРОДАЖ НА БАЗИСАХ (РЕЙТИНГ-15), ТЫС. Т



## ● СТРУКТУРА ПРОДАЖ ПО ФО



## ● СРЕДНЕВЗВЕШЕННАЯ БИРЖЕВАЯ ЦЕНА И ОБЪЕМЫ ПРОДАЖ





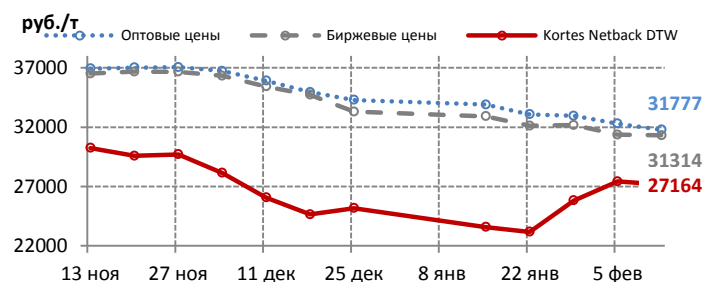


# ДИЗЕЛЬНОЕ ТОПЛИВО (ЗИМНИЕ СОРТА)

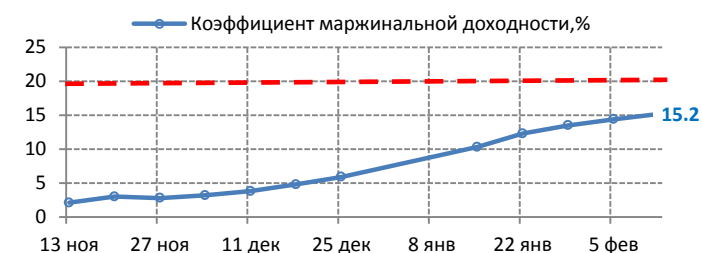
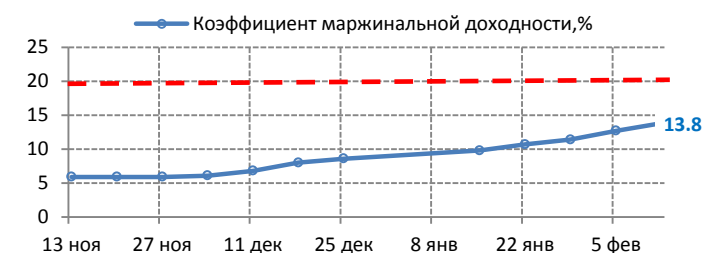
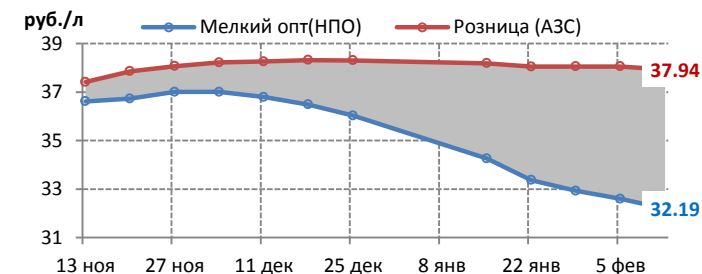
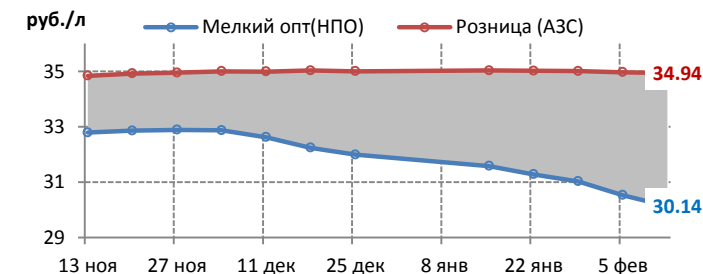
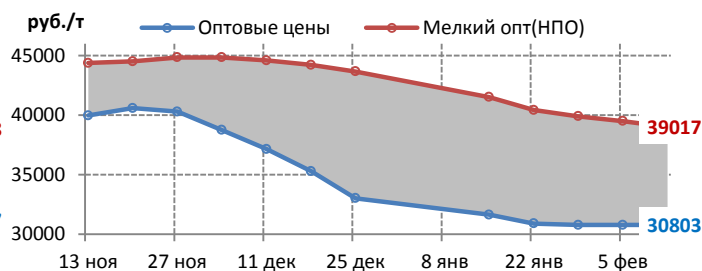
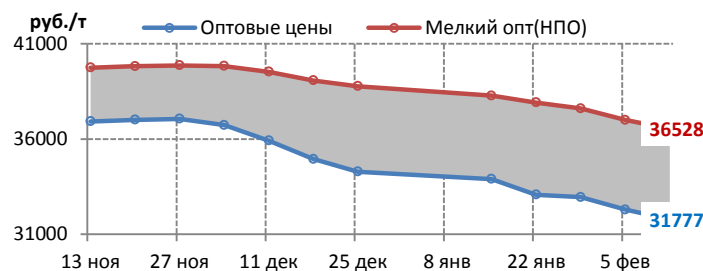
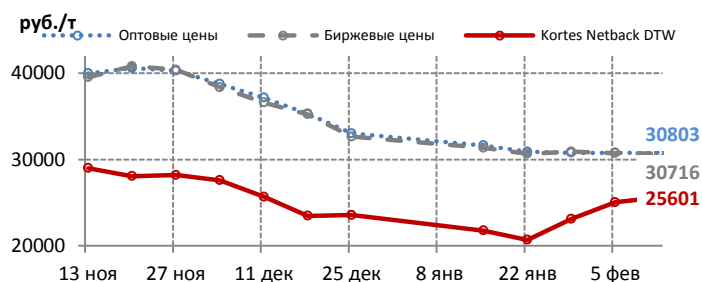
## ЦЕНОВЫЕ ИНДИКАТОРЫ

	Netback Kortex DTW		Оптовые цены		Биржевые цены		Мелкий опт (НПО)		Розница (АЭС)	
	руб./т	+/-	руб./т	+/-	руб./т	+/-	руб./т	+/-	руб./л	+/-
<b>Среднее по РФ</b>	<b>26851</b>	<b>-97</b>	<b>31592</b>	<b>-419</b>	<b>31084</b>	<b>-90</b>	<b>37179</b>	<b>-470</b>	<b>35.47</b>	<b>-0.06</b>
<b>Среднее по Европе</b>	<b>27164</b>	<b>-258</b>	<b>31777</b>	<b>-521</b>	<b>31314</b>	<b>-57</b>	<b>36528</b>	<b>-475</b>	<b>34.94</b>	<b>-0.03</b>
Северо-Западный ФО	27198	-1277	33415	-365	33232	-66	38917	-266	36.11	-0.01
Центральный ФО	27180	-912	29970	-463	29968	-107	36085	-379	34.32	-0.07
Южный ФО	28681	765	-	-	-	-	37750	-50	34.31	0
Северо-Кавказский ФО	-	-	-	-	-	-	36500	-117	32.93	0
Приволжский ФО	26668	-398	30639	-474	30648	-93	35057	-768	34.82	-0.01
Уральский ФО	23919	-118	35910	-820	35931	-862	35881	-1038	35.88	0
<b>Среднее по Сибири и ДВ</b>	<b>25601</b>	<b>548</b>	<b>30803</b>	<b>12</b>	<b>30716</b>	<b>-28</b>	<b>39017</b>	<b>-494</b>	<b>37.94</b>	<b>-0.12</b>
Сибирский ФО	23883	121	30037	0	30264	-119	34528	-615	36.7	-0.17
Дальневосточный ФО	28178	1189	33100	50	33150	89	45430	-321	40.54	0
Изменения с начала года		%		%		%		%		%
	3631	15.6	-1880	-5.6	-1385	-4.3	-1937	-5	-0.13	-0.4

### ● ЕВРОПЕЙСКАЯ ЧАСТЬ РОССИИ



### ● СИБИРЬ И ДАЛЬНИЙ ВОСТОК



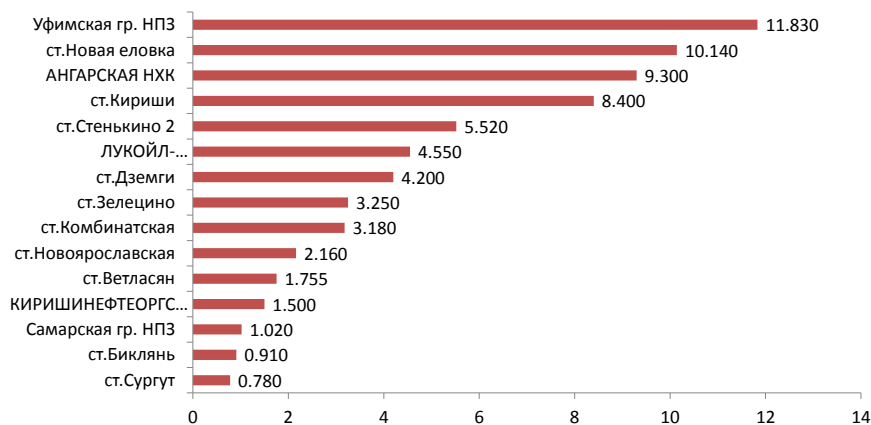


# ДИЗЕЛЬНОЕ ТОПЛИВО (ЗИМНИЕ СОРТА)

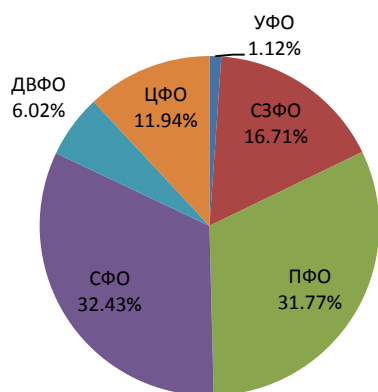
## БИРЖЕВЫЕ ПОКАЗАТЕЛИ

	Биржа «Санкт-Петербург»		СП6МТСБ		Всего	
		+/-		+/-		+/-
Объем торгов, тыс.т	1,520	-0,180	68,225	-22,465	69,745	-22,645
Количество сделок, ед.	22	10	527	-120	549	-110

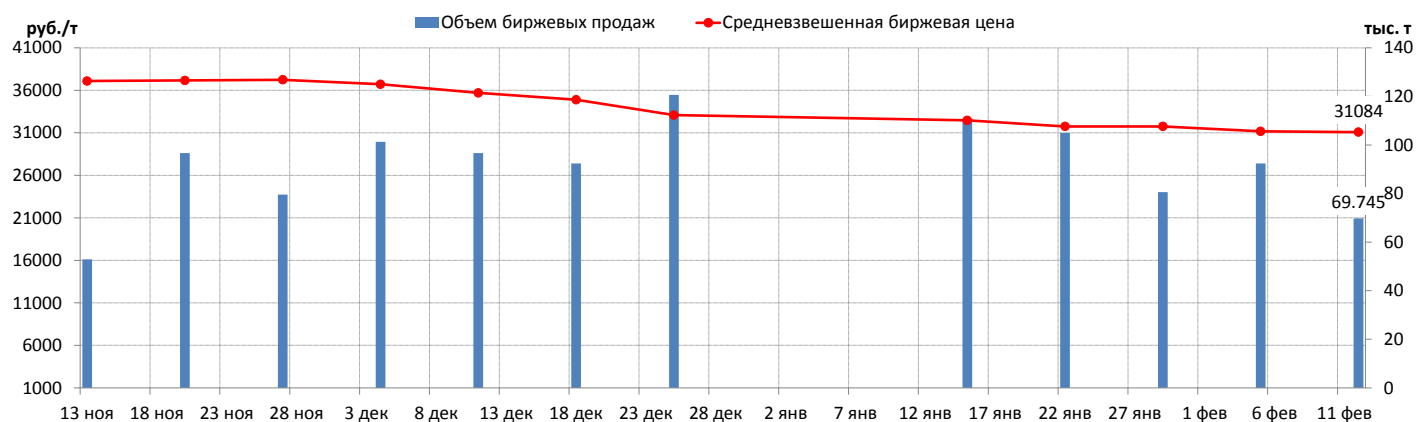
### ● ОБЪЕМ ПРОДАЖ НА БАЗИСАХ (РЕЙТИНГ-15), ТЫС. Т



### ● СТРУКТУРА ПРОДАЖ ПО ФО



### ● СРЕДНЕВЗВЕШЕННАЯ БИРЖЕВАЯ ЦЕНА И ОБЪЕМЫ ПРОДАЖ

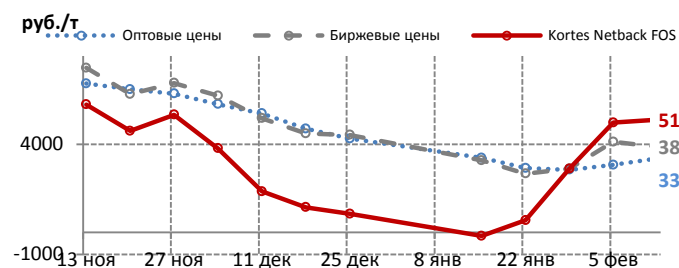


# ТОПОЧНЫЙ МАЗУТ

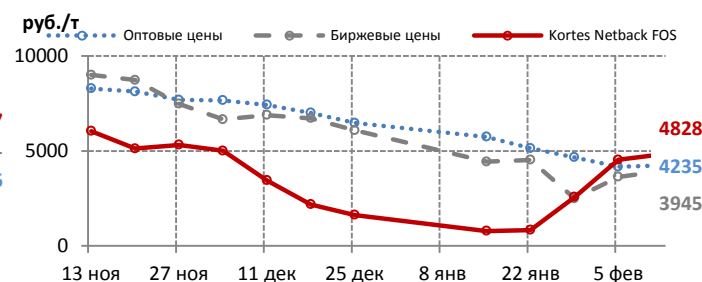
## ЦЕНОВЫЕ ИНДИКАТОРЫ

	Netback Kortex FOS		Оптовые цены		Биржевые цены	
	руб./т	+/-	руб./т	+/-	руб./т	+/-
<b>Среднее по РФ</b>	<b>5059</b>	<b>166</b>	<b>3552</b>	<b>244</b>	<b>3904</b>	<b>-51</b>
<b>Среднее по Европе</b>	<b>5117</b>	<b>135</b>	<b>3356</b>	<b>296</b>	<b>3881</b>	<b>-225</b>
Северо-Западный ФО	4408	-268	4475	115	4608	-910
Центральный ФО	5426	200	3553	543	3644	534
Южный ФО	6514	164	3550	200	-	-
Северо-Кавказский ФО	-	-	-	-	-	-
Приволжский ФО	4649	179	2979	260	2558	551
Уральский ФО	2841	201	-	-	-	-
<b>Среднее по Сибири и ДВ</b>	<b>4828</b>	<b>291</b>	<b>4235</b>	<b>65</b>	<b>3945</b>	<b>308</b>
Сибирский ФО	3063	275	3177	-13	2431	93
Дальневосточный ФО	7474	314	7410	300	7417	167
Изменения с начала года		%		%		%
	5031	17967.9	-355	-9.1	201	5.4

### ЕВРОПЕЙСКАЯ ЧАСТЬ РОССИИ



### СИБИРЬ И ДАЛЬНИЙ ВОСТОК

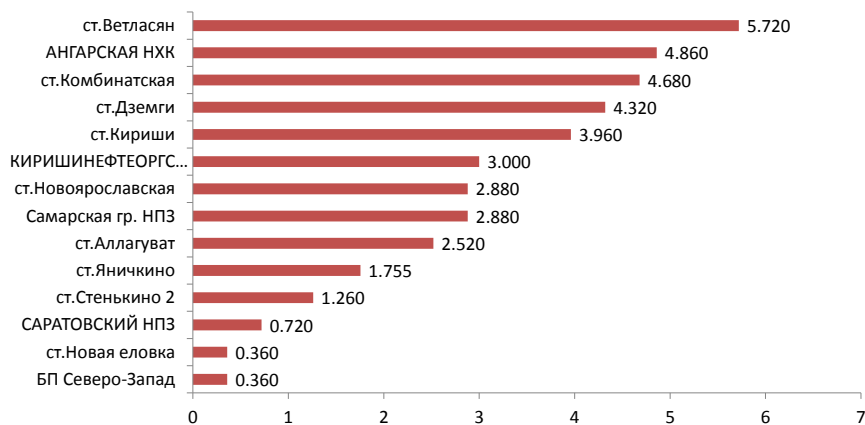


# ТОПОЧНЫЙ МАЗУТ

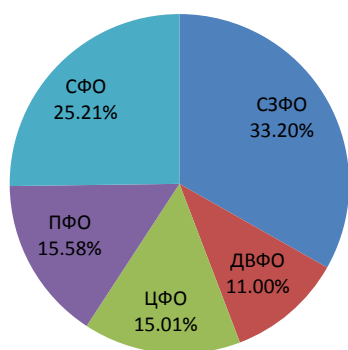
## БИРЖЕВЫЕ ПОКАЗАТЕЛИ

	Биржа «Санкт-Петербург»		СП6МТСБ		Всего	
		+/-		+/-		+/-
Объем торгов, тыс.т	0,360	-1,800	38,915	3,140	39,275	1,340
Количество сделок, ед.	1	0	134	12	135	12

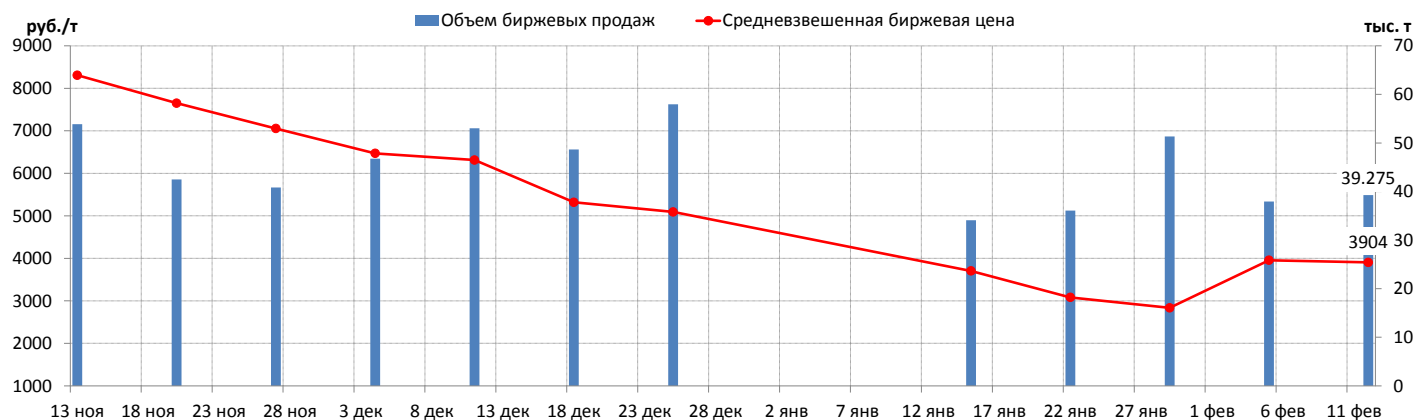
### ● ОБЪЕМ ПРОДАЖ НА БАЗИСАХ (РЕЙТИНГ-15), ТЫС. Т



### ● СТРУКТУРА ПРОДАЖ ПО ФО



### ● СРЕДНЕВЗВЕШЕННАЯ БИРЖЕВАЯ ЦЕНА И ОБЪЕМЫ ПРОДАЖ



# ДЛЯ СПРАВКИ

## ● Ставки экспортных пошлин, \$/т

	Сентябрь	Октябрь	Ноябрь	Декабрь	Январь	Февраль
Нефть	109.2	91.5	97.1	88.4	73.3	52
Нефть Восточной Сибири	0	0	0	0	0	0
Нефтепродукты светлые	52.4	43.9	46.6	42.4	29.3	20.8
Бензины товарные	85.1	71.3	75.7	68.9	44.7	31.7
Дизельное топливо	52.4	43.9	46.6	42.4	29.3	20.8
Нефтепродукты темные	82.9	69.5	73.7	67.1	60.1	42.6
Сжиженные газы	0	0	0	0	0	0
Прямогонный бензин	92.8	77.7	82.5	75.1	52	36.9

## ● Действующие ставки акцизов, руб./т

	с 01.01.2016 года	с 01.01.2017 года
автобензин класс 4	10500	9700
автобензин класс 5	7530	5830
бензин прямогонный	10500	9700
дт класс 5	4150	3950
средние дистилляты	4150	3950
авиакеросин	3000	2800
бензол, параксилон, ортоксиол	3000	2800

Справочный выпуск «Индикаторы российского рынка нефтепродуктов» выходит еженедельно, по понедельникам, до 15:00 Мск. Информация, содержащаяся в настоящем Издании, опубликованы исключительно в информационных целях и не могут рассматриваться как предложение купить или продать упомянутое в нем сырье, нефтепродукты и производные финансовые инструменты, а также не преследует целью побудить к совершению подобных сделок.

По вопросам получения обращаться: [support.kortes@thomsonreuters.com](mailto:support.kortes@thomsonreuters.com)

Ознакомиться с изданием Нефтегазовый Еженедельник «Russian Petroleum Investor» вы можете на сайте <http://petroleum-investor.com>

Подписка: Иван Красовский, тел: +7 495 961 01 51, [Ivan.Krasovskiy@thomsonreuters.com](mailto:Ivan.Krasovskiy@thomsonreuters.com)



THOMSON REUTERS™

©2015 Thomson Reuters. All rights reserved. Republication or redistribution of Thomson Reuters content, including by framing or similar means, is prohibited without the prior written consent of Thomson Reuters. 'Thomson Reuters' and the Thomson Reuters logo are registered trademarks and trademarks of Thomson Reuters and its affiliated companies. [thomsonreuters.com](http://thomsonreuters.com)



Российский Нефтегазовый Саммит  
**Трудноизвлекаемые  
и Нетрадиционные  
Запасы**

Поиск решений в новых условиях

**22 марта | Москва | Lotte Hotel**

Организатор:



Золотой Спонсор



+7 499 346 69 67

+7 812 389 25 84

trizsummit@ensoenergy.org

www.trizsummit.ru



21 МАРТА | LOTTE HOTEL | МОСКВА



**НЕФТЕПЕРЕРАБОТКА**  
МОДЕРНИЗАЦИЯ, ИННОВАЦИИ  
III РОССИЙСКИЙ НЕФТЕГАЗОВЫЙ САММИТ

ОРГАНИЗАТОР:



ЗОЛОТОЙ СПОНСОР:



WORKING FOR THE FUTURE

+7 499 346 6967

+7 812 389 2584

[downstream@ensoenergy.org](mailto:downstream@ensoenergy.org)



ЗАО «Белорусская нефтяная компания» **24 февраля 2016 года** проводит открытый конкурс коммерческих предложений по реализации на долгосрочной основе нефтепродуктов производства ОАО «Нафтан»:

Наименование нефтепродуктов	Количество, тонн	Срок поставки	Базис поставки
ДТ-3-К4, сорт F / ДТ-Л-К4, сорт С	до 20 000 т ежемесячно (+/-10% опцион Продавца) (всего до 240 000 т +/-10% опцион Продавца)	март 2016 г. – февраль 2017 г.	DAP граница Республики Беларусь с поставкой на территорию близлежащих стран (без права перевалки в портах)
ДТ-3-К5, сорт F / ДТ-Л-К5, сорт С	до 30 000 т ежемесячно (+/-10% опцион Продавца) (всего до 90 000 т +/-10% опцион Продавца)	март – май 2016 г.	DAP граница Республики Беларусь с поставкой на территорию Украины, Молдовы (без права перевалки в портах)
ДТ-3-К5, сорт F / ДТ-Л-К5, сорт С	до 30 000 т ежемесячно (+/-10% опцион Продавца) (всего до 90 000 т +/-10% опцион Продавца)	март – май 2016 г.	DAP граница Республики Беларусь с поставкой на территорию близлежащих стран, кроме Украины, Молдовы (без права перевалки в портах)

**Базис поставки может быть изменен до даты проведения Конкурса.**

**Конкурс проводится без права изменения поданного ценового предложения.**

**Конкурс проводится с применением задатка.**

**Условия реализации Товара:**

Продавец: ЗАО «БНК», Республика Беларусь.

Производитель: ОАО «Нафтан».

Качество реализуемого Товара:

- ДТ-Л-К4, сорт С/ДТ-3-К4, сорт F – качество соответствует СТБ 1658-2012.

- ДТ-Л-К5, сорт С/ДТ-3-К5, сорт F – качество соответствует СТБ 1658-2012.

**Возможно приобретение части выставляемого на конкурс объема нефтепродукта.**

ЗАО «Белорусская нефтяная компания» **24 февраля 2016 года** проводит открытый конкурс коммерческих предложений по реализации на долгосрочной основе топлива дизельного ДТ-3-К5, сорт F /ДТ-Л-К5, сорт С производства ОАО «Мозырский НПЗ»:

Наименование нефтепродуктов	Количество, тонн	Срок поставки	Базис поставки
ДТ-3-К5, сорт F / ДТ-Л-К5, сорт С	до 30 000 т ежемесячно (+/-10% опцион Продавца) (всего до 90 000 т +/-10% опцион Продавца)	март – май 2016 г.	DAP граница Республики Беларусь с поставкой на территорию Украины (без права перевалки в портах)

**Базис поставки может быть изменен до даты проведения Конкурса.**

**Конкурс проводится без права изменения поданного ценового предложения.**

**Конкурс проводится с применением задатка.**

**Условия реализации Товара:**

Продавец: ЗАО «БНК», Республика Беларусь.

Производитель: ОАО «Мозырский НПЗ».

Качество реализуемого Товара:

- ДТ-Л-К5, сорт С/ДТ-3-К5, сорт F – качество соответствует СТБ 1658-2012.

**Возможно приобретение части выставляемого на конкурс объема нефтепродукта.**

Полная информация об условиях открытого конкурса размещена на официальном сайте ЗАО «Белорусская нефтяная компания»

(<http://www.bnk.by>).

Контактная информация:

- Заместитель начальника отдела маркетинга – Задорожный Алексей (моб. +375 33 630 09 33), e-mail: [zadorozhny@bnk.by](mailto:zadorozhny@bnk.by)
- Руководитель группы продвижения нефтепродуктов на рынки зарубежных стран отдела маркетинга – Кунцевич Евгений (моб. +375 33 630 09 26), e-mail: [kuncevich@bnk.by](mailto:kuncevich@bnk.by);
- Ведущий специалист отдела маркетинга – Волчек Дарья (тел. +375 17 279 93 00, (вн.9335), e-mail: [volchek@bnk.by](mailto:volchek@bnk.by);
- Специалист отдела маркетинга – Предко Егор (тел. +375 17 279 93 00, (вн.9333), e-mail: [predko@bnk.by](mailto:predko@bnk.by);
- Специалист по маркетингу отдела маркетинга – Лукашевич Ольга (тел. +375 17 279 93 00 (вн. 9338), e-mail: [lukashevich@bnk.by](mailto:lukashevich@bnk.by);
- Специалист отдела маркетинга – Ладю Виолетта (тел. +375 17 279 93 00, (вн.9532), e-mail: [lady@bnk.by](mailto:lady@bnk.by).

Факс: +375 17 279-93-01; e-mail: [info@bnk.by](mailto:info@bnk.by).