

НЕФТЕГАЗОВЫЙ ЕЖЕНЕДЕЛЬНИК

СПРАВОЧНЫЙ ВЫПУСК

№175, 09 – 13 ноября 2015

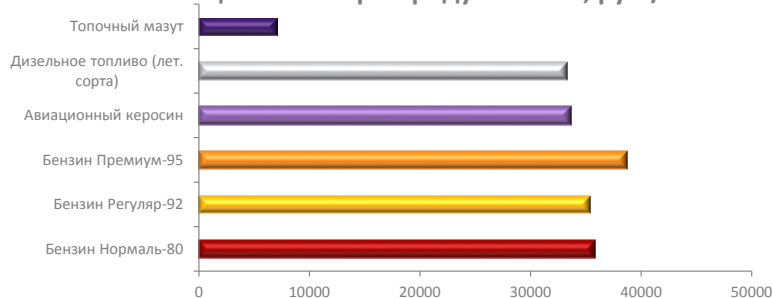
ИНДИКАТОРЫ РОССИЙСКОГО РЫНКА НЕФТЕПРОДУКТОВ

В ВЫПУСКЕ:

ИТОГИ НЕДЕЛИ	2
МИРОВОЙ РЫНОК	3
АВТОМОБИЛЬНЫЙ БЕНЗИН	
Нормаль-80	4
Регуляр-92	6
Премиум-95	8
АВИАКЕРОСИН РТ/ТС	10
ДИЗЕЛЬНОЕ ТОПЛИВО	
Летние сорта	12
Межсезонное	14
Зимние сорта	16
ТОПОЧНЫЙ МАЗУТ	18
ДЛЯ СПРАВКИ	20

	ICE Brent, \$/bbl			NYMEX WTI, \$/bbl		
	Дек.	Янв.	Фев.	Дек.	Янв.	Фев.
09.ноя	47.69	48.44	49.22	43.87	45.12	46.05
10.ноя	47.29	48.05	48.86	44.21	45.44	46.36
11.ноя	47.23	47.89	48.67	42.93	44.2	45.13
12.ноя	46	46.84	47.69	41.75	43.03	44
13.ноя	44.23	45.38	46.24	40.74	42	43.02

Оптовые цены на нефтепродукты в РФ, руб./т



СОБЫТИЯ НА НЕДЕЛЕ:

КОМСОМОЛЬСКИЙ НПЗ НАЧАЛ ПРОИЗВОДСТВО ЧИСТЫХ ФРАКЦИЙ СУГ

Комсомольский НПЗ Роснефти начал производство чистых фракций сжиженного углеводородного газа (СУГ) - пропана и бутана, сообщила госкомпания.

Объем производства Роснефть не уточнила. «Продукты получены благодаря внедрению новой технологической схемы, которая позволила осуществлять очистку и разделение СУГ, образующихся при переработке нефти», - отмечается в пресс-релизе.

В сообщении говорится, что для реализации данного проекта были внесены изменения в существующие технологические регламенты установок, выполнены проектно-изыскательские работы и монтаж дополнительных трубопроводных линий.

Углеводородные газы с технологических установок поступают на блок газодифракционирования, где проходят очистку и разделение на топливный газ и чистые фракции СУГ.

Пропановая и бутановая фракции выводятся в товарно-сырьевой парк в качестве товарной продукции, в то время как газ в дальнейшем используется в топливной сети завода, пентановая фракция при этом используется в качестве сырья для блока низкотемпературной изомеризации.

В августе 2015 года Комсомольский НПЗ полностью перешел на выпуск топлива Евро-5.

Комсомольский НПЗ, увеличивший переработку нефти в 2014 году на 6% - до 7,6 млн тонн нефти, поставляет нефтепродукты как на внутренний рынок РФ, так и на экспорт в страны Юго-Восточной Азии. Согласно данным ЦДУ ТЭК, Комсомольский НПЗ за январь-сентябрь 2015 года произвел около 1 тыс. тонн СУГ. Весь объем продукта поставляет на внутренний рынок РФ.

РФ СОКРАТИЛА ИМПОРТ АВТОБЕНЗИНА ИЗ БЕЛОРУССИИ В 4 РАЗА В ОКТЯБРЕ

Отгрузки оптовых партий высокооктановых автобензинов производства НПЗ Белоруссии на российский рынок в октябре 2015

года сократились в 4 раза по сравнению с сентябрем - до 16,442 тыс. тонн, свидетельствуют данные железнодорожной статистики.

Снижение поставок в прошлом месяце произошло на фоне избытка предложений внутри РФ и более выгодных цен на автобензин российского производства, а также из-за сокращения выпуска нефтепродуктов Мозырским НПЗ, проводившем сезонную профилактику с середины сентября до конца октября.

Всего за январь-октябрь 2015 года в адрес потребителей в РФ из Белоруссии было отгружено 697 тыс. тонн высокооктановых автобензинов, тогда как за 10 месяцев 2014 года объем поставок составил 1,329 млн тонн. В октябре 2014 года в Россию поступило 124 тыс. тонн белорусского бензина.

Цены на бензин НПЗ Белоруссии для потребителей в РФ постепенно снижались в течение октября вслед за экспортной альтернативой, однако падение стоимости продукта на российских НПЗ происходило быстрее, а цены оставались более интересными для покупателей большую часть месяца.

Активные закупки автобензина на НПЗ Белоруссии в России возобновились лишь в конце октября, когда начались продажи ноябрьских ресурсов, а цены на них резко упали вслед за экспортным паритетом, опередив снижение на российских заводах.

В конце прошлого месяца стоимость А-92 Мозырского НПЗ на базисах станций погранпереходов упала до 33,05 тыс. руб./т - наименьшей цены на рынке РФ, что вызвало огромный интерес покупателей.

По информации источников, в течение последней недели октября была реализована значительная часть ноябрьских ресурсов автобензинов белорусских заводов, но отгрузки произойдут уже в текущем месяце.

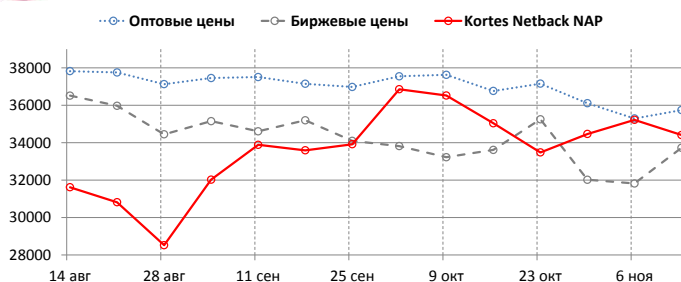
Регулярные поставки топлива производства Мозырского и Новополоцкого НПЗ на российский рынок начались в конце 2012 года: чтобы застраховаться от возможного дефицита на внутреннем рынке, РФ обещала поставить в Белоруссию дополнительный объем нефти в 2013 году в обмен на гарантии Минска встречных поставок 2-2,5 млн тонн бензинов.



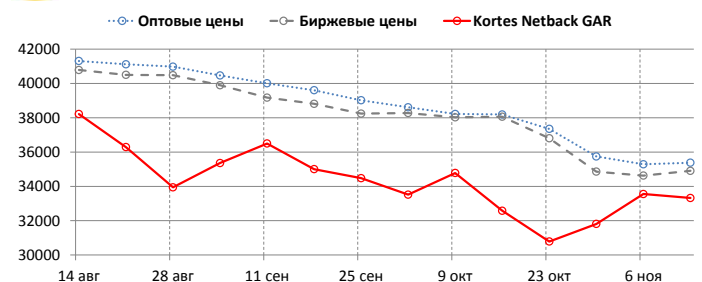
СРЕДНИЕ ИНДИКАТОРЫ ПО РОССИИ В ЦЕЛОМ

	Netback Kortex		Оптовые цены		Биржевые цены	
	руб./т	+/-	руб./т	+/-	руб./т	+/-
Бензин Нормаль-80	34348	-750	35785	454	33917	2120
Бензин Регуляр-92	33262	-293	35388	120	35001	375
Бензин Премиум-95	34651	717	38763	303	38898	259
Авиационный керосин	25714	-1436	33629	-132	33352	-244
Дизельное топливо (лет. сорта)	29900	-1068	33293	-93	32175	-541
Дизельное топливо межсезонное			34490	105	34084	908
Дизельное топливо (зим. сорта)	29997	-1265	37510	76	37091	389
Топочный мазут	5849	-1345	7095	-110	8307	528

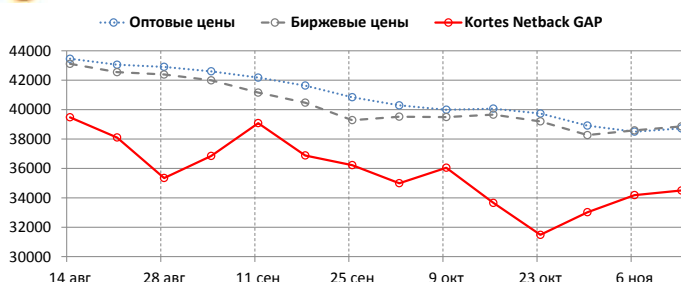
БЕНЗИН НОРМАЛЬ-80



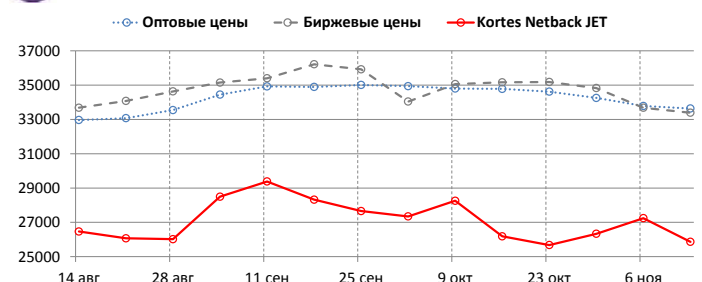
БЕНЗИН РЕГУЛЯР-92



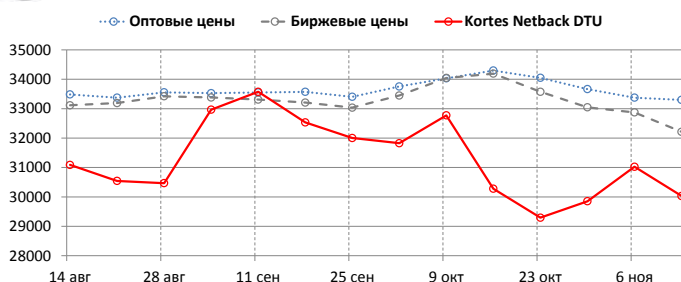
БЕНЗИН ПРЕМИУМ-95



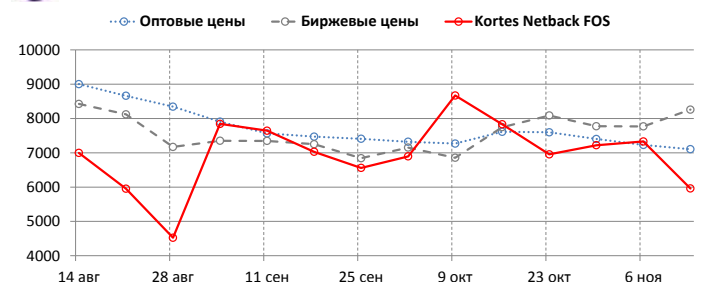
АВИАЦИОННЫЙ КЕРОСИН



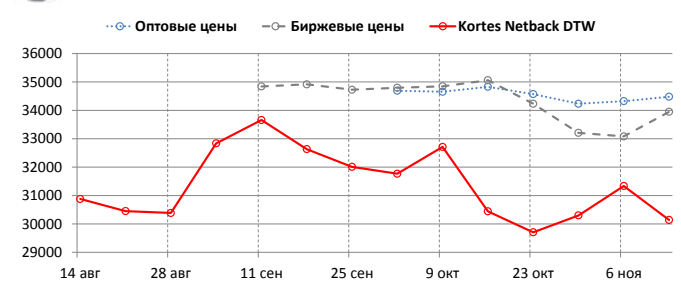
ДИЗЕЛЬНОЕ ТОПЛИВО (ЛЕТ. СОРТА)



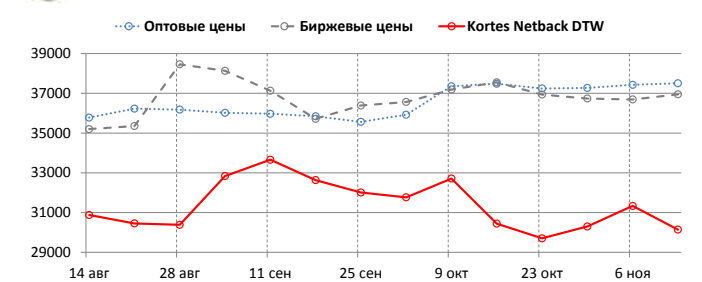
ТОПОЧНЫЙ МАЗУТ



ДИЗЕЛЬНОЕ ТОПЛИВО МЕЖСЕЗОННОЕ



ДИЗЕЛЬНОЕ ТОПЛИВО ЗИМНЕЕ





СРЕДНИЕ ИНДИКАТОРЫ (ЕВРОПЕЙСКАЯ ЧАСТЬ, СИБИРЬ И ДАЛЬНИЙ ВОСТОК)

	ЕВРОПА			СИБИРЬ И ДАЛЬНИЙ ВОСТОК		
	+/-	+/- с нач. года		+/-	+/- с нач. года	
NETBACK KORTES						
Бензин Регуляр-92, руб./т	33519	-268	7911	32231	-392	7754
Бензин Премиум-95, руб./т	34865	926	7276	33796	-117	7628
Авиакеросин, руб./т	25739	-1637	-2419	25615	-630	-119
Дизельное топливо (лет. сорта), руб./т	30293	-1179	-313	28329	-620	331
Дизельное топливо зимнее, руб./т	30247	-1403	-1479	28996	-711	-250
Топочный мазут, руб./т	5800	-1446	892	6046	-938	1338
КОТИРОВКИ ОПТОВОГО РЫНКА						
Бензин Регуляр-92, руб./т	34828	151	2838	37628	-110	2813
Бензин Премиум-95, руб./т	38597	313	4600	39383	264	3797
Авиакеросин, руб./т	33047	-60	4151	35520	-368	4057
Дизельное топливо (лет. сорта), руб./т	33780	-57	4870	30660	-84	3930
Дизельное топливо межсезонное, руб./т	34875	-8	3187	32565	665	3715
Дизельное топливо зимнее, руб./т	36930	59	2790	39978	149	6933
Топочный мазут, руб./т	6754	-196	463	8288	191	406
КОТИРОВКИ БИРЖЕВОГО РЫНКА						
Бензин Регуляр-92, руб./т	34803	386	2995	36629	543	3923
Бензин Премиум-95, руб./т	39287	407	5658	37508	551	3373
Авиакеросин, руб./т	32983	29	4480	34011	-597	4585
Дизельное топливо (лет. сорта), руб./т	33367	243	6219	29537	-201	2825
Дизельное топливо межсезонное, руб./т	34637	102	3795	32193	264	3637
Дизельное топливо зимнее, руб./т	36540	276	1456	39563	-187	7204
Топочный мазут, руб./т	7500	-590	1931	9039	1960	487
КОТИРОВКИ МЕЛКООПТОВОГО РЫНКА						
Бензин Регуляр-92, руб./т	40305	-556	3288	45067	-465	3545
Бензин Премиум-95, руб./т	42979	-360	3787	46818	-525	3914
Дизельное топливо (лет. сорта), руб./т	36577	-140	3935	40298	-20	4403
Дизельное топливо межсезонное, руб./т	37319	-123	2582	39080	-298	6867
Дизельное топливо зимнее, руб./т	39746	-47	1546	44383	71	4008
КОТИРОВКИ РОЗНИЧНОГО РЫНКА						
Бензин Регуляр-92, руб./л	34.09	-0.02	1.89	36.17	0	2.32
Бензин Премиум-95, руб./л	36.98	-0.01	1.92	38.1	0.02	2.4
Дизельное топливо, руб./л	34.84	0.14	0.96	37.42	0.34	0.69
КОЭФФИЦИЕНТ МАРЖИНАЛЬНОЙ ДОХОДНОСТИ АЗС						
Бензин Регуляр-92, %	11.9	1.1	-2.7	7.2	1	-2.3
Дизельное топливо зимнее, %	5.9	0.5	-1	2.1	0.7	-8.2

ПРИМЕЧАНИЯ

Netback Kortex (Экспортный нетбэк Кортес – Томсон Рейтер) – товарные индексы, отражающие приведенную цену нефтепродукта от центра мировой торговли. Базис франко-станция НПЗ, с учетом логистических затрат и налогов.

Методика размещена <http://www.kortex.com/products/metodology/TR-Kortex%20Netback.pdf>

Оптовые цены – котировки спотовых цен, полученные в результате мониторинга Thomson Reuters KORTES и публикуемые в соответствующих информационных бюллетенях и системах Thomson Reuters.

Базис франко-станция НПЗ, с учетом налогов.

Биржевые цены – оптовые цены, сформировавшиеся в результате торгов на биржевых площадках: ЗАО "СПБМТСБ", ОАО "Биржа Санкт-Петербург"

Мелкий опт (НПО) – котировки мелкооптовых цен, полученные в результате мониторинга Thomson Reuters KORTES и публикуемые в соответствующих информационных бюллетенях и системах Thomson Reuters.

Базис франко-склад продавца, с учетом налогов.

Розница (АЗС) – котировки розничных цен, полученные в результате мониторинга Thomson Reuters KORTES и публикуемые в соответствующих информационных бюллетенях и системах Thomson Reuters.

Базис областной центр РФ, с учетом налогов.

Методологии размещены на сайте www.thomsonreuters.com

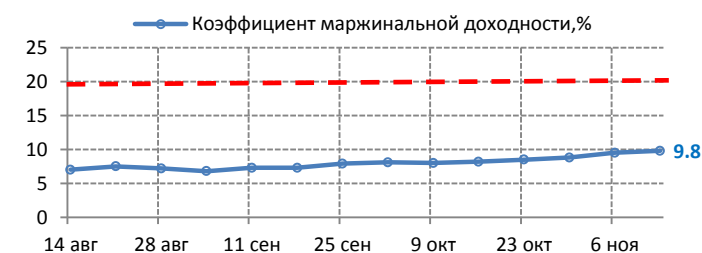
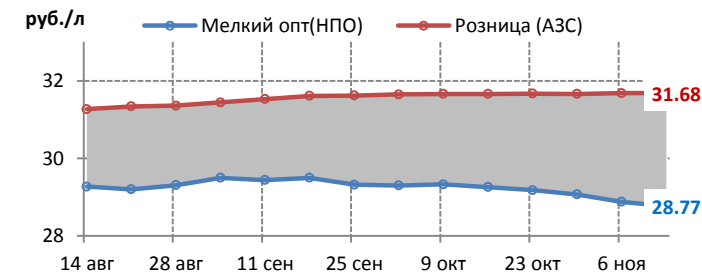
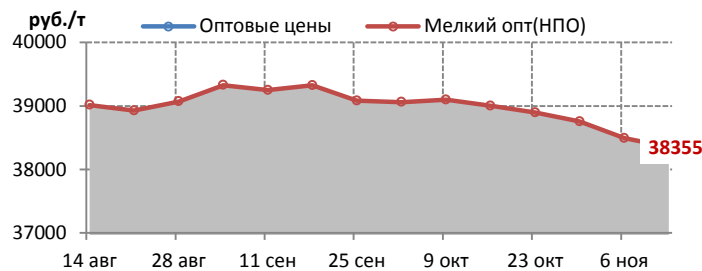
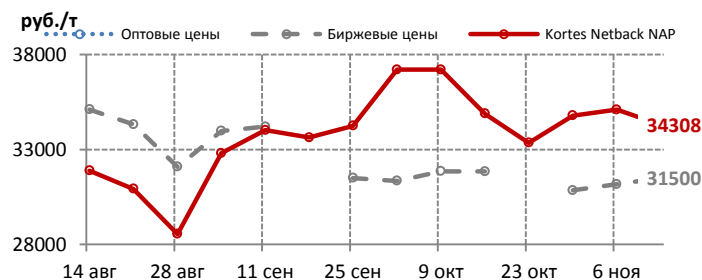
Индексы и котировки усредняются за анализируемый период и агрегируются по территориальному признаку в разрезе РФ, Европейской части России, Сибири и Дальнего Востока, а также Федеральных округов.

БЕНЗИН НОРМАЛЬ-80

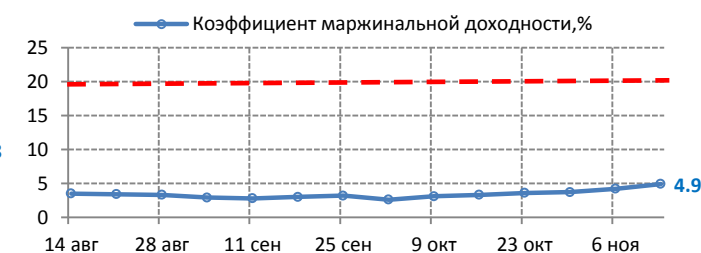
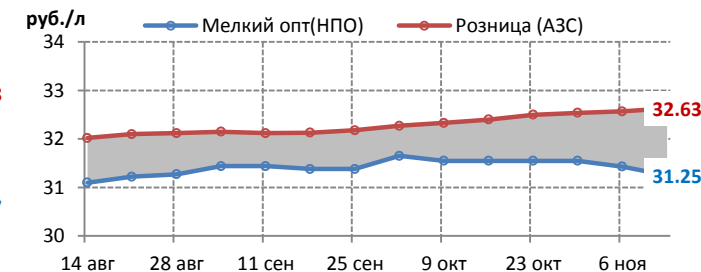
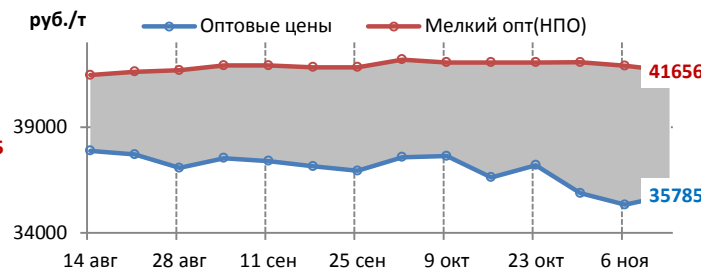
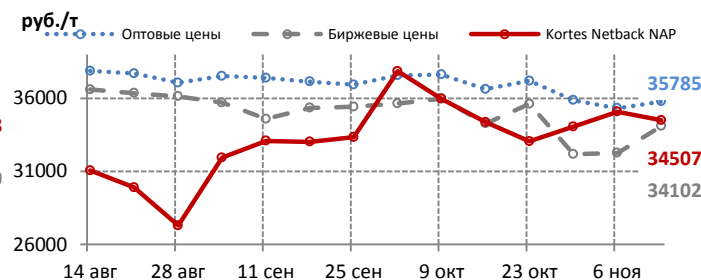
ЦЕНОВЫЕ ИНДИКАТОРЫ

	Netback Kortex NAP		Оптовые цены		Биржевые цены		Мелкий опт (НПО)		Розница (АЗС)	
	руб./т	+/-	руб./т	+/-	руб./т	+/-	руб./т	+/-	руб./л	+/-
Среднее по РФ	34348	-750	35785	454	33917	2120	39633	-176	32.06	0.02
Среднее по Европе	34308	-793	-	-	31500	325	38355	-137	31.68	0
Северо-Западный ФО	34931	-750	-	-	-	-	37975	-750	32.44	0
Центральный ФО	34662	-733	-	-	-	-	38099	0	30.7	0
Южный ФО	35383	-837	-	-	-	-	42000	0	30	0
Северо-Кавказский ФО	-	-	-	-	-	-	-	-	29.75	0
Приволжский ФО	33797	-794	-	-	-	-	37438	-31	32	0
Уральский ФО	31223	-837	-	-	31500	325	39725	-213	31.63	0
Среднее по Сибири и ДВ	34507	-577	35785	454	34102	1840	41656	-238	32.63	0.06
Сибирский ФО	32532	-620	33130	918	33357	1095	38705	-620	30.99	0
Дальневосточный ФО	37471	-511	38440	-10	38200	38200	43765	36	34.38	0.12
Изменения с начала года	%		%		%		%		%	
	8059	30.7	4435	14.1	3763	12.5	2732	7.4	1.72	5.7

ЕВРОПЕЙСКАЯ ЧАСТЬ РОССИИ



СИБИРЬ И ДАЛЬНИЙ ВОСТОК



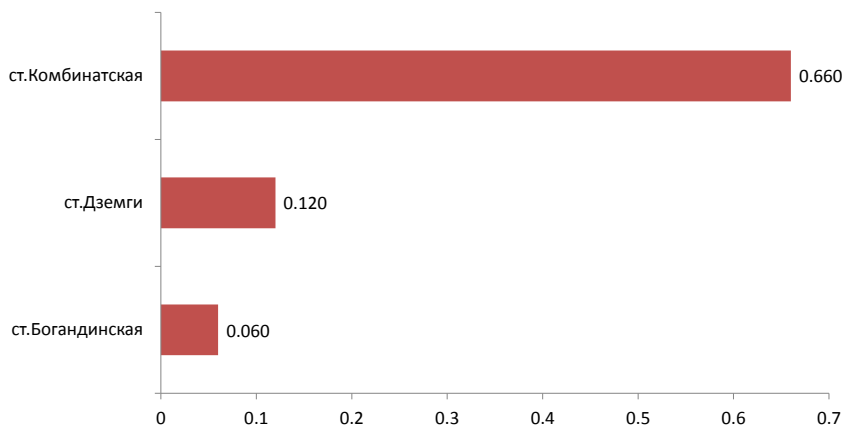


БЕНЗИН НОРМАЛЬ-80

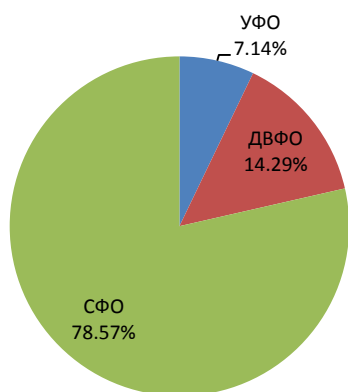
БИРЖЕВЫЕ ПОКАЗАТЕЛИ

	Биржа «Санкт-Петербург»		СП6МТСБ		Всего	
		+/-		+/-		+/-
Объем торгов, тыс.т	-	-	0,840	-	0,840	-
Количество сделок, ед.	-	-	13	2	13	2

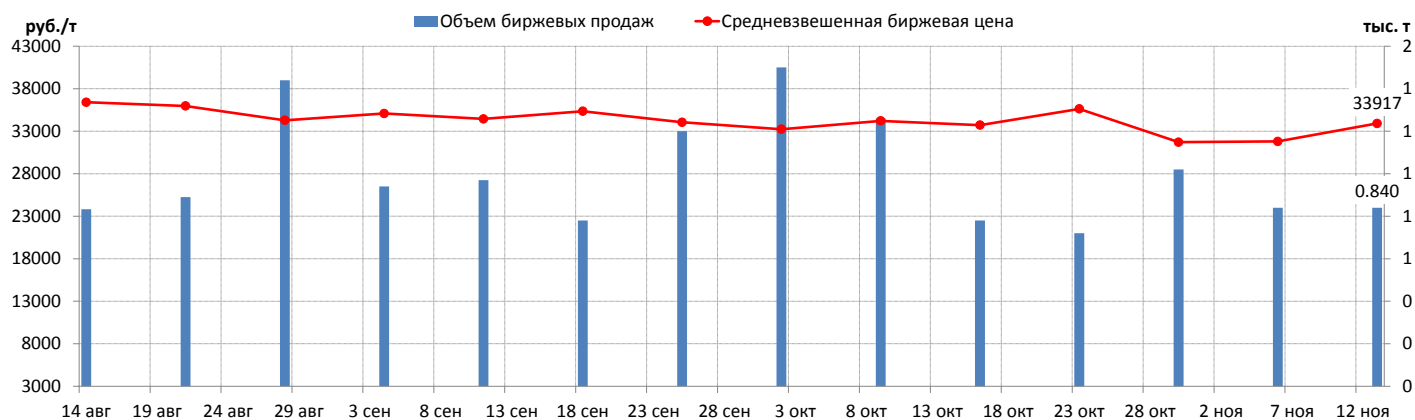
● ОБЪЕМ ПРОДАЖ НА БАЗИСАХ (РЕЙТИНГ-15), ТЫС. Т



● СТРУКТУРА ПРОДАЖ ПО ФО



● СРЕДНЕВЗВЕШЕННАЯ БИРЖЕВАЯ ЦЕНА И ОБЪЕМЫ ПРОДАЖ

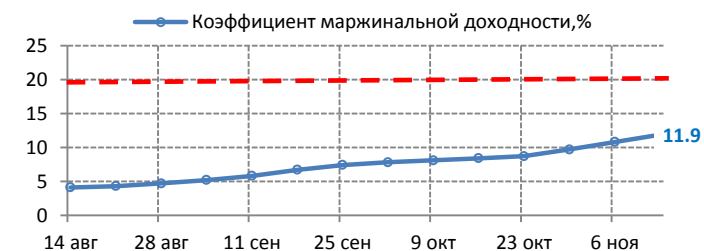
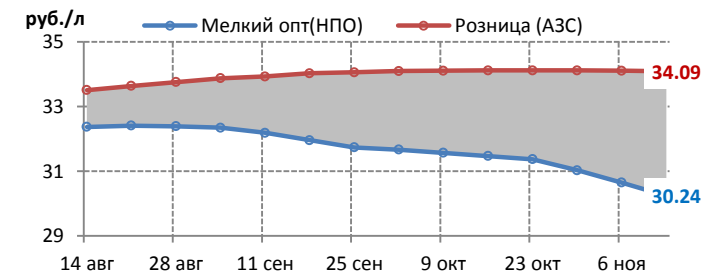
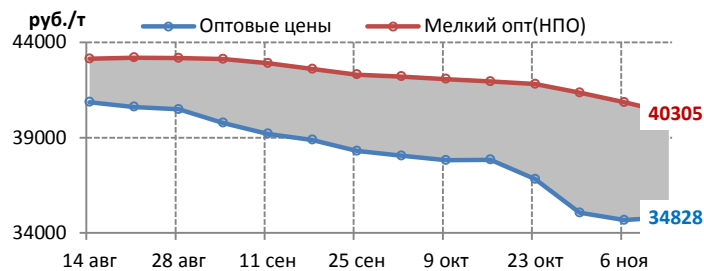
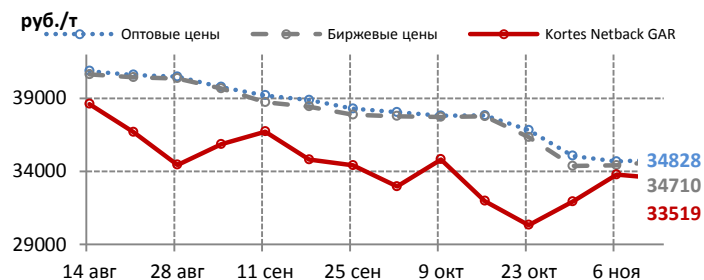


БЕНЗИН РЕГУЛЯР-92

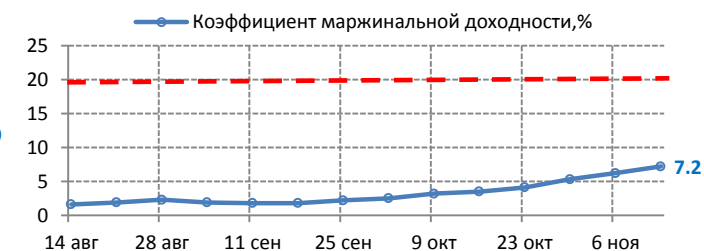
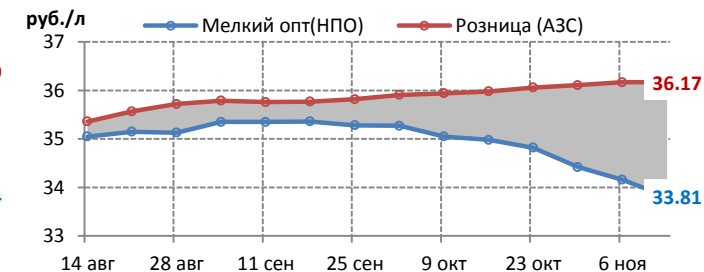
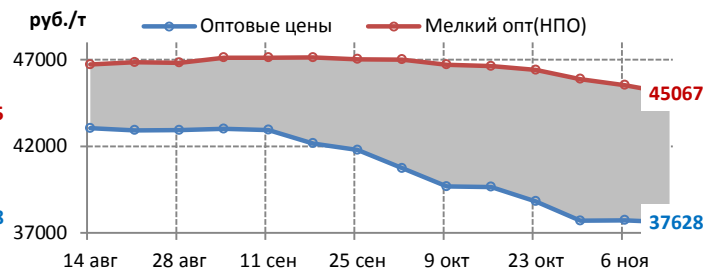
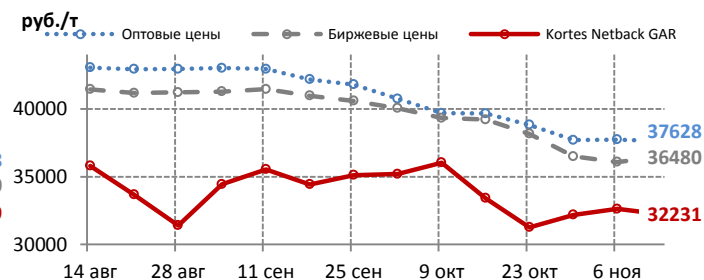
ЦЕНОВЫЕ ИНДИКАТОРЫ

	Netback Kortex GAR		Оптовые цены		Биржевые цены		Мелкий опт (НПО)		Розница (АЗС)	
	руб./т	+/-	руб./т	+/-	руб./т	+/-	руб./т	+/-	руб./л	+/-
Среднее по РФ	33262	-293	35388	120	35001	375	41611	-500	34.49	-0.01
Среднее по Европе	33519	-268	34828	151	34710	293	40305	-556	34.09	-0.02
Северо-Западный ФО	34897	-275	36495	70	37488	378	41641	-873	34.46	0.02
Центральный ФО	34628	-258	35063	276	35145	334	39824	-520	34	-0.03
Южный ФО	32835	-269	35300	419	35478	650	41160	-270	34.81	-0.02
Северо-Кавказский ФО	-	-	-	-	-	-	41888	-500	34.43	-0.04
Приволжский ФО	33509	-270	34330	163	34153	194	39219	-519	33.77	-0.03
Уральский ФО	30951	-266	33820	-705	33578	-47	39944	-525	33.16	0
Среднее по Сибири и ДВ	32231	-392	37628	-110	36480	394	45067	-465	36.17	0
Сибирский ФО	30588	-331	36400	-83	36092	468	41163	-755	34.61	-0.01
Дальневосточный ФО	34697	-483	41310	-190	41514	13	50645	-50	39.15	0.03
Изменения с начала года	7881	31.1	2884	8.9	3086	9.7	3468	9.1	1.99	6.1

ЕВРОПЕЙСКАЯ ЧАСТЬ РОССИИ



СИБИРЬ И ДАЛЬНИЙ ВОСТОК



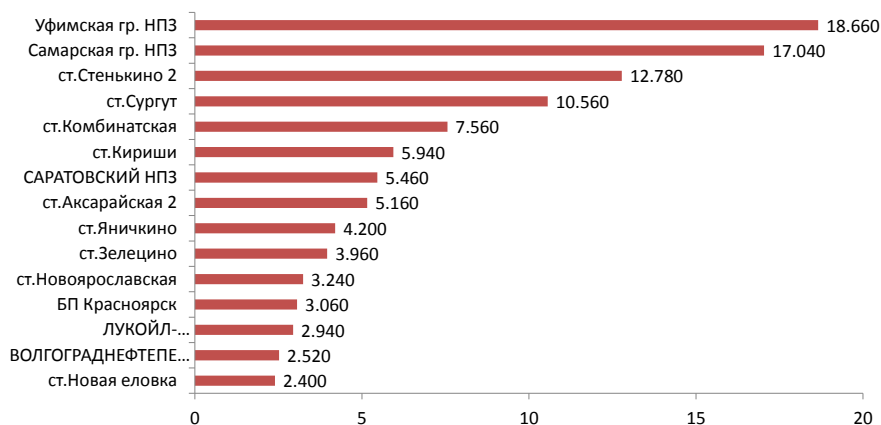


БЕНЗИН РЕГУЛЯР-92

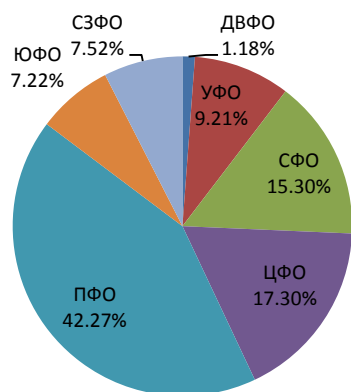
БИРЖЕВЫЕ ПОКАЗАТЕЛИ

	Биржа «Санкт-Петербург»		СП6МТСБ		Всего	
		+/-		+/-		+/-
Объем торгов, тыс.т	0,060	-	117,180	25,750	117,240	25,750
Количество сделок, ед.	1	0	838	172	839	172

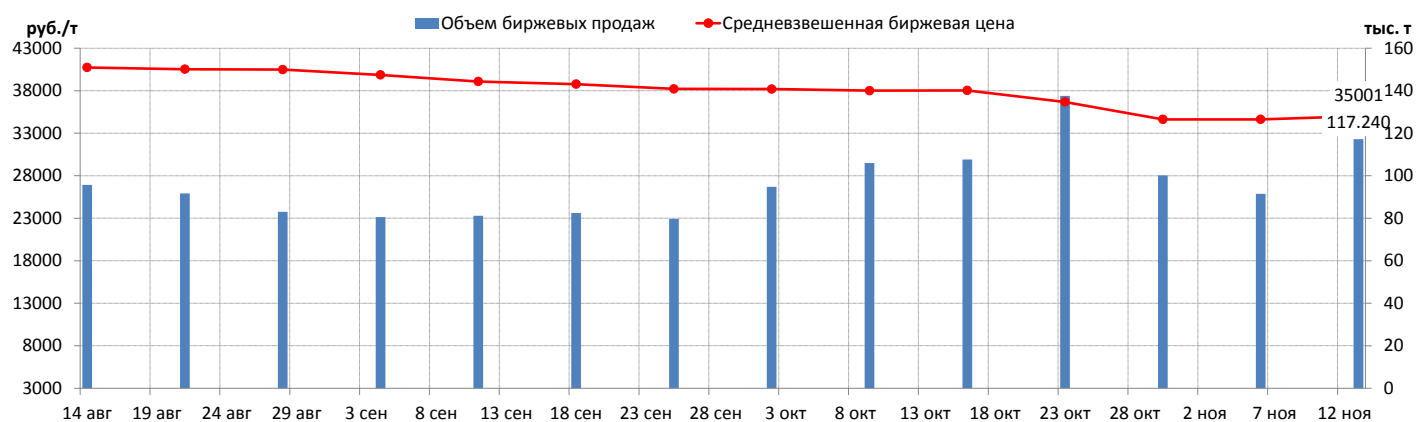
ОБЪЕМ ПРОДАЖ НА БАЗИСАХ (РЕЙТИНГ-15), ТЫС. Т



СТРУКТУРА ПРОДАЖ ПО ФО



СРЕДНЕВЗВЕШЕННАЯ БИРЖЕВАЯ ЦЕНА И ОБЪЕМЫ ПРОДАЖ

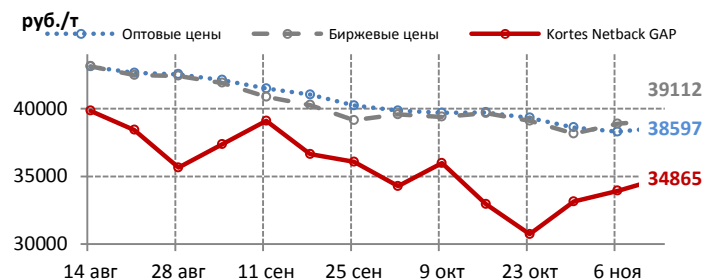


БЕНЗИН ПРЕМИУМ-95

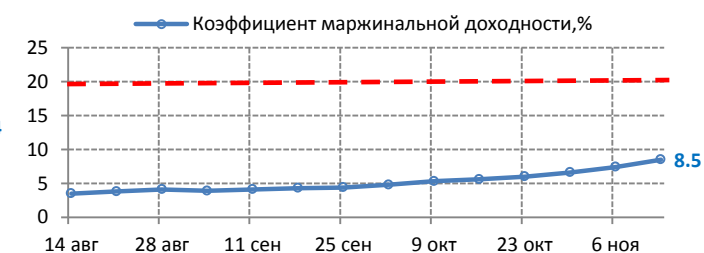
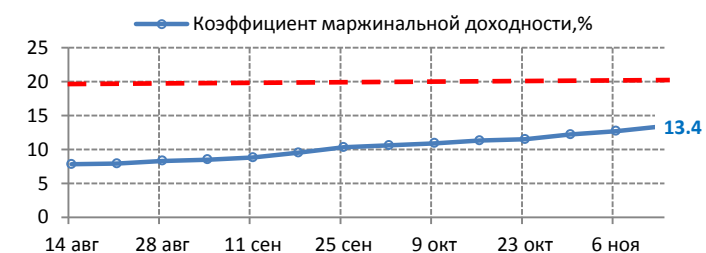
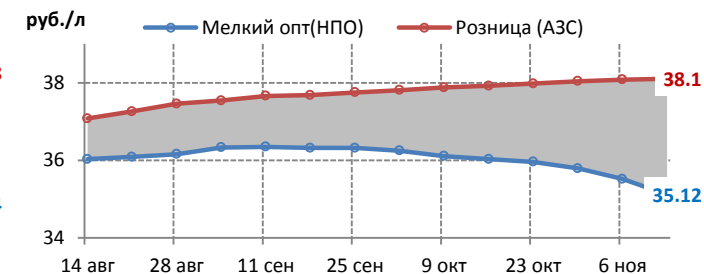
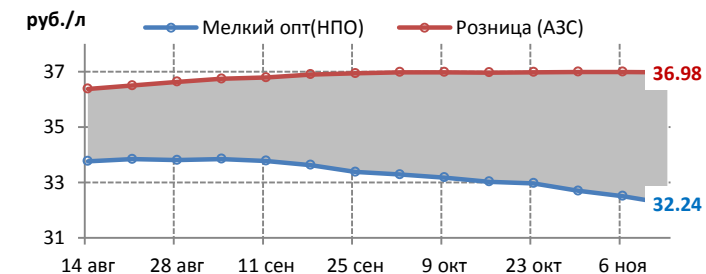
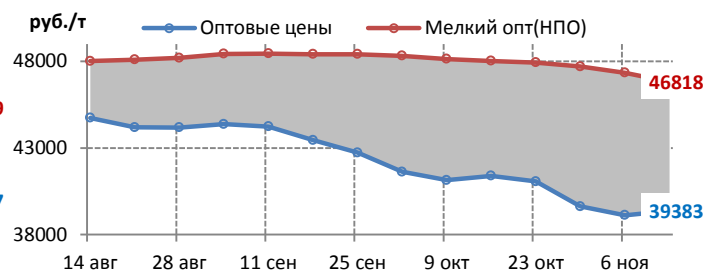
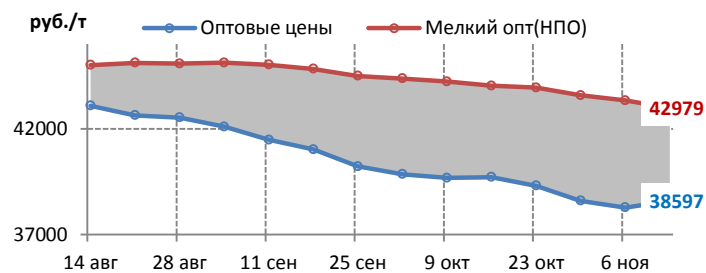
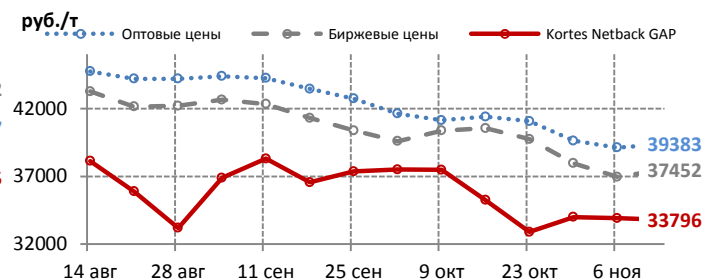
ЦЕНОВЫЕ ИНДИКАТОРЫ

	Netback Kortex GAP		Оптовые цены		Биржевые цены		Мелкий опт (НПО)		Розница (АЗС)	
	руб./т	+/-	руб./т	+/-	руб./т	+/-	руб./т	+/-	руб./л	+/-
Среднее по РФ	34651	717	38763	303	38898	259	44029	-380	37.2	0
Среднее по Европе	34865	926	38597	313	39112	232	42979	-360	36.98	-0.01
Северо-Западный ФО	35568	528	39055	336	39470	-173	43689	-614	37.5	0.02
Центральный ФО	35073	589	39247	184	39320	243	42555	-434	36.76	-0.01
Южный ФО	35983	1288	39350	500	39569	586	43710	-40	37.86	-0.01
Северо-Кавказский ФО	-	-	-	-	-	-	45344	-76	37.09	0.08
Приволжский ФО	34344	905	38277	401	38645	592	41944	-329	36.78	-0.02
Уральский ФО	31931	1116	37550	-238	37867	171	43006	-250	35.76	0.01
Среднее по Сибири и ДВ	33796	-117	39383	264	37452	494	46818	-525	38.1	0.02
Сибирский ФО	32153	230	38253	520	37452	494	43328	-732	36.86	0
Дальневосточный ФО	36260	-638	42770	-505	-	-	51806	-227	40.91	0.07
Изменения с начала года	%		%		%		%		%	
	7346	26.9	4517	13.2	5331	15.9	3909	9.7	2.02	5.7

ЕВРОПЕЙСКАЯ ЧАСТЬ РОССИИ



СИБИРЬ И ДАЛЬНИЙ ВОСТОК

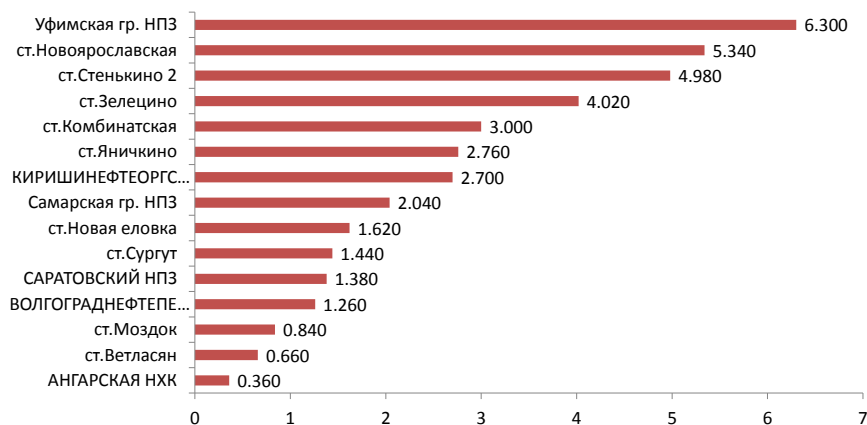


БЕНЗИН ПРЕМИУМ-95

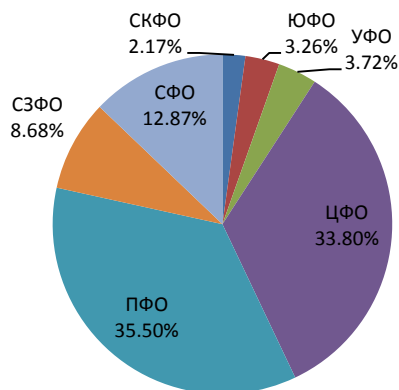
БИРЖЕВЫЕ ПОКАЗАТЕЛИ

	Биржа «Санкт-Петербург»		СП6МТСБ		Всего	
		+/-		+/-		+/-
Объем торгов, тыс.т	-	-	38,700	9,010	38,700	9,010
Количество сделок, ед.	-	-	357	111	357	111

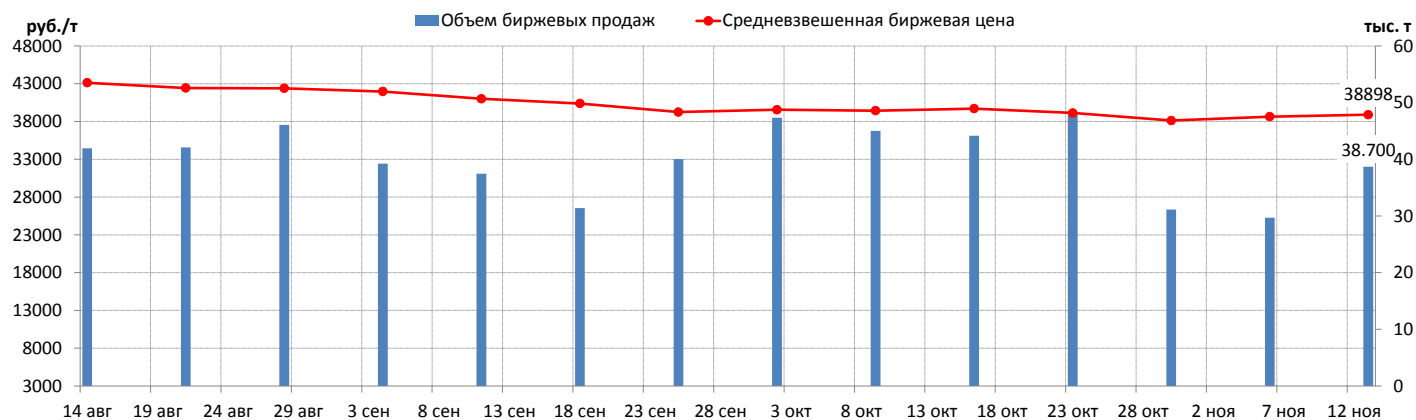
ОБЪЕМ ПРОДАЖ НА БАЗИСАХ (РЕЙТИНГ-15), ТЫС. Т



СТРУКТУРА ПРОДАЖ ПО ФО



СРЕДНЕВЗВЕШЕННАЯ БИРЖЕВАЯ ЦЕНА И ОБЪЕМЫ ПРОДАЖ



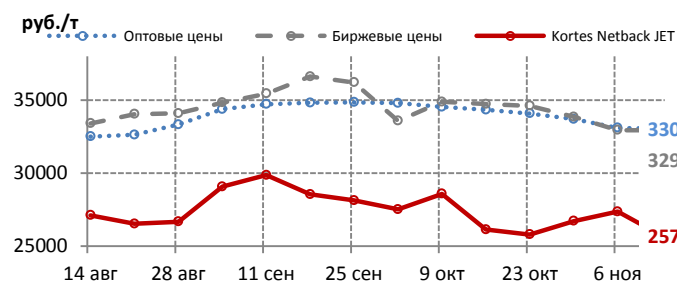


АВИАЦИОННЫЙ КЕРОСИН RT/ТС

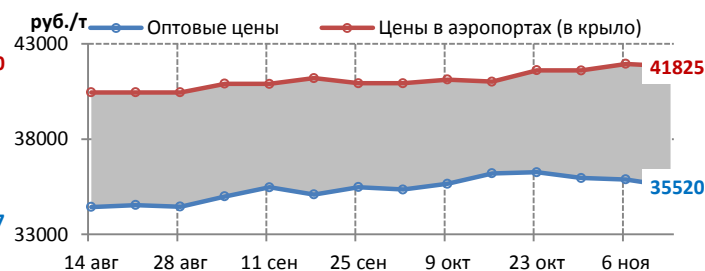
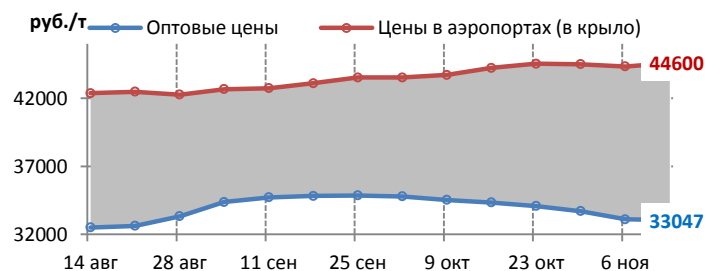
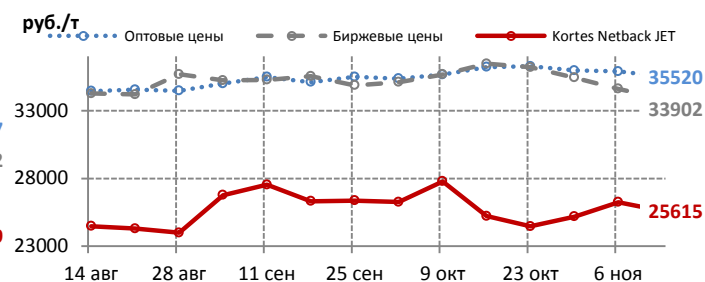
ЦЕНОВЫЕ ИНДИКАТОРЫ

	Netback Kortes JET		Оптовые цены		Биржевые цены		Цены в аэропортах	
	руб./т	+/-	руб./т	+/-	руб./т	+/-	руб./т	+/-
Среднее по РФ	25714	-1436	33629	-132	33352	-244	43601	198
Среднее по Европе	25739	-1637	33047	-59	32942	-12	44600	256
Северо-Западный ФО	26100	-1763	32800	13	32244	-26	43131	0
Центральный ФО	26625	-1758	33440	9	33634	325	47590	0
Южный ФО	26685	-1362	33125	0	34832	-70	45420	0
Северо-Кавказский ФО	-	-	-	-	-	-	43239	0
Приволжский ФО	25136	-1710	32855	-85	31959	-240	42850	648
Уральский ФО	23060	-1749	32800	-313	34308	-268	43981	0
Среднее по Сибири и ДВ	25615	-630	35520	-368	33902	-706	41825	-124
Сибирский ФО	23722	-845	34394	-448	33561	-544	41782	-70
Дальневосточный ФО	28456	-307	38900	-125	39020	280	41878	-188
Изменения с начала года		%		%		%		%
	-1959	-7.1	4130	14	4544	15.8	3718	9.3

ЕВРОПЕЙСКАЯ ЧАСТЬ РОССИИ



СИБИРЬ И ДАЛЬНИЙ ВОСТОК



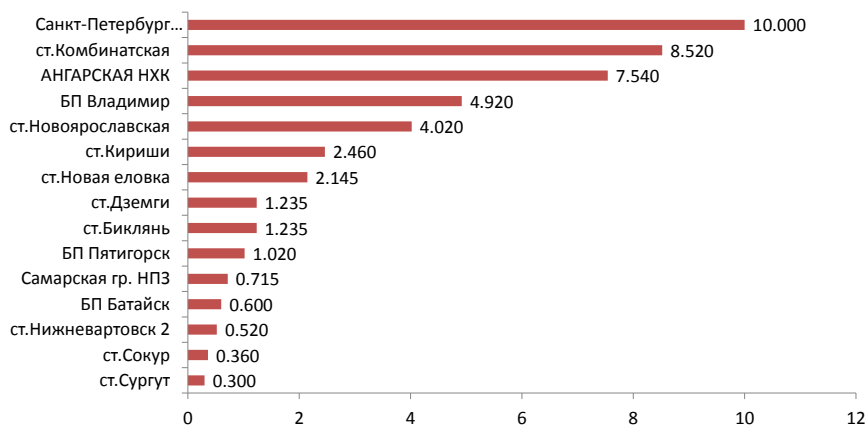


АВИАЦИОННЫЙ КЕРОСИН РТ/ТС

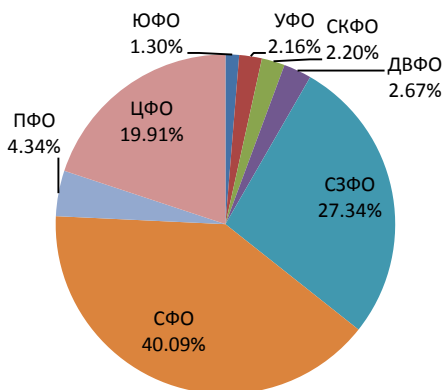
БИРЖЕВЫЕ ПОКАЗАТЕЛИ

	Биржа «Санкт-Петербург»		СП6МТСБ		Всего	
		+/-		+/-		+/-
Объем торгов, тыс.т	0,120	-0,120	46,190	15,635	46,310	15,515
Количество сделок, ед.	1	-1	256	76	257	75

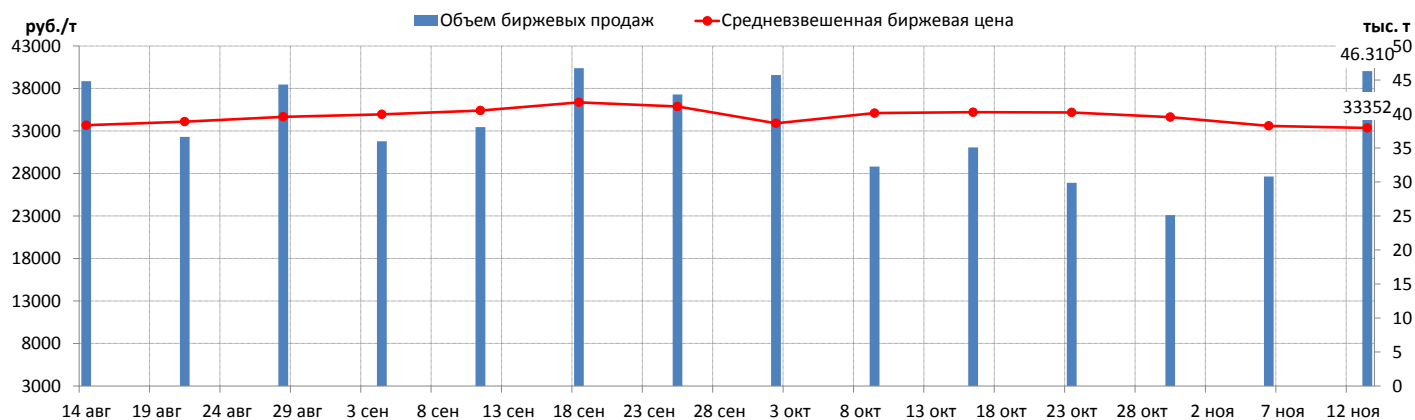
● ОБЪЕМ ПРОДАЖ НА БАЗИСАХ (РЕЙТИНГ-15), ТЫС. Т



● СТРУКТУРА ПРОДАЖ ПО ФО



● СРЕДНЕВЗВЕШЕННАЯ БИРЖЕВАЯ ЦЕНА И ОБЪЕМЫ ПРОДАЖ



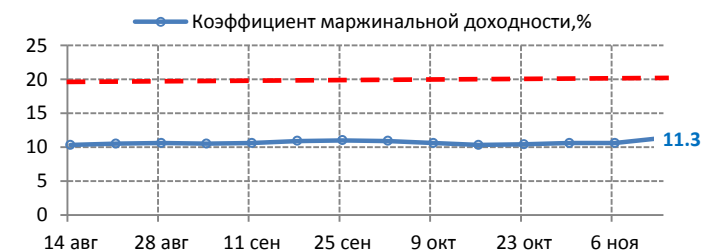
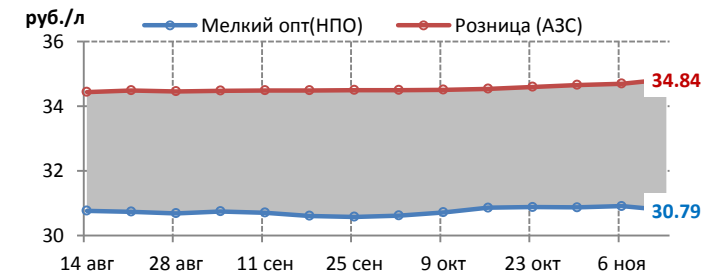
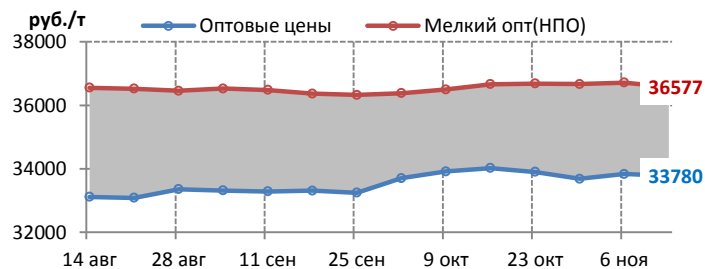
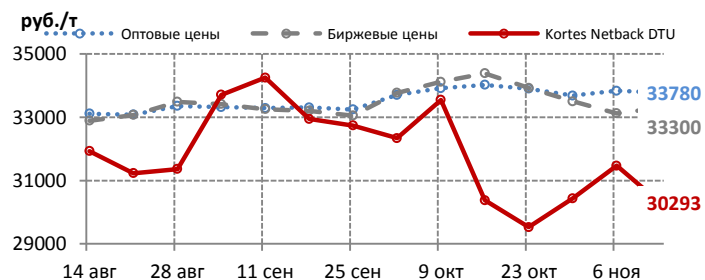


ДИЗЕЛЬНОЕ ТОПЛИВО (ЛЕТНИЕ СОРТА)

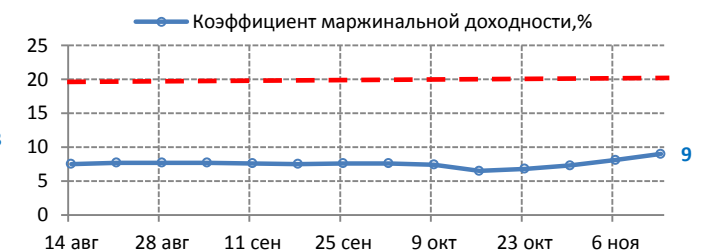
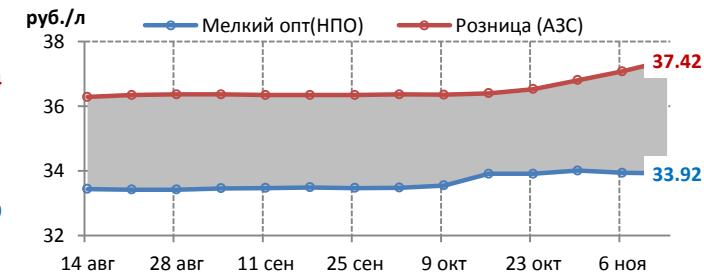
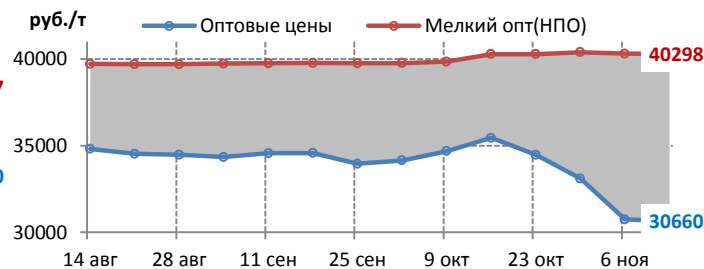
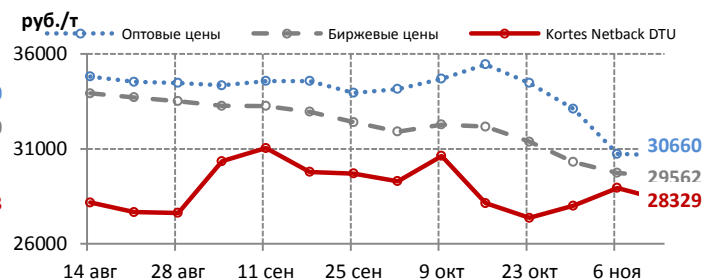
ЦЕНОВЫЕ ИНДИКАТОРЫ

	Netback Kortex DTU		Оптовые цены		Биржевые цены		Мелкий опт (НПО)		Розница (АЭС)	
	руб./т	+/-	руб./т	+/-	руб./т	+/-	руб./т	+/-	руб./л	+/-
Среднее по РФ	29900	-1068	33293	-93	32175	-541	37514	-113	35.33	0.18
Среднее по Европе	30293	-1179	33780	-57	33300	176	36577	-140	34.84	0.14
Северо-Западный ФО	30867	-1229	34300	163	35441	-184	38388	-8	35.67	0.05
Центральный ФО	30545	-1224	34035	20	34872	-287	36310	-38	34.43	0.1
Южный ФО	31446	-1119	34880	-8	35294	28	37970	-20	34.22	0.11
Северо-Кавказский ФО	-	-	-	-	-	-	37760	0	33.14	0.21
Приволжский ФО	29788	-1189	33058	-142	32023	-424	35579	-38	34.7	0.24
Уральский ФО	27168	-1159	-	-	-	-	35838	-87	35.73	0.48
Среднее по Сибири и ДВ	28329	-620	30660	-84	29562	-175	40298	-20	37.42	0.34
Сибирский ФО	26985	-864	30660	-84	29562	-175	35757	-612	36.14	0.44
Дальневосточный ФО	30346	-253	-	-	-	-	44838	7	39.92	0.14
Изменения с начала года		%		%		%		%		%
	-185	-0.6	4694	16.4	4619	16.8	4075	12.2	0.92	2.7

ЕВРОПЕЙСКАЯ ЧАСТЬ РОССИИ



СИБИРЬ И ДАЛЬНИЙ ВОСТОК



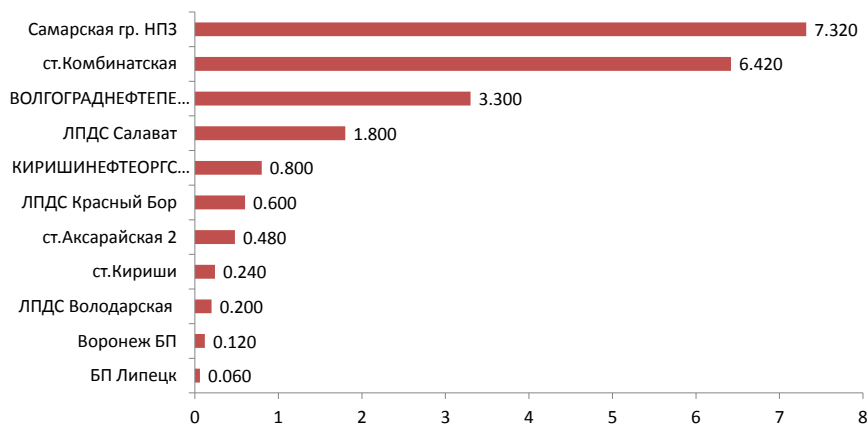


ДИЗЕЛЬНОЕ ТОПЛИВО (ЛЕТНИЕ СОРТА)

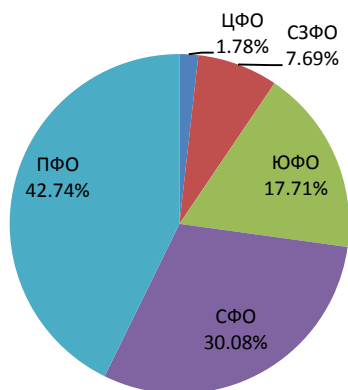
БИРЖЕВЫЕ ПОКАЗАТЕЛИ

	Биржа «Санкт-Петербург»		СП6МТСБ		Всего	
		+/-		+/-		+/-
Объем торгов, тыс.т	1,340	1,090	2 -	0,300	21,340	1,390
Количество сделок, ед.	10	6	145	44	155	50

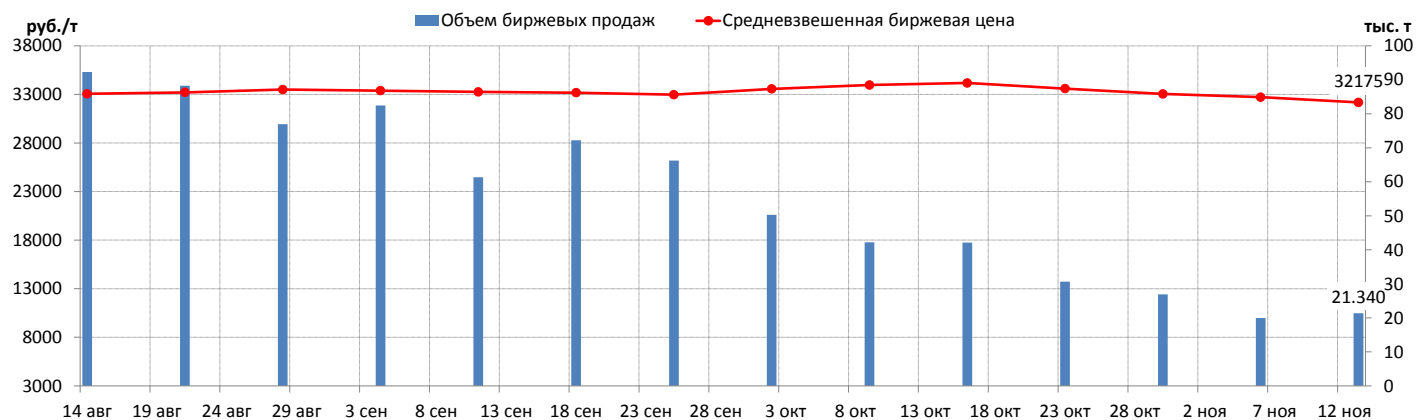
● ОБЪЕМ ПРОДАЖ НА БАЗИСАХ (РЕЙТИНГ-15), ТЫС. Т



● СТРУКТУРА ПРОДАЖ ПО ФО



● СРЕДНЕВЗВЕШЕННАЯ БИРЖЕВАЯ ЦЕНА И ОБЪЕМЫ ПРОДАЖ

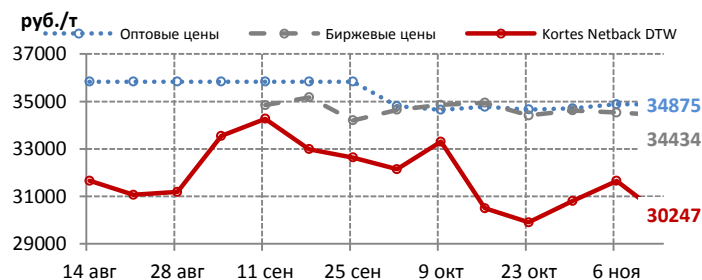


ДИЗЕЛЬНОЕ ТОПЛИВО (МЕЖСЕЗОННОЕ)

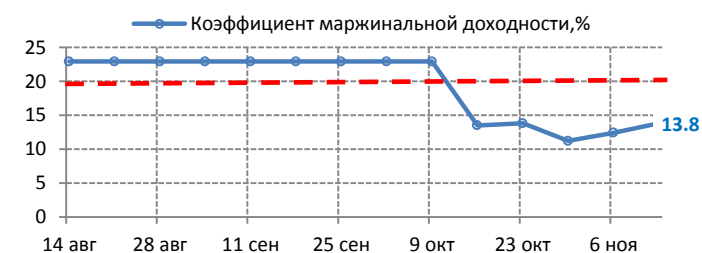
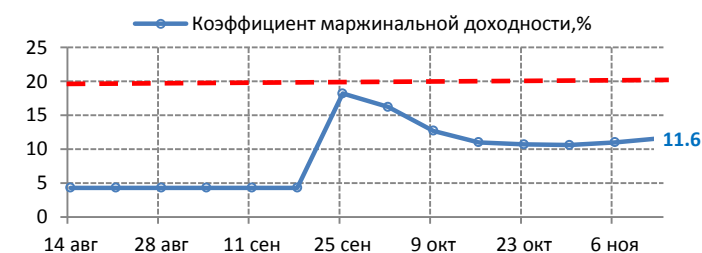
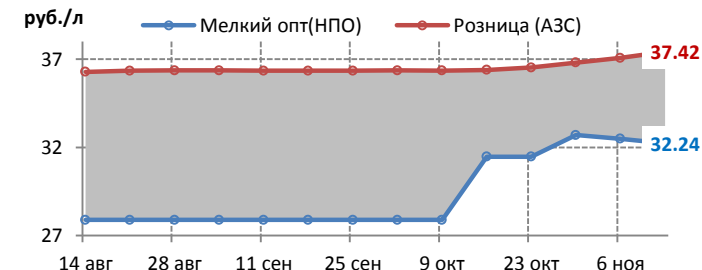
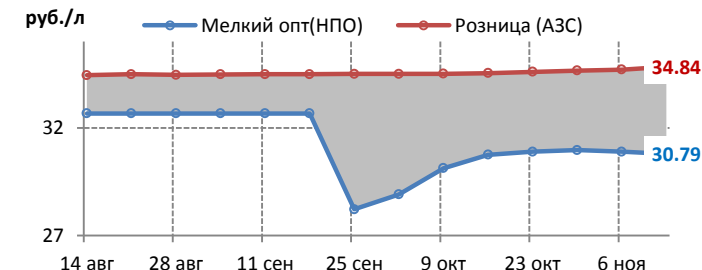
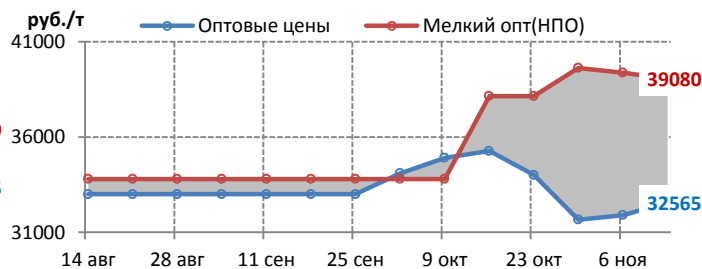
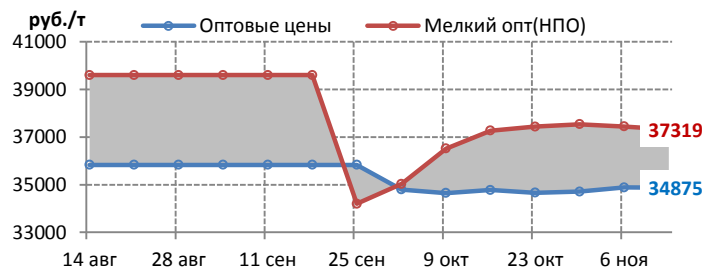
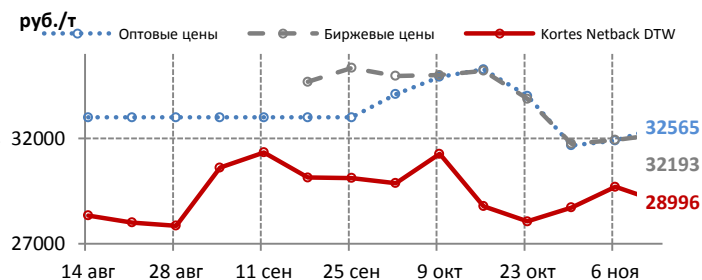
ЦЕНОВЫЕ ИНДИКАТОРЫ

	Netback Kortex DTW		Оптовые цены		Биржевые цены		Мелкий опт (НПО)		Розница (АЭС)	
	руб./т	+/-	руб./т	+/-	руб./т	+/-	руб./т	+/-	руб./л	+/-
Среднее по РФ	29997	-1265	34490	105	34084	908	37597	-142	35.33	0.18
Среднее по Европе	30247	-1403	34875	-8	34434	-101	37319	-123	34.84	0.14
Северо-Западный ФО	31025	-1503	-	-	-	-	38125	-692	35.67	0.05
Центральный ФО	30704	-1496	34543	-7	34618	-131	37202	52	34.43	0.1
Южный ФО	31098	-1239	36800	0	-	-	38050	0	34.22	0.11
Северо-Кавказский ФО	-	-	-	-	-	-	38700	0	33.14	0.21
Приволжский ФО	29784	-1433	34756	-9	33936	142	36525	-121	34.7	0.24
Уральский ФО	27229	-1484	-	-	-	-	36950	0	35.73	0.48
Среднее по Сибири и ДВ	28996	-711	32565	665	32193	264	39080	-298	37.42	0.34
Сибирский ФО	27390	-997	32565	665	32193	264	37695	-446	36.14	0.44
Дальневосточный ФО	31406	-280	-	-	-	-	41850	0	39.92	0.14
Изменения с начала года		%		%		%		%		%
	-1233	-3.9	3118	9.9	4070	13.6	3141	9.1	0.92	2.7

ЕВРОПЕЙСКАЯ ЧАСТЬ РОССИИ



СИБИРЬ И ДАЛЬНИЙ ВОСТОК

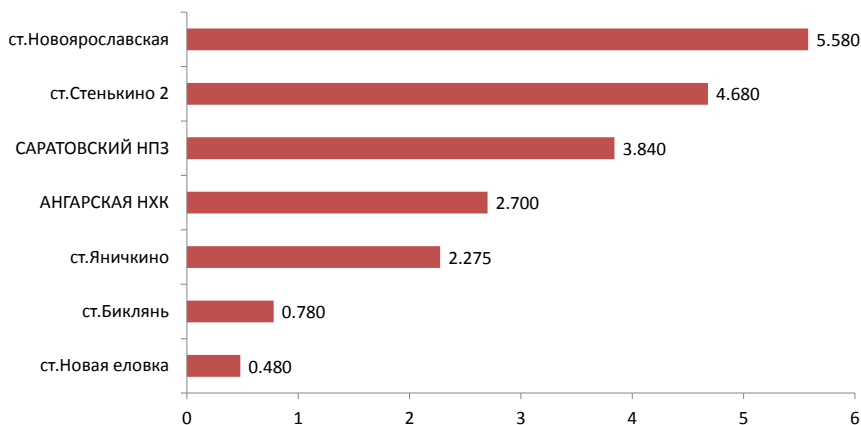




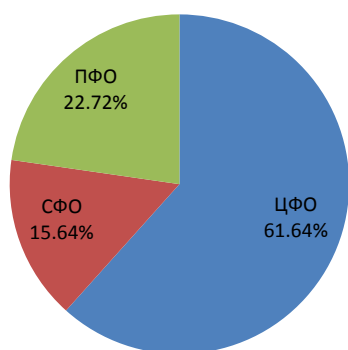
ДИЗЕЛЬНОЕ ТОПЛИВО (МЕЖСЕЗОННОЕ) БИРЖЕВЫЕ ПОКАЗАТЕЛИ

	Биржа «Санкт-Петербург»		СП6МТСБ		Всего	
	+/-		+/-		+/-	
Объем торгов, тыс.т	-	-	20,335	-3,585	20,335	-3,585
Количество сделок, ед.	-	-	226	-13	226	-13

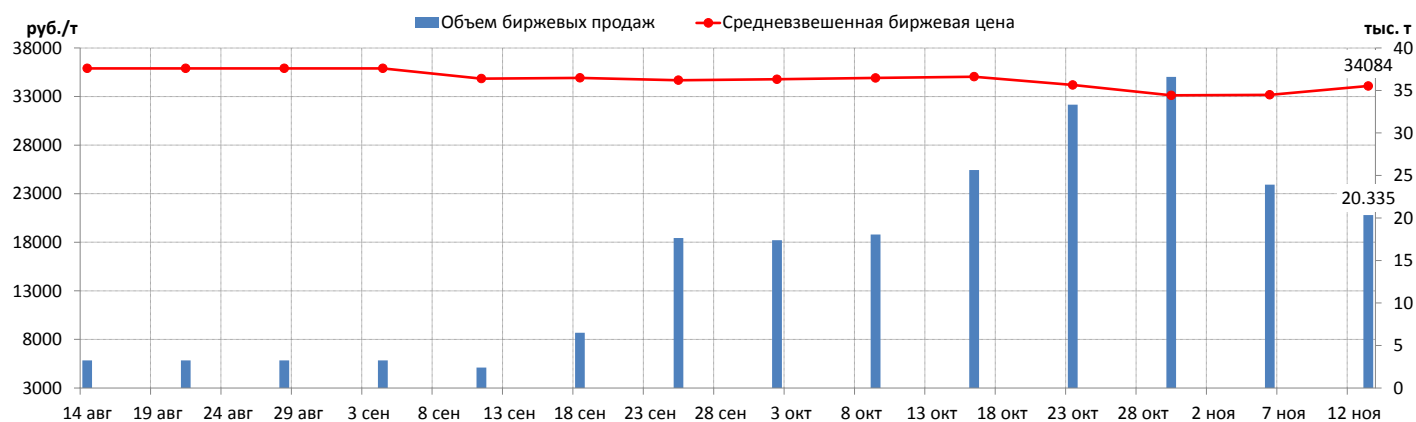
● ОБЪЕМ ПРОДАЖ НА БАЗИСАХ (РЕЙТИНГ-15), ТЫС. Т



● СТРУКТУРА ПРОДАЖ ПО ФО



● СРЕДНЕВЗВЕШЕННАЯ БИРЖЕВАЯ ЦЕНА И ОБЪЕМЫ ПРОДАЖ



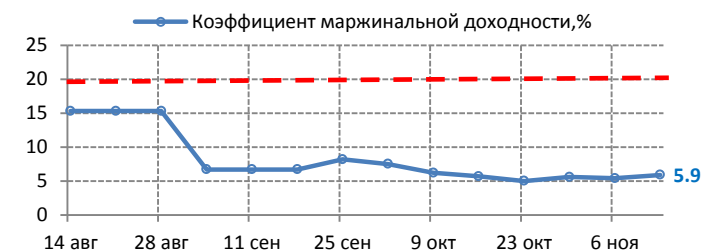
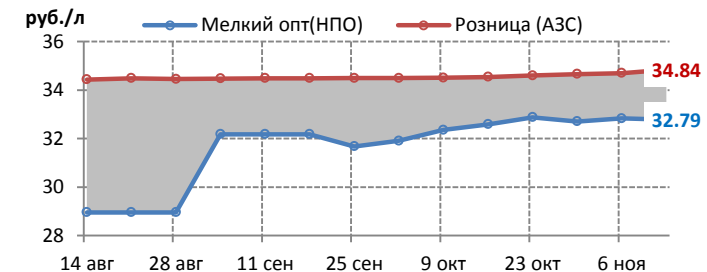
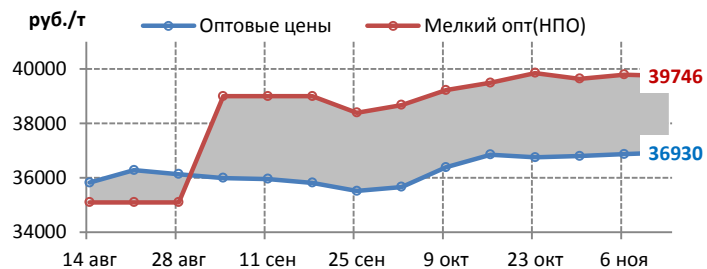
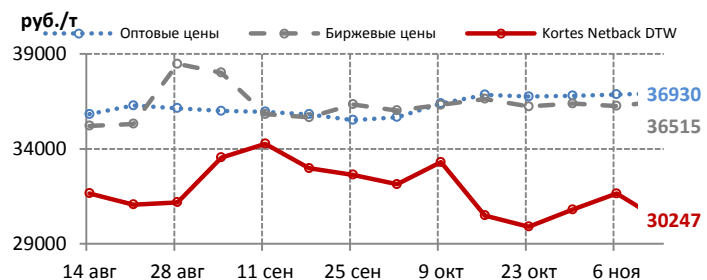


ДИЗЕЛЬНОЕ ТОПЛИВО (ЗИМНИЕ СОРТА)

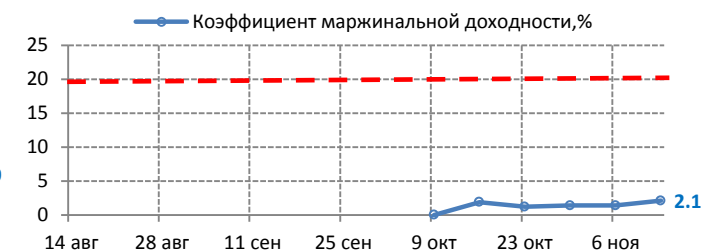
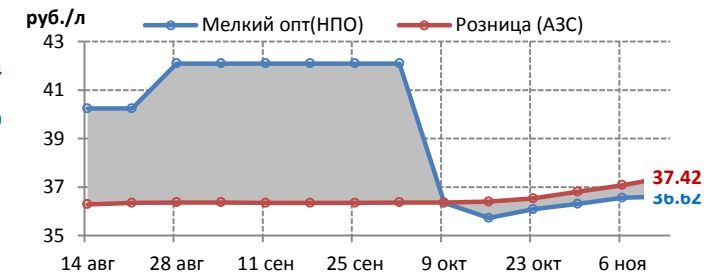
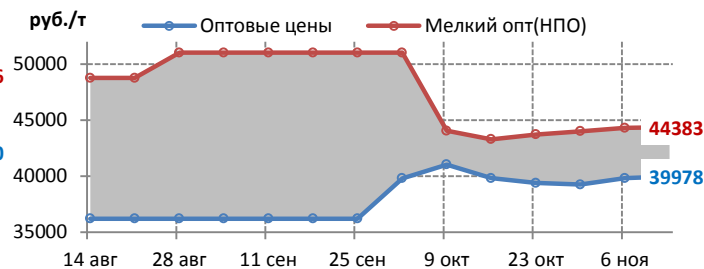
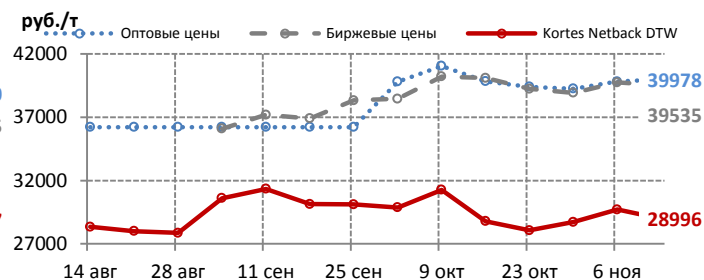
ЦЕНОВЫЕ ИНДИКАТОРЫ

	Netback Kortex DTW		Оптовые цены		Биржевые цены		Мелкий опт (НПО)		Розница (АЗС)	
	руб./т	+/-	руб./т	+/-	руб./т	+/-	руб./т	+/-	руб./л	+/-
Среднее по РФ	29997	-1265	37510	76	37091	389	41179	-92	35.33	0.18
Среднее по Европе	30247	-1403	36930	60	36515	252	39746	-47	34.84	0.14
Северо-Западный ФО	31025	-1503	37100	0	35727	-27	40936	17	35.67	0.05
Центральный ФО	30704	-1496	36690	53	37120	231	39264	-18	34.43	0.1
Южный ФО	31098	-1239	-	-	-	-	-	-	34.22	0.11
Северо-Кавказский ФО	-	-	-	-	-	-	40300	0	33.14	0.21
Приволжский ФО	29784	-1433	36532	16	36687	182	39060	-75	34.7	0.24
Уральский ФО	27229	-1484	38250	238	38121	132	40438	182	35.73	0.48
Среднее по Сибири и ДВ	28996	-711	39978	149	39535	-214	44383	71	37.42	0.34
Сибирский ФО	27390	-997	39290	73	38913	-551	42020	120	36.14	0.44
Дальневосточный ФО	31406	-280	42040	378	42081	287	47758	0	39.92	0.14
Изменения с начала года		%		%		%		%		%
	-1233	-3.9	3601	10.6	2627	7.6	2410	6.2	0.92	2.7

ЕВРОПЕЙСКАЯ ЧАСТЬ РОССИИ



СИБИРЬ И ДАЛЬНИЙ ВОСТОК



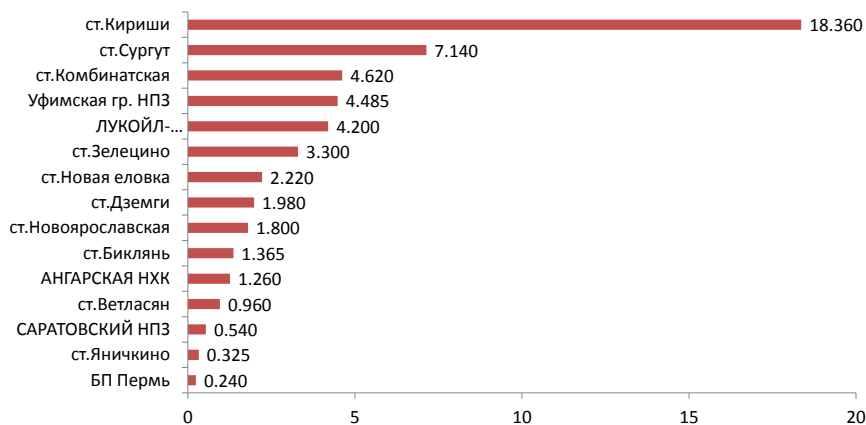


ДИЗЕЛЬНОЕ ТОПЛИВО (ЗИМНИЕ СОРТА)

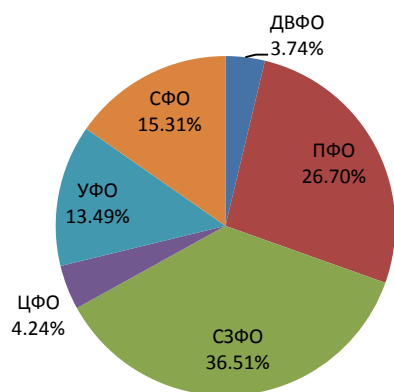
БИРЖЕВЫЕ ПОКАЗАТЕЛИ

	Биржа «Санкт-Петербург»		СП6МТСБ		Всего	
		+/-		+/-		+/-
Объем торгов, тыс.т	-	-	52,915	2,400	52,915	2,350
Количество сделок, ед.	-	-	287	45	287	44

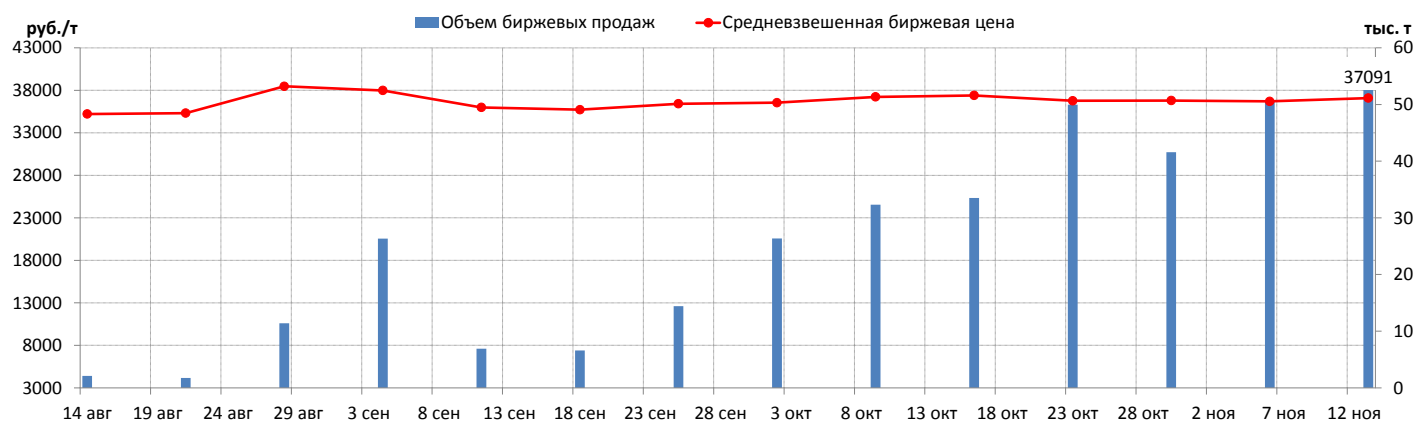
● ОБЪЕМ ПРОДАЖ НА БАЗИСАХ (РЕЙТИНГ-15), ТЫС. Т



● СТРУКТУРА ПРОДАЖ ПО ФО



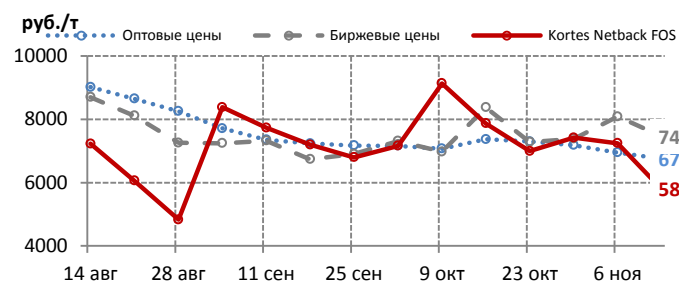
● СРЕДНЕВЗВЕШЕННАЯ БИРЖЕВАЯ ЦЕНА И ОБЪЕМЫ ПРОДАЖ



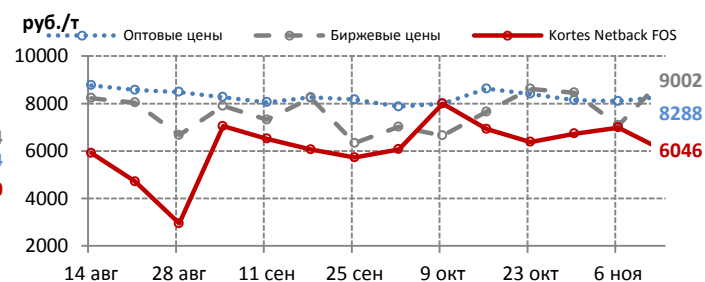
ТОПОЧНЫЙ МАЗУТ
ЦЕНОВЫЕ ИНДИКАТОРЫ

	Netback Kortes FOS		Оптовые цены		Биржевые цены	
	руб./т	+/-	руб./т	+/-	руб./т	+/-
Среднее по РФ	5849	-1345	7095	-110	8307	528
Среднее по Европе	5800	-1446	6754	-196	7464	-626
Северо-Западный ФО	5428	-1277	8500	0	9381	-136
Центральный ФО	5825	-1467	7007	-276	7029	-220
Южный ФО	7219	-1465	8550	0	-	-
Северо-Кавказский ФО	-	-	-	-	-	-
Приволжский ФО	5347	-1464	5999	-238	5852	-373
Уральский ФО	3453	-1468	-	-	-	-
Среднее по Сибири и ДВ	6046	-938	8288	191	9002	1923
Сибирский ФО	4299	-1026	7107	328	8250	1171
Дальневосточный ФО	8666	-806	11830	-220	11880	11880
Изменения с начала года		%		%		%
	981	20.2	386	5.7	1546	22.9

● **ЕВРОПЕЙСКАЯ ЧАСТЬ РОССИИ**



● **СИБИРЬ И ДАЛЬНИЙ ВОСТОК**

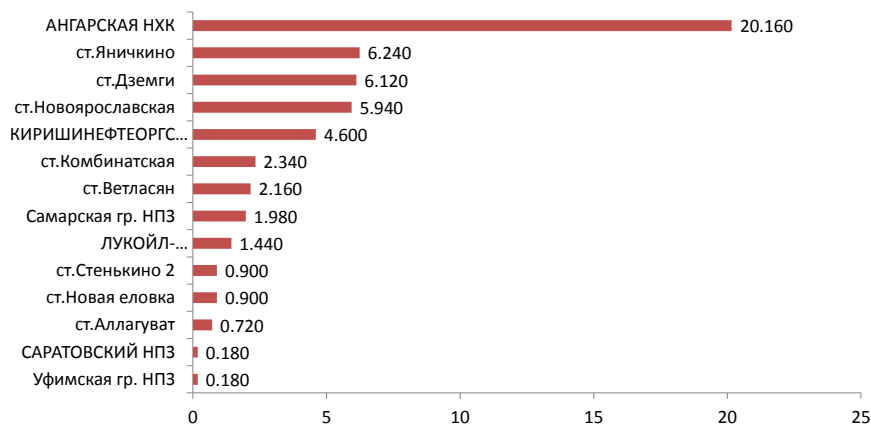


ТОПОЧНЫЙ МАЗУТ

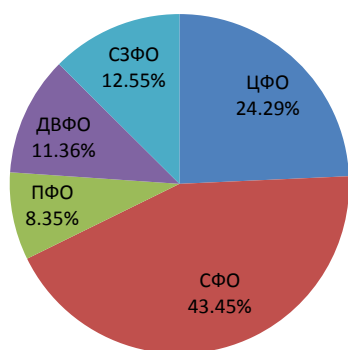
БИРЖЕВЫЕ ПОКАЗАТЕЛИ

	Биржа «Санкт-Петербург»		СП6МТСБ		Всего	
		+/-		+/-		+/-
Объем торгов, тыс.т	-	-	53,860	26,290	53,860	25,750
Количество сделок, ед.	-	-	171	82	171	81

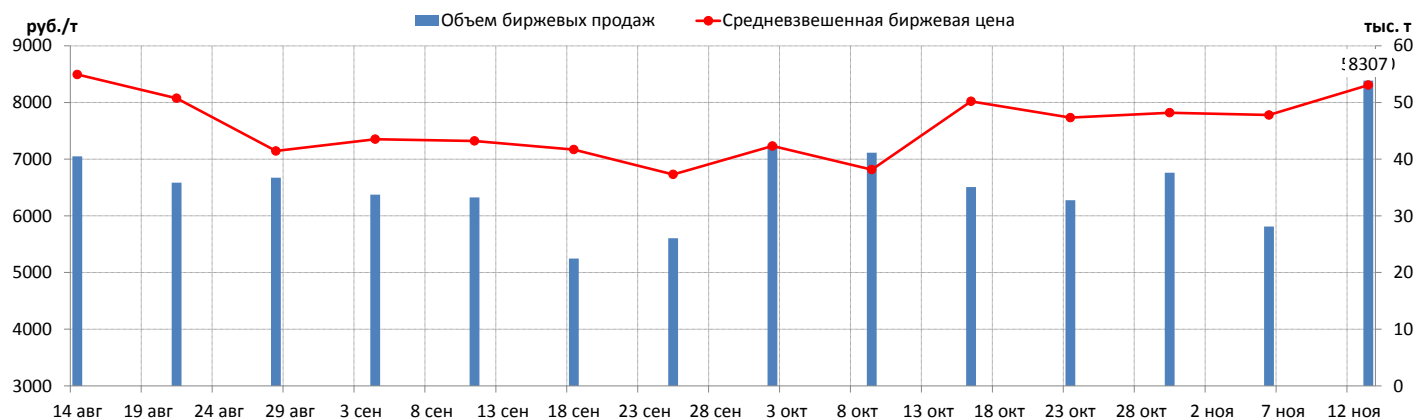
● ОБЪЕМ ПРОДАЖ НА БАЗИСАХ (РЕЙТИНГ-15), ТЫС. Т



● СТРУКТУРА ПРОДАЖ ПО ФО



● СРЕДНЕВЗВЕШЕННАЯ БИРЖЕВАЯ ЦЕНА И ОБЪЕМЫ ПРОДАЖ



ДЛЯ СПРАВКИ

● Ставки экспортных пошлин, \$/т

	Июнь	Июль	Август	Сентябрь	Октябрь	Ноябрь
Нефть	144.4	143.1	133.1	109.2	91.5	97.1
Нефть Восточной сибирей	0	0	0	0	0	0
Нефтепродукты светлые	69.3	68.6	63.8	52.4	43.9	46.6
Бензины товарные	112.6	111.6	103.8	85.1	71.3	75.7
Дизельное топливо	69.3	68.6	63.8	52.4	43.9	46.6
Нефтепродукты темные	109.7	108.7	101.1	82.9	69.5	73.7
Сжиженные газы	0	0	0	0	0	0
Прямогонный бензин	122.7	121.6	113.1	92.8	77.7	82.5

● Действующие ставки акцизов, руб./т

	с 01.01.2015 года	с 01.01.2016 года	с 01.01.2017 года
автобензин класс 3	7300	7530	5830
автобензин класс 4	7300	7530	5830
автобензин класс 5	5530	7530	5830
бензин прямогонный	11300	10500	9700
дт класс 3	3450	4150	3950
дт класс 4	3450	4150	3950
дт класс 5	3450	4150	3950
топливо печное бытовое	3000	3000	2800
авиакеросин	2300	3000	2800
бензол, параксилон, ортоксилон	2300	3000	2800

Справочный выпуск «Индикаторы российского рынка нефтепродуктов» выходит еженедельно, по понедельникам, до 15:00 Мск. Информация, содержащаяся в настоящем Издании, опубликована исключительно в информационных целях и не могут рассматриваться как предложение купить или продать упомянутое в нем сырье, нефтепродукты и производные финансовые инструменты, а также не преследует целью побудить к совершению подобных сделок.

По вопросам получения обращаться: support.kortes@thomsonreuters.com

Ознакомиться с изданием Нефтегазовый Еженедельник «Russian Petroleum Investor» вы можете на сайте <http://petroleum-investor.com>

Подписка: Иван Красовский, тел: +7 495 961 01 51, Ivan.Krasovskiy@thomsonreuters.com



THOMSON REUTERS®

©2015 Thomson Reuters. All rights reserved. Republication or redistribution of Thomson Reuters content, including by framing or similar means, is prohibited without the prior written consent of Thomson Reuters. 'Thomson Reuters' and the Thomson Reuters logo are registered trademarks and trademarks of Thomson Reuters and its affiliated companies. thomsonreuters.com

ЗАО «Белорусская нефтяная компания» (далее – ЗАО «БНК») 19 ноября 2015 года проводит открытый конкурс коммерческих предложений по реализации на долгосрочной основе бензина неэтилированного АИ-92-К5-Евро производства ОАО «Мозырский НПЗ» и нефтепродуктов производства ОАО «Нафтан»:

Наименование нефтепродуктов	Количество, тонн	Срок поставки	Базис поставки
Бензин неэтилированный АИ-92-К5-Евро	до 30 000 т ежемесячно (±50% опцион Продавца) (всего до 150 000 т ±50% опцион Продавца)	декабрь 2015 года - апрель 2016 года	FOB порт Клайпеда <u>терминал АВ “Klaipėdos nafta”</u> , танкерная партия до 30 000 тонн, (±10% в опционе Продавца); <u>терминал UAB “Kroviniu Terminals”</u> , танкерная партия до 20 000 тонн (±10% в опционе Продавца), ежемесячный объем перевалки – до 20 000 тонн; FOB порт Вентспилс, Латвия <u>терминал «Ventspils Nafta Terminals»</u> , танкерная партия – до 12 500 тонн (±10% в опционе Продавца) сегрегация не гарантирована, сохранение качества в рамках ГОСТ без сохранения качества по содержанию серы; CIF порт Покупателя через указанные порты и терминалы.
ДТ-Л-К5, сорт С/ ДТ-3-К5, сорт F	до 25 000 тн ежемесячно +/-50% согласованной месячной партии в опционе Продавца Всего до 125 000 тн (+/-50% опцион Продавца)	Декабрь 2015 г. – апрель 2016 г.	FOB порт Клайпеда, Литва <u>терминал АВ “Klaipėdos nafta”</u> , танкерная партия до 29 000 тонн (±10% в опционе Продавца), макс. осадка – 13 м; FOB порт Рига, Латвия <u>SIA “Pars Terminal” (бывший терминал SIA “T2 Terminal”)</u> танкерная партия до 24 000 тонн (±10% в опционе Продавца), макс. осадка – 9 м, допустимая длина – 165 м.; <u>терминал AS “B.L.B. Baltijas Terminals”</u> танкерная партия 6000 – 8000 тонн (±10% в опционе Продавца), макс. осадка - до 9 м, допустимая длина – до 150, допустимая ширина – до 27 м. FOB порт Вентспилс, Латвия “Ventspils Nafta Terminals” танкерная партия до 12 500 тонн (±10% в опционе Продавца), макс. осадка – 12,5 м., сегрегация не предусмотрена, сохранение качества гарантировано в рамках ГОСТ; CIF порт Покупателя (через указанные порты и терминалы).
Бензин автомобильный АИ-92-К3	до 30 000 т ежемесячно (+/-50% опцион Продавца) (всего до 150 000 т +/-50% опцион Продавца)	декабрь 2015 г. – апрель 2016 г.	FOB порт Рига, Латвия <u>SIA “Pars Terminal” (бывший терминал SIA “T2 Terminal”)</u> танкерная партия до 20 000 тонн (±10% в опционе Продавца), FOB порт Вентспилс, Латвия <u>терминал “Ventspils Nafta Terminals”</u> , танкерная партия до 12 500 тонн (±10% в опционе Продавца), без сохранения показателя давления насыщенных паров не более 60 кПа и качества по содержанию

			серы, с сохранением качества ТУ 400091131.006; FOB порт Мууга, Эстония <u>“Vopak E.O.S.”</u> танкерная партия до 20 000 тонн (±10% в опционе Продавца), макс. осадка – 17 м., допустимая длина – до 340 м; CIF порт Покупателя через указанные порты и терминалы.
--	--	--	--

Базис поставки по данному нефтепродукту может быть изменен до даты проведения Конкурса.

Конкурс проводится с применением задатка.

Условия реализации Товара:

Продавец: компания «BNK (UK) Ltd.», Соединенное Королевство Великобритании и Северной Ирландии.

Производитель: ОАО «Мозырский НПЗ».

Качество реализуемого Товара:

- Бензин неэтилированный АИ-92-К5-Евро – качество соответствует СТБ 1656-2011;

Производитель: ОАО «Нафтан».

Качество реализуемого Товара:

- ДТ-Л-К5, сорт С/ДТ-3-К5, сорт F – качество соответствует СТБ 1658-2012.
- Бензин неэтилированный АИ-92-К3 – качество соответствует ТУ 400091131.006 с показателем давления насыщенных паров не более 60 кПа.

Возможно приобретение части выставляемого на конкурс объема нефтепродукта.

Полная информация об условиях открытого конкурса размещена на официальном сайте ЗАО «Белорусская нефтяная компания»

([http://www .bnk.by](http://www.bnk.by)).

Контактная информация:

- Заместитель начальника отдела маркетинга – Задорожный Алексей (моб. +375 33 630 09 33), e-mail: zadorozhny@bnk.by
- Руководитель группы продвижения нефтепродуктов на рынки зарубежных стран отдела маркетинга – Кунцевич Евгений (моб. +375 33 630 09 26), e-mail: kuncevich@bnk.by;
- Ведущий специалист отдела маркетинга – Волчек Дарья (тел. +375 17 279 93 00, (вн.9535), e-mail: volchek@bnk.by;
- Специалист отдела маркетинга – Ладо Виолетта (тел. +375 17 279 93 00, (вн.9532), e-mail: lado@bnk.by;
- Специалист отдела маркетинга – Предко Егор (тел. +375 17 279 93 00, (вн.9333), e-mail: predko@bnk.by;
- Специалист по маркетингу отдела маркетинга – Лукашевич Ольга (тел. +375 279 93 00 (вн. 9338), e-mail: lukashevich@bnk.by;
- Факс: +375 17 279-93-01; e-mail: info@bnk.by.