

№99

12 – 16 мая 2014



ИНДИКАТОРЫ РОССИЙСКОГО РЫНКА НЕФТЕПРОДУКТОВ

В номере:

Итоги недели	2
События недели	5
Мировой рынок, справочная информация	6
Автомобильный бензин	
Нормаль-80	7
Регуляр-92	8
Премиум-95	11
Авиационный керосин РТ/ТС	13
Дизельное топливо	
Летние сорта	15
Топочный мазут	17
Примечания	18

По вопросам получения
обращаться:

Analytical_weekly@kortес.com

Издание «Индикаторы российского рынка нефтепродуктов» выходит еженедельно, по понедельникам, до 15:00 Мск. Информация и мнения, содержащиеся в настоящем Издании, опубликованы исключительно в информационных целях и не могут рассматриваться как предложение купить или продать упомянутое в нем сырье, нефтепродукты и производные финансовые инструменты, а также не преследует целью побудить к совершению подобных сделок.

Для корректного отображения настоящего документа требуется Adobe Reader версии 7.0 и выше.

Дорогие друзья!

Мы благодарим Вас за неизменный интерес к информационным продуктам КОРТЕС и, в частности, к традиционным еженедельным рассылкам нашего бесплатного информационного бюллетеня.

Стремясь ещё более широко информировать Вас о событиях, происходящих на Российском рынке углеводородов, **КОРТЕС** и **Thomson Reuters** рады представить вам возможность бесплатной двухмесячной подписки на Нефтегазовый Еженедельник "**Russian Petroleum Investor**":

*Нефтегазовый Еженедельник **Russian Petroleum Investor** - это новое еженедельное издание в формате PDF, подготовленное Службой энергетических цен и новостей агентства Reuters. Издание представляет собой уникальное сочетание аналитических статей по проблемам ТЭК, оперативной новостной информации и обзоров рынков нефти, газа, нефтепродуктов и СУГ.*

Нефтегазовый Еженедельник обобщает основные события и тренды недели, что позволяет его подписчикам одновременно получать полную картину произошедшего в отрасли за последние 7 дней и быть в курсе текущих рыночных трендов без необходимости отслеживания новостей в режиме реального времени на мониторе компьютера.

Аналитики обзора поднимают наиболее важные проблемы, стоящие перед нефтегазовой отраслью. Они касаются таких вопросов, как изменения законодательства в ТЭК, новые инициативы правительства, деятельность крупнейших нефтяных и газовых компаний, слияния и поглощения, конкуренция и корпоративные конфликты, а также аспектов функционирования рыночных механизмов в России и странах постсоветского пространства.

Новостной раздел охватывает важнейшие события недели в сфере нефти и газа с комментариями экспертов и дополнительными справочными материалами.

Издание предлагает своим читателям основные статистические данные, отражающие ситуацию в ТЭК, информацию о транспортных потоках, сбыте углеводородного сырья и нефтепродуктов внутри страны и их экспорте. Также читатели получают эксклюзивную информацию в бюллетене экспортного графика поставок нефти из российских портов за пределы РФ.

Большой интерес для подписчиков представляют еженедельные подробные обзоры цен на рынках нефти и нефтепродуктов России и Казахстана, а также на экспортных направлениях и мировом рынке углеводородов.

Еженедельные рыночные обзоры, включенные в бюллетень, позволяют подписчикам отслеживать недельную динамику конъюнктуры и быть в курсе движения российского и мирового рынков энергоносителей.

Для получения еженедельника, Вам всего лишь потребуется пройти по указанной ссылке и заполнить подписную форму:

РЕГИСТРАЦИЯ

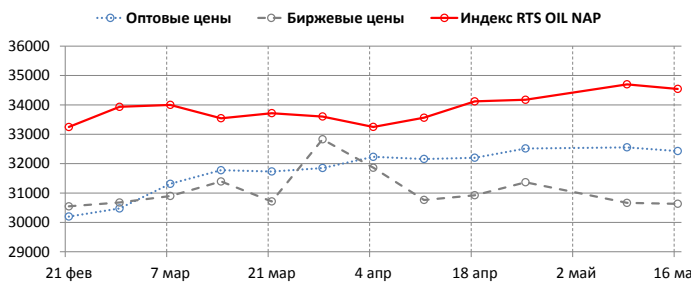
Оформление предлагаемой подписки, позволит Вам и в будущем воспользоваться нашими новыми предложениями.

Мы уверены, что они будут столь же интересны и послужат полезным дополнением к уже знакомой Вам информации **КОРТЕС** и **Thomson Reuters**.

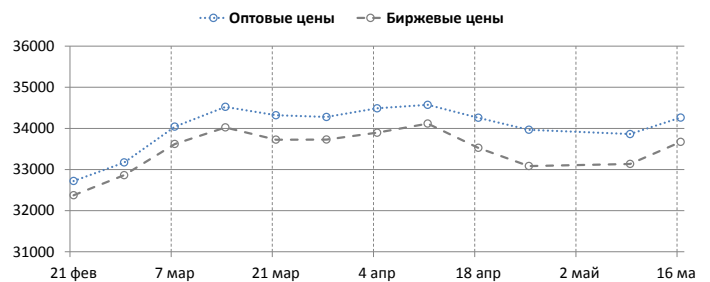
i СРЕДНИЕ ИНДИКАТОРЫ (ПО РОССИИ В ЦЕЛОМ)

	Индексы RTS OIL		Оптовые цены		Биржевые цены	
	руб./т	+/-	руб./т	+/-	руб./т	+/-
Бензин Нормаль-80	34543	-345	32428	27	30634	22
Бензин Регуляр-92			34263	409	33672	546
Бензин Премиум-95	35870	-420	36094	390	36431	555
Авиационный керосин	26233	-130	28069	295	28765	962
Дизельное топливо (лет. сорта)	31703	-277	32302	63	32010	-111
Топочный мазут	10926	-88	11663	-27	12621	228

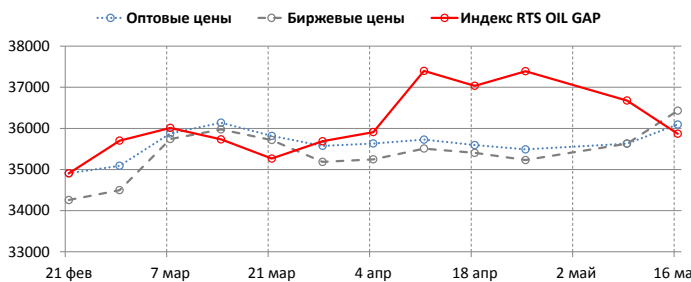
i БЕНЗИН НОРМАЛЬ-80



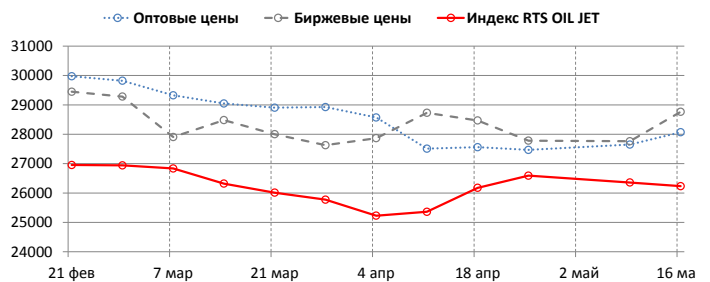
i БЕНЗИН РЕГУЛЯР-92



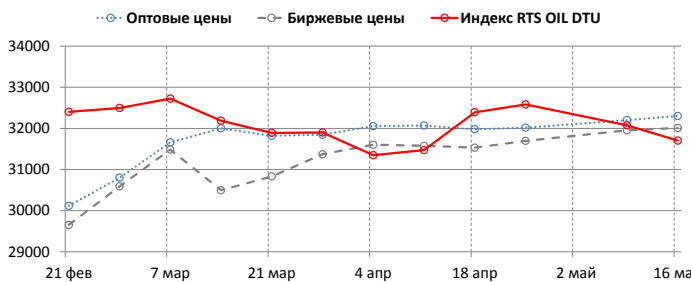
i БЕНЗИН ПРЕМИУМ-95



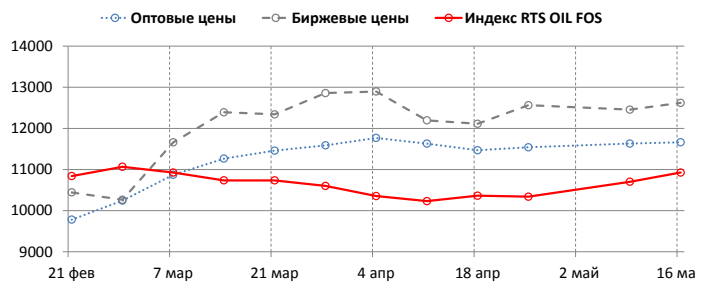
i АВИАЦИОННЫЙ КЕРОСИН



i ДИЗЕЛЬНОЕ ТОПЛИВО (ЛЕТ. СОРТА)



i ТОПОЧНЫЙ МАЗУТ



i СРЕДНИЕ ИНДИКАТОРЫ (ЕВРОПЕЙСКАЯ ЧАСТЬ, СИБИРЬ И ДАЛЬНИЙ ВОСТОК)

Котировки мирового рынка (первый месяц)			
		+/-	+/- с нач. года
ICE Brent, \$/bbl	109.05	1.2	2.07
NYMEX WTI, \$/bbl	101.64	1.64	8.87
ICE Gasoil, \$/mt	907.25	3.6	-2.25
NYMEX RBOB Gasoline, \$/gal	2.95	0.04	0.29
NYMEX Heating oil, \$/gal	2.94	0.03	0

	ЕВРОПА			СИБИРЬ И ДАЛЬНИЙ ВОСТОК		
		+/-	+/- с нач. года		+/-	+/- с нач. года
Индексы RTS Oil						
Бензин Премиум-95, руб./т	35983	-590	4713	35467	195	3934
Авиакеросин, руб./т	26646	-82	2158	24747	-302	1838
Дизельное топливо (лет. сорта), руб./т	32166	-226	2773	30034	-460	2724
Топочный мазут, руб./т	11190	-82	1842	9975	-108	1227
Котировки оптового рынка						
Бензин Регуляр-92, руб./т	34007	331	3422	35288	719	5956
Бензин Премиум-95, руб./т	36029	395	3081	36320	388	3688
Авиакеросин, руб./т	28295	134	-2542	27391	778	-3928
Дизельное топливо (лет. сорта), руб./т	31882	34	1256	33875	168	6475
Топочный мазут, руб./т	11045	-100	1816	13828	226	3209
Котировки биржевого рынка						
Бензин Регуляр-92, руб./т	33568	583	3312	34319	449	5886
Бензин Премиум-95, руб./т	36127	142	4231	37237	2437	7437
Авиакеросин, руб./т	28696	74	-3330	28331	1590	-5141
Дизельное топливо (лет. сорта), руб./т	31807	-47	3207	33083	-19	5347
Топочный мазут, руб./т	12026	179	2043	13575	155	5000
Котировки мелкооптового рынка						
Бензин Регуляр-92, руб./т	36222	13	2450	39459	13	3142
Бензин Премиум-95, руб./т	38330	31	1506	40730	91	422
Дизельное топливо (лет. сорта), руб./т	33842	51	1113	38007	72	2091
Котировки розничного рынка						
Бензин Регуляр-92, руб./л	30.17	0.03	0.97	32.34	-0.06	0.72
Бензин Премиум-95, руб./л	33.3	0.01	0.88	34.65	-0.06	0.64
Дизельное топливо, руб./л	32.4	-0.1	-0.37	35.74	-0.03	-0.51
Коэффициент маржинальной доходности АЗС						
Бензин Регуляр-92, %	10.5	0	-3.3	9.1	-0.2	-5.3

i СОБЫТИЯ НЕДЕЛИ (по материалам СМИ)

Пошлина на экспорт нефти из РФ с 1 июня может вырасти до \$385/т

Пошлина на экспорт нефти из РФ с 1 июня может вырасти на \$8,9 — до \$385/т, следует из средней цены мониторинга и налогового маневра, предусмотренного с 2014 г., сообщил эксперт Минфина РФ Александр САКОВИЧ.

С 1 мая экспортная пошлина на нефть составляет \$376,1/т.

Таким образом, льготная ставка пошлины на нефть Восточной Сибири, каспийских месторождений и Приразломного месторождения с 1 июня вырастет до \$189,2. Экспортная пошлина на сверхвязкую нефть (равна 10% от пошлины на нефть) с 1 июня повысится до \$38,5/т.

Пошлина на дизтопливо с учетом коэффициента 0,65 составит \$250,2/т, на бензин с учетом коэффициента 0,9 — \$346,5/т, на остальные нефтепродукты с учетом коэффициента 0,66 — \$254,1/т. Пошлина на сжиженный углеводородный газ с 1 июня составит \$86/т.

МЭР: добыча газа в России растет, нефти - падает

Добыча газа в России составит в 2014 г. 668 млрд куб. м, добыча нефти - 524,8 млн т, прогнозирует Минэкономразвития. Таким образом, объем добычи газа не изменится по сравнению с показателем в 2013 г., а объем добычи нефти увеличится на 0,36%.

В 2013 г. в России добыли 522,9 млн т нефти и 668,024 млрд куб/ м газа. По оценке МЭР, в 2015, 2016 и 2017 гг. добыча газа увеличится до 674 млрд куб. м, 676 млрд куб. м и 690 млрд куб м соответственно.

Добыча нефти, наоборот, сократится и составит в 2015 г. 524 млн т, в 2016 г. - 522 млн т, в 2017 г. - 520 млн т.

Экспорт природного газа в 2014 г. составит 192 млрд куб. м против 196,4 млрд куб. м в 2013 г.. В 2015, 2016 и 2017 гг. экспорт увеличится до 192,3 млрд куб. м, 192,5 млрд куб. м и 193 млрд куб. м соответственно.

Экспорт российского сжиженного природного газа (СПГ) в 2014 г. составит 10 млн т против 11,8 млн т в 2013 г. В 2015 г. и 2016 г. объем экспорта не изменится, а в 2017 г. увеличится до 14,9 млн т.

Экспорт российской нефти в 2014 г. составит 230 млн т против 236,6 млн т в 2013 г. В 2015 г. и 2016 г. экспорт нефти снизится до 229,7 млн т ежегодно, в 2017 г. - увеличится до 230,7 млн т.

Экспорт нефтепродуктов в 2014 г. достигнет 153 млн т против 151,4 млн т в 2013 г. В 2015, 2016 и 2017 гг. показатель сократится до 148,5 млн т, 145 млн т и 142,2 млн т соответственно.

Минэнерго раскрыло опытный список

Минэнерго рассматривает 9 нефтегазовых месторождений в качестве пилотных проектов для введения налога на добавленный доход (НДД), сообщил министр Александр НОВАК.

Это Вынгаяхинская группа и Ятыпуровское месторождение "Газпром нефти", Покамасовское, Имилорское, Филипповское, Лас-Еганское, Дружное и Возейское месторождения ЛУКОЙЛа, месторождение имени Шпильмана "Сургутнефтегаза".

Министр уточнил, что сам проект применения НДД уже разработан и, возможно, будет принят до конца 2014 г. При этом Минфин по-прежнему выступает против введения механизма НДД, который может стать альтернативой налогу на добычу полезных ископаемых (НДПИ).

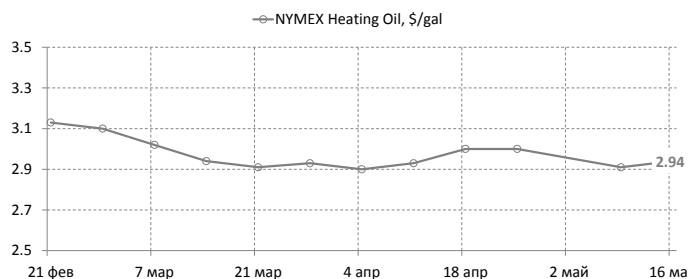
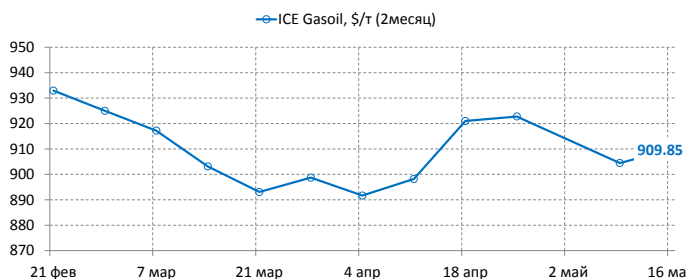
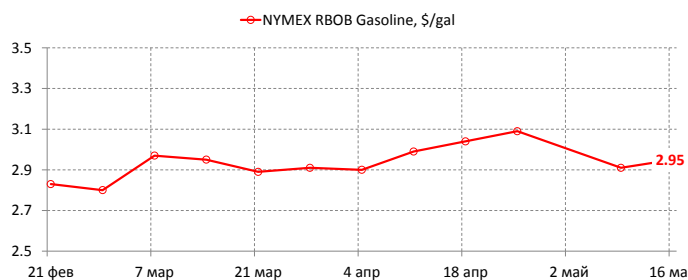
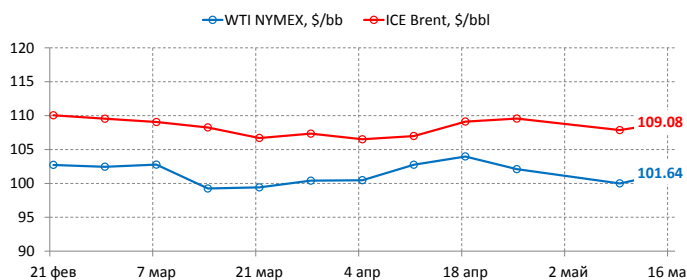
"Роснефть" готова поставлять Камчатке необходимый объем бензина

НПЗ в Комсомольске-на-Амуре, принадлежащий "Роснефти", готов поставлять для нужд Камчатского края необходимый объем светлых нефтепродуктов. Договоренность об этом достигнута между руководством КНПЗ и ГУП "Камчатэнергоснаб", перед которым поставлена задача по доставке на полуостров бензина по цене ниже рыночной, сложившейся сегодня на территории Камчатки, сообщили в правительстве региона.

НПЗ готов поставлять Камчатке бензин марки АИ-92 по 5 тыс. т ежемесячно. "Доставка от завода до порта Находка включена в стоимость. Сейчас ведутся переговоры по фрахту танкера от Находки до Камчатки, но здесь никаких сложностей нет. Главная проблема - это перевалка топлива с танкера на берег в Петропавловске-Камчатском. Пока не решен вопрос с местом хранения нефтепродуктов. Ведутся переговоры с военной нефтебазой, которая расположена в Сероглазке, но, по предварительной информации, емкости, которые нам необходимы, требуют ремонта. Срок ремонта и стоимость пока неизвестны, ведутся переговоры", - рассказал и. о. директора ГУП "Камчатэнергоснаб" Александр ГАВРИЛОВ.

i МИРОВОЙ РЫНОК

	ICE Brent, \$/bbl			NYMEX WTI, \$/bbl			ICE Gasoil, \$/т	NYMEX RBOB Gasoline, \$/gal			NYMEX Heating Oil, \$/gal				
	Июн.	Июл.	Авг.	Июн.	Июл.	Авг.		Июн.	Июл.	Авг.	Июн.	Июл.	Авг.		
12.май	108.24	107.62	107.03	100.59	99.94	99.09	902.75	900	898.75	2.91	2.9	2.87	2.92	2.91	2.91
13.май	108.36	107.76	107.19	101.7	101.05	100.16	902.5	900	898.25	2.93	2.92	2.89	2.94	2.94	2.93
14.май	109.53	108.81	108.15	102.37	101.74	100.85	911.25	908.5	906.5	2.97	2.95	2.92	2.96	2.96	2.95
15.май	110.05	109.16	108.42	101.5	101.13	100.38	914.5	911.25	909	2.96	2.95	2.91	2.95	2.95	2.94
16.май	109.24	108.52	107.78	102.02	101.58	100.76	910.75	908.75	908.5	2.97	2.96	2.92	2.95	2.95	2.95



i СПРАВОЧНАЯ ИНФОРМАЦИЯ

Ставки экспортных пошлин, \$/т

	Январь	Февраль	Март	Апрель	Май	Июнь
Нефть	385.7	401	386.3	384.4	387	752.2
Нефть Восточной сибери	185.3	196.7	190.3	188.8	190.8	182.4
Нефтепродукты светлые	254.5	264.6	254.9	253.7	255.4	248.2
Бензины товарные	347.1	360.9	347.6	345.9	348.3	338.4
Дизельное топливо		264.6	251	249.8	251.5	244.4
Нефтепродукты темные	254.5	264.6	254.9	253.7	255.4	248.2
Сжиженные газы	203.5	196.5	202.4	169.1	129.1	88.3

Действующие ставки акцизов, руб./т

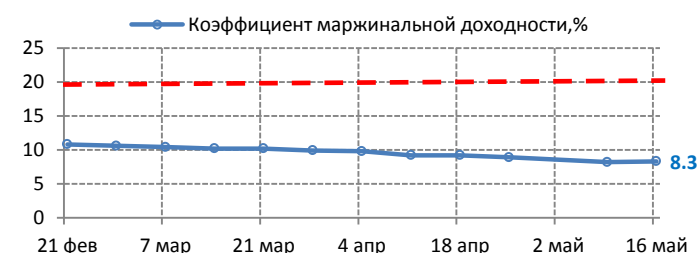
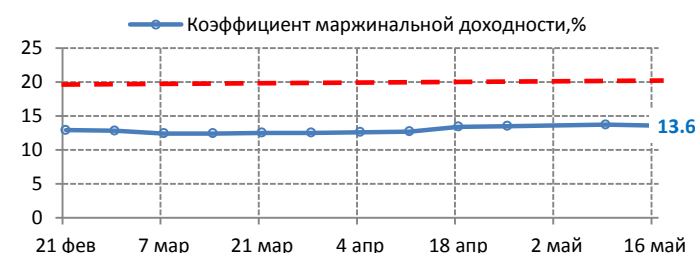
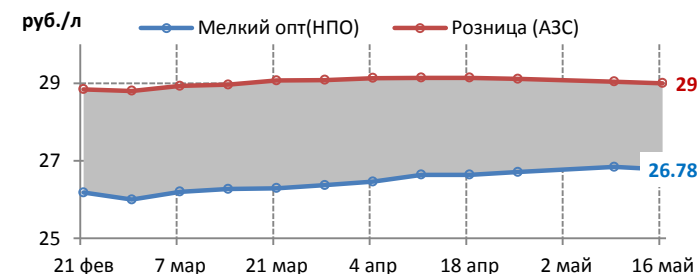
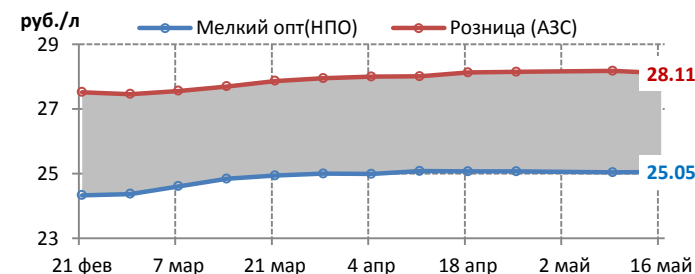
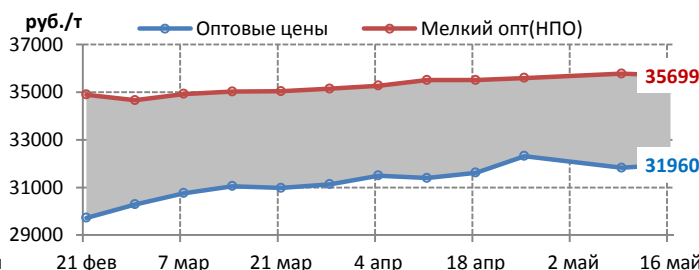
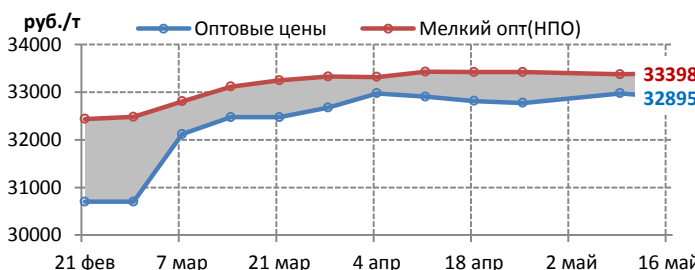
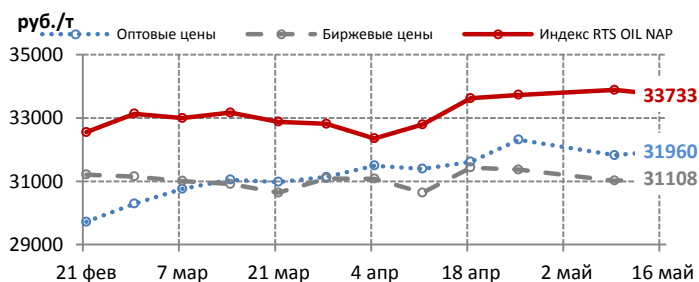
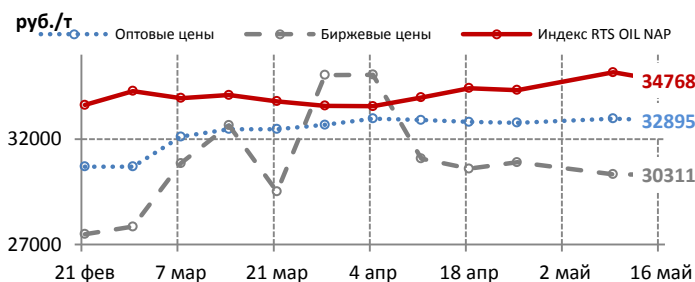
	с 01.01.2014 года			с 01.01.2015 года			с 01.01.2016 года		
	1	2	3	1	2	3	1	2	3
автобензин класс 2 и ниже	11110			13332			13332		
автобензин класс 3	10725			12879			12879		
автобензин класс 4	9916			10858			10858		
автобензин класс 5	6450			7750			9500		
бензин прямогонный	11252			13502			14665		
дт класс 2 и ниже	6446			7735			7735		
дт класс 3	6446			7735			7735		
дт класс 4	5427			5970			5970		
дт класс 5	4767			5244			5970		
топливо печное бытовое	6446			7735			7735		

БЕНЗИН НОРМАЛЬ-80. ЦЕНОВЫЕ ИНДИКАТОРЫ

	Индекс RTS OIL NAP		Оптовые цены		Биржевые цены		Мелкий опт (НПО)		Розница (АЗС)	
	руб./т	+/-	руб./т	+/-	руб./т	+/-	руб./т	+/-	руб./л	+/-
Среднее по РФ	34543	-345	32428	27	30634	22	34331	-19	28.42	-0.06
Среднее по Европе	34768	-398	32895	-80	30311	-22	33398	23	28.11	-0.07
Северо-Западный ФО	35299	-397	35000	0	30300	-200	36350	0	29.42	-0.08
Центральный ФО	35191	-388	27550	0	-	-	33232	125	27.45	0.04
Южный ФО	35773	-402	26000	0	30700	263	35500	0	26	0
Северо-Кавказский ФО	-	-	-	-	-	-	31500	0	24.5	0
Приволжский ФО	34308	-402	30790	-160	31000	31000	32350	0	28.44	0.03
Уральский ФО	32095	-390	29950	0	29000	300	32757	0	27.51	-0.07
Среднее по Сибири и ДВ	33733	-153	31960	135	31108	89	35699	-80	29	-0.04
Сибирский ФО	32255	-203	30570	220	30691	202	32989	-89	26.31	-0.01
Дальневосточный ФО	35952	-76	33350	50	33400	0	38796	-71	32.09	-0.06
Изменения с начала года	2139	6.6	3540	12.3	2909	10.5	835	2.5	0.38	1.4

ЕВРОПЕЙСКАЯ ЧАСТЬ РОССИИ

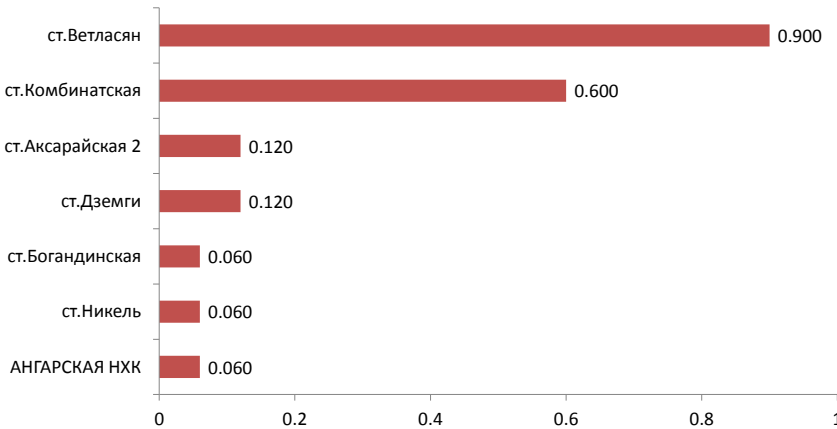
СИБИРЬ И ДАЛЬНИЙ ВОСТОК



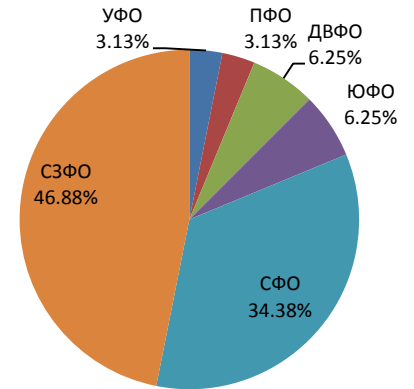
БЕНЗИН НОРМАЛЬ-80. БИРЖЕВЫЕ ПОКАЗАТЕЛИ

	Биржа «Санкт-Петербург»		ММТБ		СПБМТСБ		Всего	
	-	+/-	-	+/-	-	+/-	-	+/-
Объем торгов, тыс.т	-	-	-	-	1,920	0,300	1,920	0,300
Количество сделок, ед.	-	-	-	-	21	0	21	0

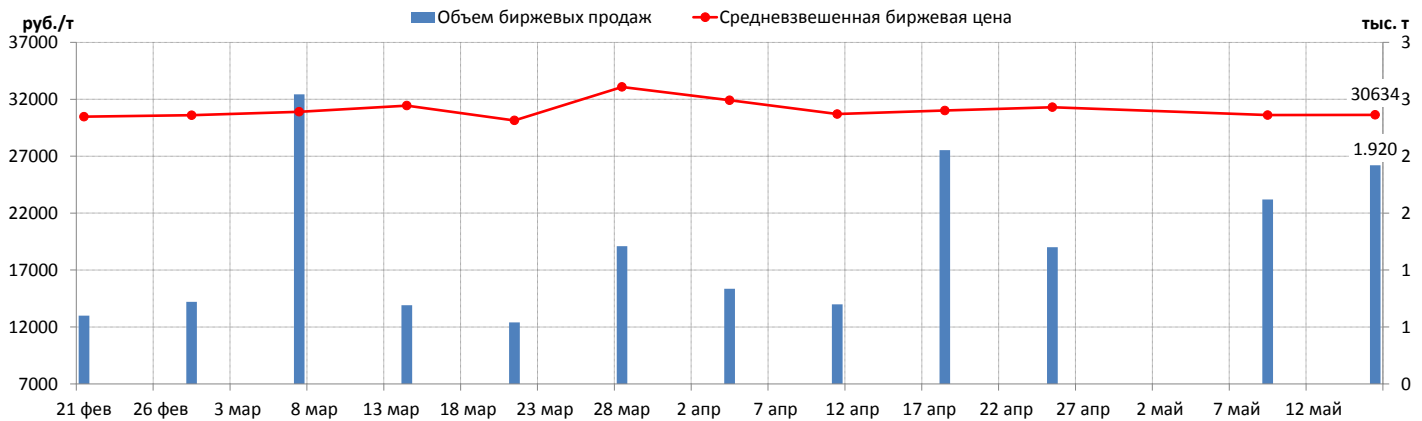
ОБЪЕМ ПРОДАЖ НА БАЗИСАХ (РЕЙТИНГ-15), ТЫС. Т



СТРУКТУРА ПРОДАЖ ПО ФО



СРЕДНЕВЗВЕШЕННАЯ БИРЖЕВАЯ ЦЕНА И ОБЪЕМЫ ПРОДАЖ



КОРТЕС
Информационный Центр

НЕФТЬ И ГАЗОВЫЙ КОНДЕНСАТ

- ЦЕНЫ СПОТОВОГО РЫНКА РОССИИ
- КОТИРОВКИ СТОИМОСТИ И КОММЕНТАРИЙ (2 РАЗА В НЕДЕЛЮ)
- ПОДПИСНОЙ ИНДЕКС В ПРАЙС-ЛИСТЕ: А1
- РЫНОК СТАБИЛЬНОГО ГАЗОВОГО КОНДЕНСАТА
- ПОДПИСНОЙ ИНДЕКС В ПРАЙС-ЛИСТЕ: СРЗ

ПО ВОПРОСАМ ПОДПИСКИ ОБРАЩАЙТЕСЬ:
115054, Москва, 3-й Монетчиковский переулок, д. 4, стр. 1
тел. +7 (495) 788-4702, +7 (495) 788-4703
e-mail: info@kortes.com, www.kortes.com

КОРТЕС
Информационный Центр

АВТОМОБИЛЬНЫЕ БЕНЗИНЫ

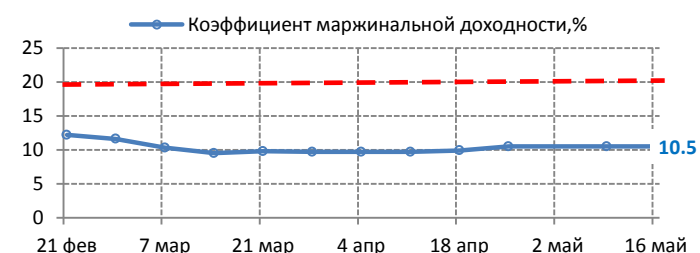
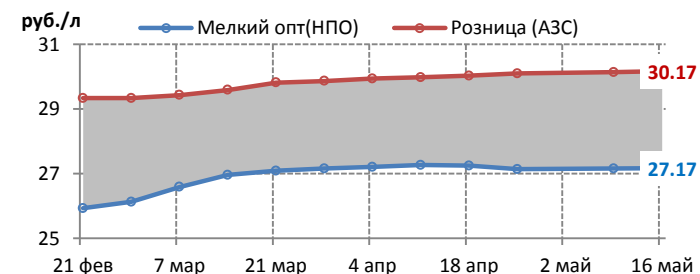
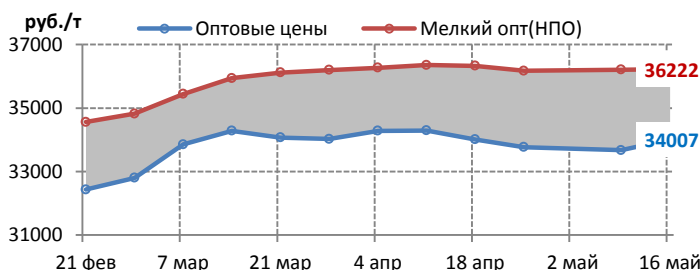
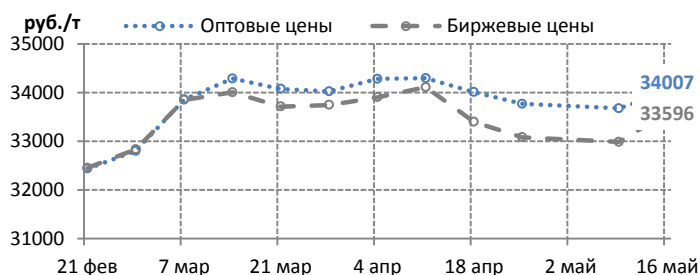
- ЦЕНЫ СПОТОВОГО РЫНКА РОССИИ
- КОТИРОВКИ СТОИМОСТИ И КОММЕНТАРИЙ (ЕЖЕДНЕВНО)
- ПОДПИСНОЙ ИНДЕКС В ПРАЙС-ЛИСТЕ: СОБ

ПО ВОПРОСАМ ПОДПИСКИ ОБРАЩАЙТЕСЬ:
115054, Москва, 3-й Монетчиковский переулок, д. 4, стр. 1
тел. +7 (495) 788-4702, +7 (495) 788-4703
e-mail: info@kortes.com, www.kortes.com

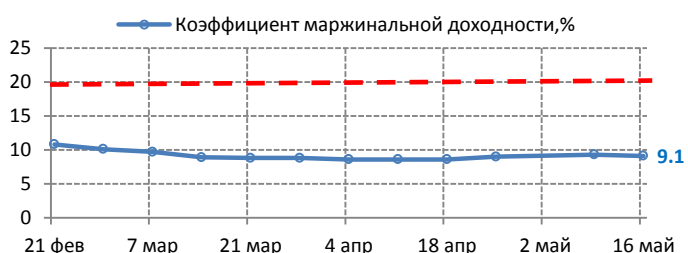
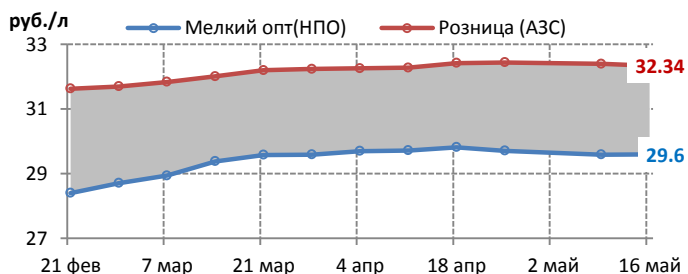
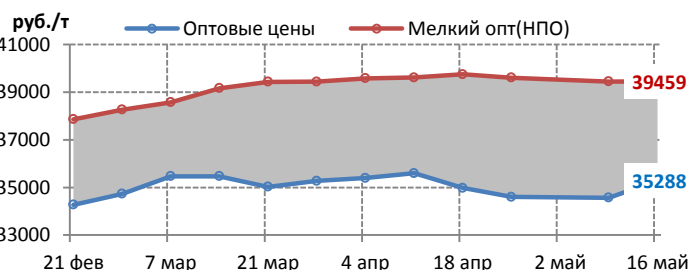
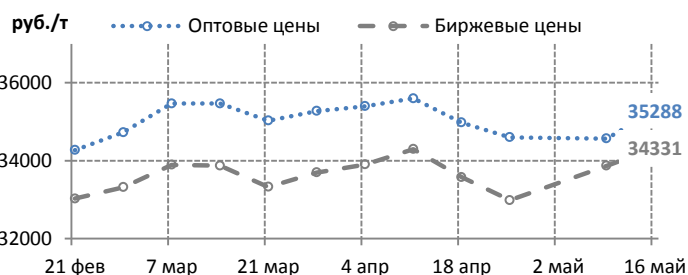
БЕНЗИН РЕГУЛЯР-92. ЦЕНОВЫЕ ИНДИКАТОРЫ

	Индекс RTS OIL		Оптовые цены		Биржевые цены		Мелкий опт (НПО)		Розница (АЗС)	
	руб./т	+/-	руб./т	+/-	руб./т	+/-	руб./т	+/-	руб./л	+/-
Среднее по РФ	-	-	34263	409	33672	546	37069	13	30.73	0
Среднее по Европе	-	-	34007	331	33596	612	36222	13	30.17	0.03
Северо-Западный ФО	-	-	34160	210	33713	647	37780	-46	30.49	0
Центральный ФО	-	-	34326	635	33920	199	35912	2	29.97	0.05
Южный ФО	-	-	35200	-175	35002	-898	36605	-163	30.37	0.03
Северо-Кавказский ФО	-	-	-	-	-	-	37225	100	30.37	0.19
Приволжский ФО	-	-	33640	330	33559	788	35419	150	30.14	0.03
Уральский ФО	-	-	33290	673	31952	211	35563	-87	30.13	0
Среднее по Сибири и ДВ	-	-	35288	719	34331	461	39459	13	32.34	-0.06
Сибирский ФО	-	-	34110	602	34222	458	36274	112	30.12	-0.05
Дальневосточный ФО	-	-	38820	1070	38870	646	44010	-128	35.51	-0.06
Изменения с начала года	-	%	3929	%	3884	%	2632	%	0.9	3

ЕВРОПЕЙСКАЯ ЧАСТЬ РОССИИ



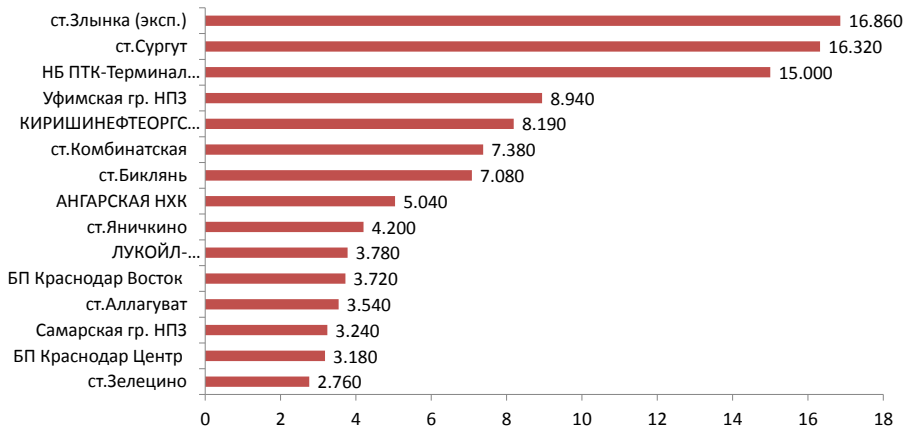
СИБИРЬ И ДАЛЬНИЙ ВОСТОК



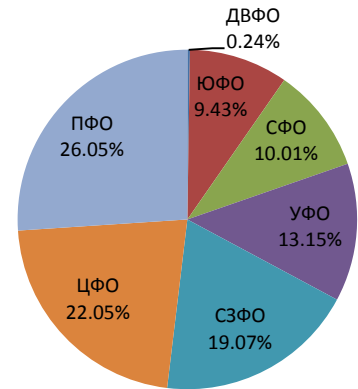
БЕНЗИН РЕГУЛЯР-92. БИРЖЕВЫЕ ПОКАЗАТЕЛИ

	Биржа «Санкт-Петербург»		ММТБ		СПБМТСБ		Всего	
		+/-		+/-		+/-		+/-
Объем торгов, тыс.т	6,410	6,200	-	-	117,680	39,320	124,090	45,520
Количество сделок, ед.	34	31	-	-	522	128	556	159

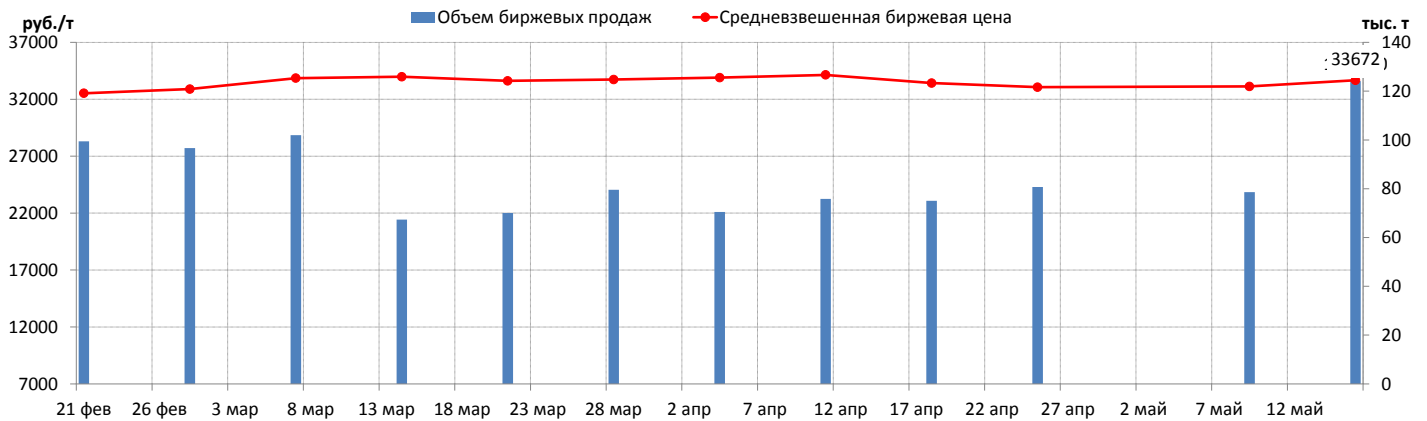
ОБЪЕМ ПРОДАЖ НА БАЗИСАХ (РЕЙТИНГ-15), ТЫС. Т



СТРУКТУРА ПРОДАЖ ПО ФО



СРЕДНЕВЗВЕШЕННАЯ БИРЖЕВАЯ ЦЕНА И ОБЪЕМЫ ПРОДАЖ



КОРТЕС
Информационный Центр

СЖИЖЕННЫЕ УГЛЕВОДОРОДНЫЕ ГАЗЫ

- ЦЕНЫ СПОТОВОГО РЫНКА РОССИИ (ЕЖЕНЕДЕЛЬНО)
- ПОДПИСНОЙ ИНДЕКС В ПРАЙС-ЛИСТЕ: SP1
- ЦЕНЫ МЕЛКООПТОВОГО РЫНКА РОССИИ (ЕЖЕНЕДЕЛЬНО)
- ПОДПИСНОЙ ИНДЕКС В ПРАЙС-ЛИСТЕ: SP5
- ЦЕНЫ РОЗНИЧНОГО РЫНКА РОССИИ (2 РАЗА В МЕСЯЦ)
- ПОДПИСНОЙ ИНДЕКС В ПРАЙС-ЛИСТЕ: SP4

ПО ВОПРОСАМ ПОДПИСКИ ОБРАЩАЙТЕСЬ:
115054, Москва, 3-й Монетчиковский переулок, д. 4, стр. 1
тел. +7 (495) 788-4702, +7 (495) 788-4703
e-mail: info@kortec.com, www.kortec.com

КОРТЕС
Информационный Центр

СИСТЕМА МАП "КОРТЕС"

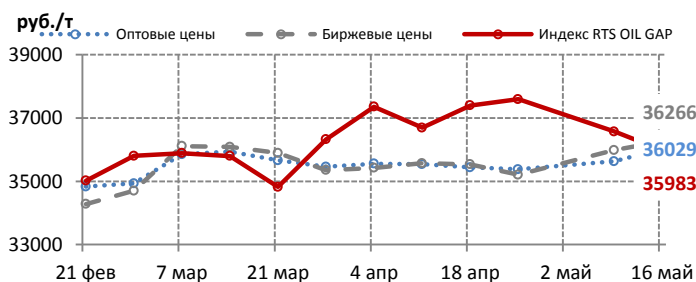
- ХРАНЕНИЕ, ПРОСМОТР И АНАЛИЗ ИНФОРМАЦИИ "КОРТЕС"
- ШИРОКИЙ СПЕКТР ФУНКЦИОНАЛЬНЫХ ВОЗМОЖНОСТЕЙ ДЛЯ ВИЗУАЛЬНОГО ПРЕДСТАВЛЕНИЯ ДАННЫХ
- ПОЛЬЗОВАТЕЛЬСКИЕ ОТЧЕТЫ

ПО ВОПРОСАМ ПОДПИСКИ ОБРАЩАЙТЕСЬ:
115054, Москва, 3-й Монетчиковский переулок, д. 4, стр. 1
тел. +7 (495) 788-4702, +7 (495) 788-4703
e-mail: info@kortec.com, www.kortec.com

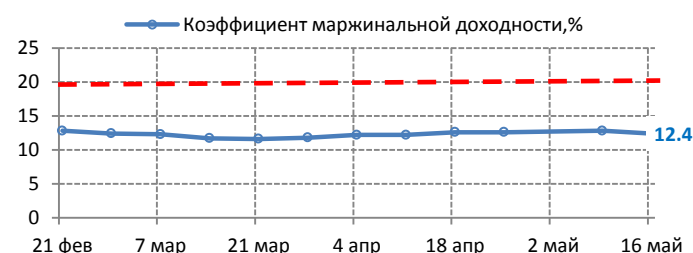
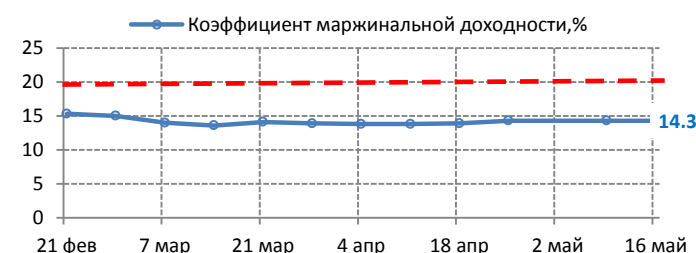
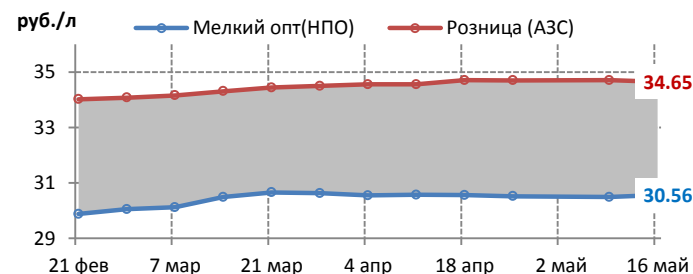
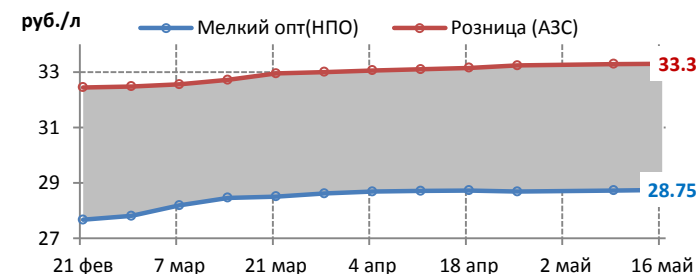
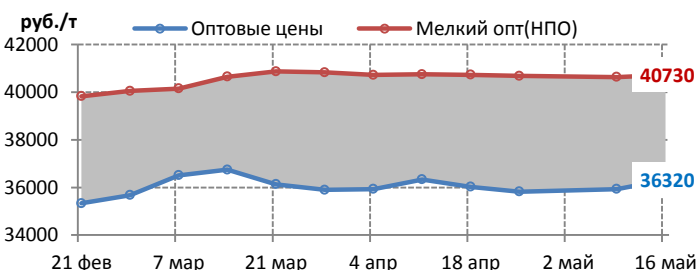
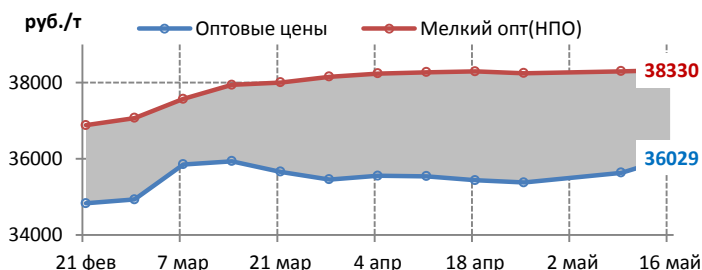
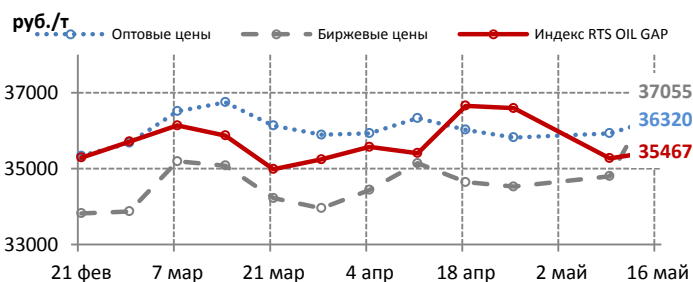
БЕНЗИН ПРЕМИУМ-95. ЦЕНОВЫЕ ИНДИКАТОРЫ

	Индекс RTS OIL GAP		Оптовые цены		Биржевые цены		Мелкий опт (НПО)		Розница (АЗС)	
	руб./т	+/-	руб./т	+/-	руб./т	+/-	руб./т	+/-	руб./л	+/-
Среднее по РФ	35870	-420	36094	390	36431	555	38958	47	33.65	-0.01
Среднее по Европе	35983	-590	36029	395	36266	281	38330	31	33.3	0.01
Северо-Западный ФО	36690	-571	36435	185	36156	361	40007	10	33.81	-0.01
Центральный ФО	36612	-562	36156	898	36307	598	37685	76	33	0.04
Южный ФО	36566	-669	36890	-510	37210	-280	39138	38	33.61	0.03
Северо-Кавказский ФО	-	-	-	-	-	-	39080	0	33.35	-0.14
Приволжский ФО	35590	-570	35925	333	36182	51	37573	-8	33.37	0.03
Уральский ФО	33486	-564	34060	43	33900	300	38388	13	32.91	-0.01
Среднее по Сибири и ДВ	35467	195	36320	389	37055	2254	40730	91	34.65	-0.06
Сибирский ФО	33893	69	35323	457	36998	2374	37640	155	32.75	-0.07
Дальневосточный ФО	37827	384	39310	185	39400	195	45144	0	37.37	-0.05
Изменения с начала года	4543	14.5	3216	9.8	4791	15.1	1223	3.2	0.81	2.5

ЕВРОПЕЙСКАЯ ЧАСТЬ РОССИИ



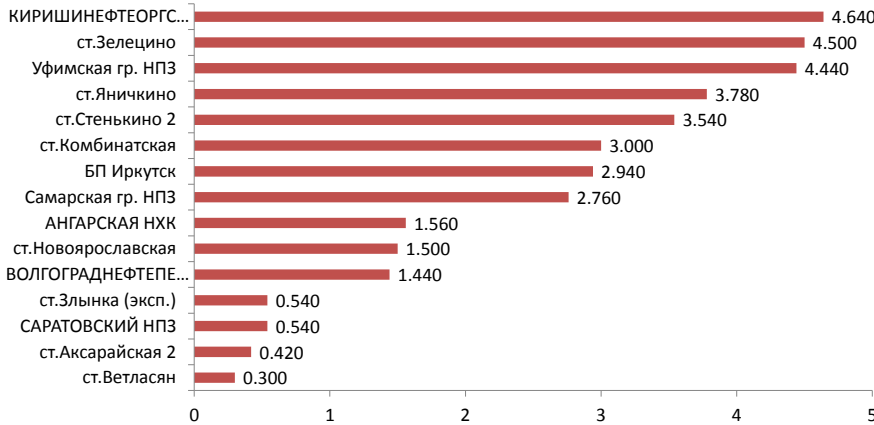
СИБИРЬ И ДАЛЬНИЙ ВОСТОК



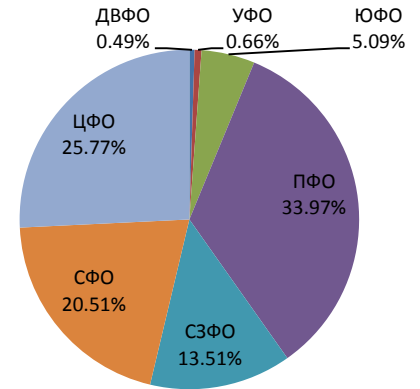
БЕНЗИН ПРЕМИУМ-95. БИРЖЕВЫЕ ПОКАЗАТЕЛИ

	Биржа «Санкт-Петербург»		ММТБ		СПБМТСБ		Всего	
		+/-		+/-		+/-		+/-
Объем торгов, тыс.т	1,700	1,100	-	-	34,860	1,280	36,560	2,380
Количество сделок, ед.	9	4	-	-	259	43	268	47

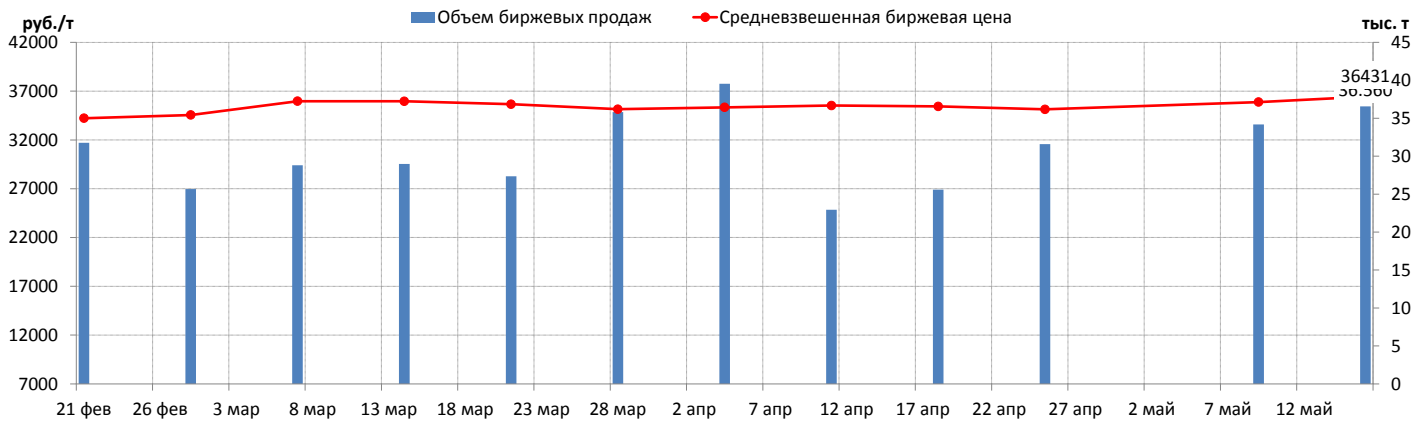
ОБЪЕМ ПРОДАЖ НА БАЗИСАХ (РЕЙТИНГ-15), ТЫС. Т



СТРУКТУРА ПРОДАЖ ПО ФО



СРЕДНЕВЗВЕШЕННАЯ БИРЖЕВАЯ ЦЕНА И ОБЪЕМЫ ПРОДАЖ



КОРТЕС
Информационный Центр

НЕФТЕХИМИЯ

- ШИРОКИЙ СПЕКТР ЦЕНОВОЙ ИНФОРМАЦИИ ПО ПРОДУКЦИИ НЕФТЕХИМИИ
- СПОТОВЫЕ ЦЕНЫ
- РЕГИОНАЛЬНЫЕ ЦЕНЫ
- СТАТИСТИЧЕСКИЕ БЮЛЛЕТЕНИ

ПО ВОПРОСАМ ПОДПИСКИ ОБРАЩАЙТЕСЬ:
115054, Москва, 3-й Монетчиковский переулок, д. 4, стр. 1
тел. +7 (495) 788-4702, +7 (495) 788-4703
e-mail: info@kortes.com, www.kortes.com

КОРТЕС
Информационный Центр

БИТУМЫ НЕФТЯНЫЕ

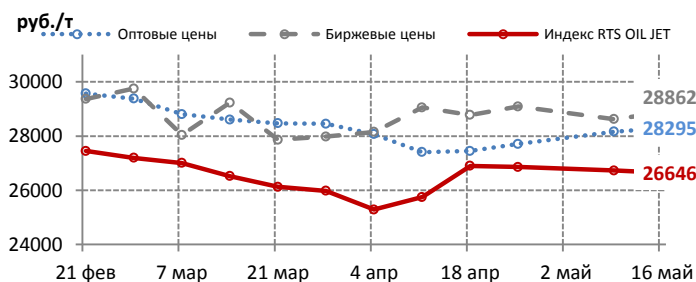
- ЦЕНЫ СПОТОВОГО РЫНКА РОССИИ
- КОТИРОВКИ СТОИМОСТИ И КОММЕНТАРИИ (ЕЖЕНЕДЕЛЬНО)
- ПОДПИСНОЙ ИНДЕКС В ПРАЙС-ЛИСТЕ: СНБ

ПО ВОПРОСАМ ПОДПИСКИ ОБРАЩАЙТЕСЬ:
115054, Москва, 3-й Монетчиковский переулок, д. 4, стр. 1
тел. +7 (495) 788-4702, +7 (495) 788-4703
e-mail: info@kortes.com, www.kortes.com

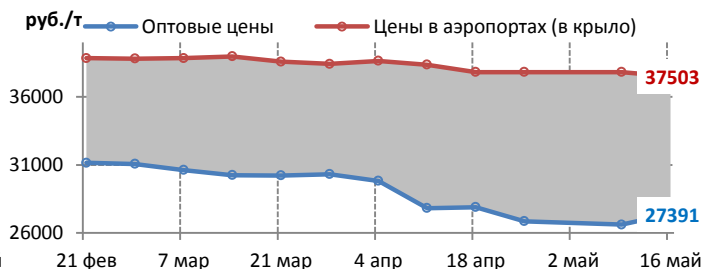
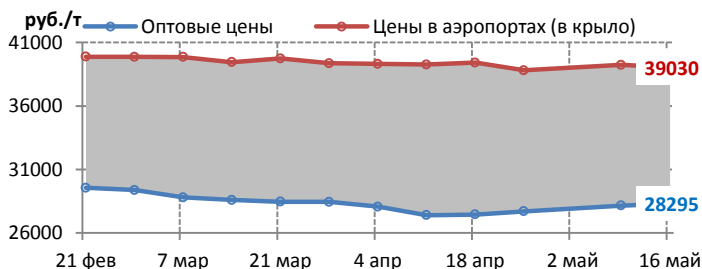
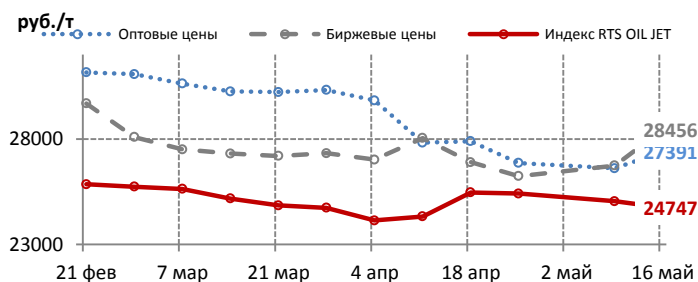
АВИАЦИОННЫЙ КЕРОСИН РТ/ТС. ЦЕНОВЫЕ ИНДИКАТОРЫ

	Индекс RTS OIL JET		Оптовые цены		Биржевые цены		Цены в аэропортах	
	руб./т	+/-	руб./т	+/-	руб./т	+/-	руб./т	+/-
Среднее по РФ	26233	-130	28069	295	28765	962	38564	-199
Среднее по Европе	26646	-82	28295	134	28862	240	39030	-200
Северо-Западный ФО	26844	47	28400	0	27838	-20	37043	-607
Центральный ФО	27297	46	28913	236	29720	419	42019	0
Южный ФО	27744	-195	28725	0	30309	6	41026	-60
Северо-Кавказский ФО	-	-	-	-	-	-	38102	0
Приволжский ФО	26089	-109	27895	149	28178	-914	37527	0
Уральский ФО	24370	-54	28300	0	28412	197	36920	225
Среднее по Сибири и ДВ	24747	-302	27391	779	28456	1715	37503	-325
Сибирский ФО	23654	-219	27069	902	28362	1810	36919	-352
Дальневосточный ФО	26386	-429	28360	410	28867	975	38524	0
Изменения с начала года	2088	8.6	-2888	-9.3	-3580	-11.1	-402	-1

ЕВРОПЕЙСКАЯ ЧАСТЬ РОССИИ



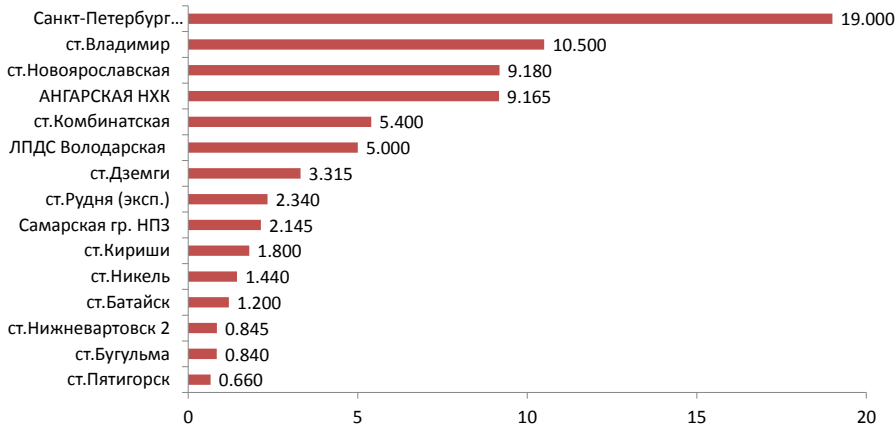
СИБИРЬ И ДАЛЬНИЙ ВОСТОК



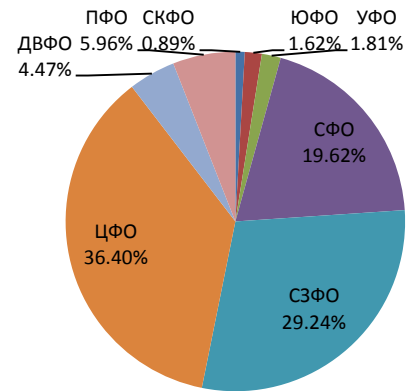
АВИАЦИОННЫЙ КЕРОСИН РТ/ТС. БИРЖЕВЫЕ ПОКАЗАТЕЛИ

	Биржа «Санкт-Петербург»		ММТБ		СПБМТСБ		Всего	
		+/-		+/-		+/-		+/-
Объем торгов, тыс.т	0,600	0,360	-	-	73,625	35,765	74,225	36,125
Количество сделок, ед.	5	1	-	-	179	70	184	71

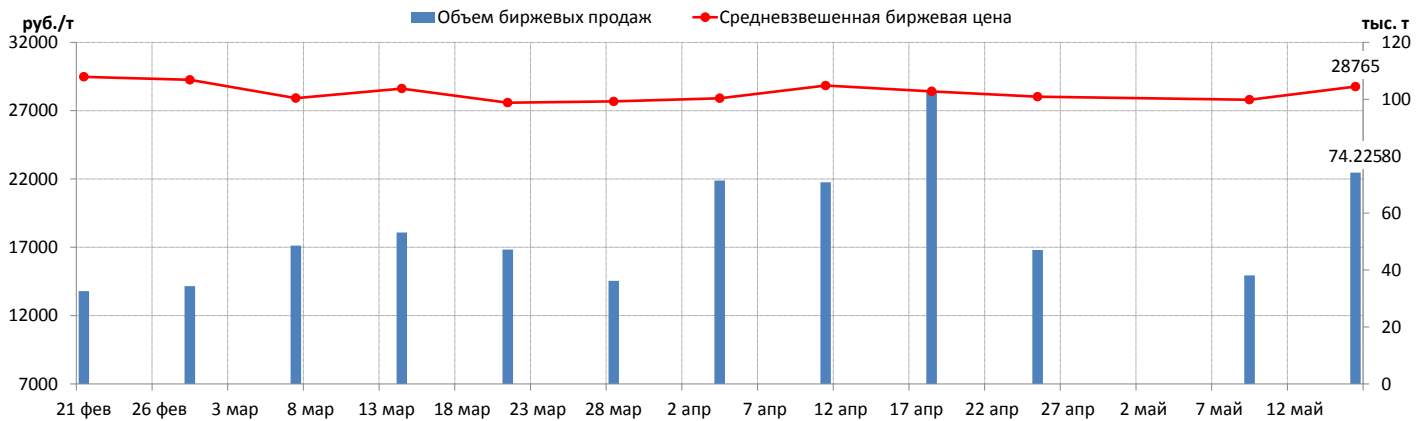
ОБЪЕМ ПРОДАЖ НА БАЗИСАХ (РЕЙТИНГ-15), ТЫС. Т



СТРУКТУРА ПРОДАЖ ПО ФО



СРЕДНЕВЗВЕШЕННАЯ БИРЖЕВАЯ ЦЕНА И ОБЪЕМЫ ПРОДАЖ



КОРТЕС
Информационный Центр

АВИАЦИОННЫЙ КЕРОСИН

- ЦЕНЫ СПОТОВОГО РЫНКА РОССИИ
- КОТИРОВКИ СТОИМОСТИ И КОММЕНТАРИЙ (ЕЖЕДНЕВНО)
- ПОДПИСНОЙ ИНДЕКС В ПРАЙС-ЛИСТЕ: СОА
- ЦЕНЫ В КРУПНЕЙШИХ АЭРОПОРТАХ (2 РАЗА В МЕСЯЦ)
- ПОДПИСНОЙ ИНДЕКС В ПРАЙС-ЛИСТЕ: АПТ

ПО ВОПРОСАМ ПОДПИСКИ ОБРАЩАЙТЕСЬ:
115054, Москва, 3-й Монетчиковский переулок, д. 4, стр. 1
тел. +7 (495) 788-4702, +7 (495) 788-4703
e-mail: info@kortec.com, www.kortec.com

КОРТЕС
Информационный Центр

БУНКЕРНОЕ ТОПЛИВО

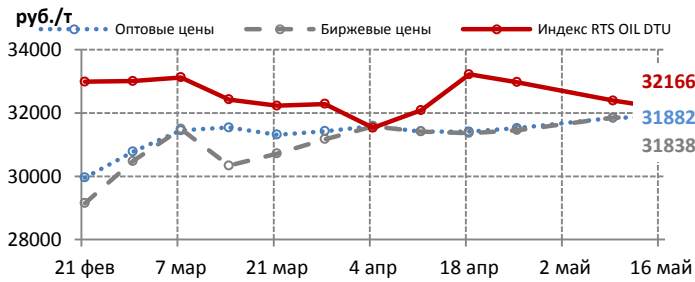
- ЦЕНЫ СПОТОВОГО РЫНКА РОССИИ
- КОТИРОВКИ СТОИМОСТИ И КОММЕНТАРИЙ (ЕЖЕНЕДЕЛЬНО)
- ПОДПИСНОЙ ИНДЕКС В ПРАЙС-ЛИСТЕ: БТ

ПО ВОПРОСАМ ПОДПИСКИ ОБРАЩАЙТЕСЬ:
115054, Москва, 3-й Монетчиковский переулок, д. 4, стр. 1
тел. +7 (495) 788-4702, +7 (495) 788-4703
e-mail: info@kortec.com, www.kortec.com

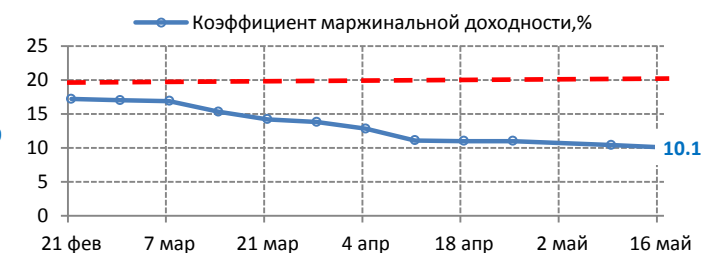
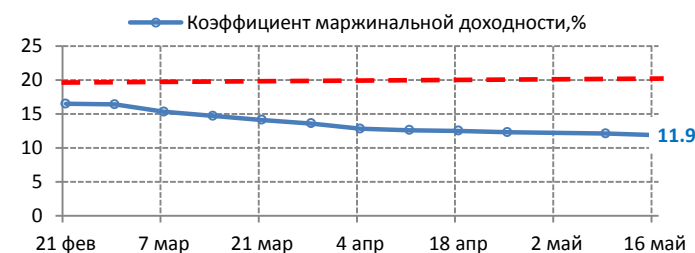
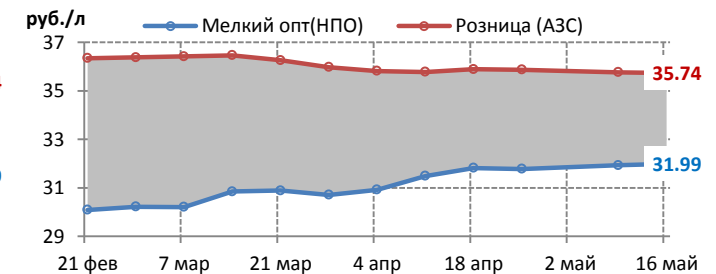
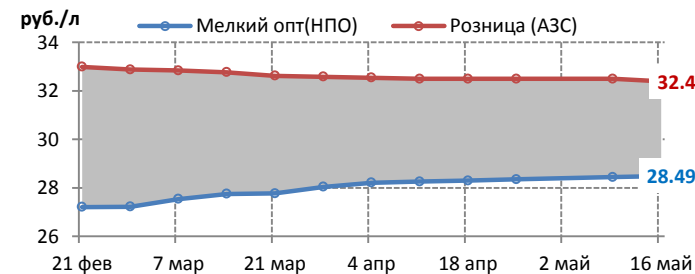
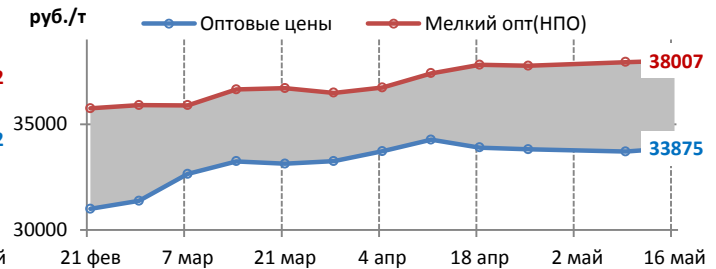
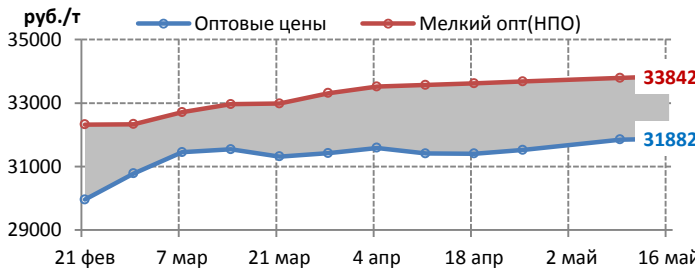
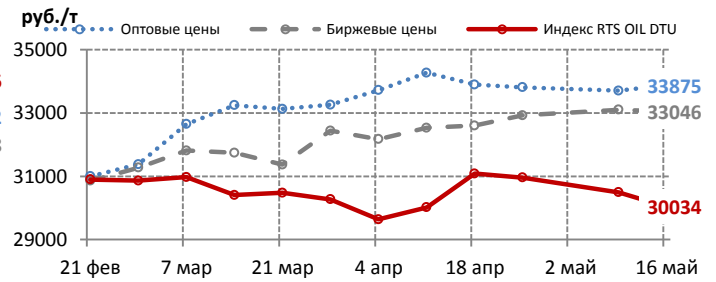
ДИЗЕЛЬНОЕ ТОПЛИВО (летние сорта). ЦЕНОВЫЕ ИНДИКАТОРЫ

	Индекс RTS OIL DTU		Оптовые цены		Биржевые цены		Мелкий опт (НПО)		Розница (АЗС)	
	руб./т	+/-	руб./т	+/-	руб./т	+/-	руб./т	+/-	руб./л	+/-
Среднее по РФ	31703	-277	32302	63	32010	-111	34948	56	33.26	-0.09
Среднее по Европе	32166	-226	31882	35	31838	-16	33842	51	32.4	-0.1
Северо-Западный ФО	32648	-373	32570	-155	32597	510	35581	6	33.99	-0.01
Центральный ФО	32332	-370	32460	185	32561	286	33535	-41	31.66	-0.02
Южный ФО	33253	32	31895	120	32700	0	34238	188	32.07	-0.02
Северо-Кавказский ФО	-	-	-	-	-	-	34625	550	30.37	-0.82
Приволжский ФО	31741	-256	31490	4	31297	-112	32841	72	32.57	-0.02
Уральский ФО	29763	-288	-	-	-	-	33881	75	33.37	0
Среднее по Сибири и ДВ	30034	-460	33875	169	33046	-56	38007	72	35.74	-0.03
Сибирский ФО	29120	-412	32976	164	32844	-62	35075	-64	33.74	-0.01
Дальневосточный ФО	31406	-532	36570	183	36688	191	42195	264	38.6	-0.07
Изменения с начала года	2763	9.5	2294	7.6	4001	14.3	1495	4.5	-0.42	-1.2

ЕВРОПЕЙСКАЯ ЧАСТЬ РОССИИ



СИБИРЬ И ДАЛЬНИЙ ВОСТОК

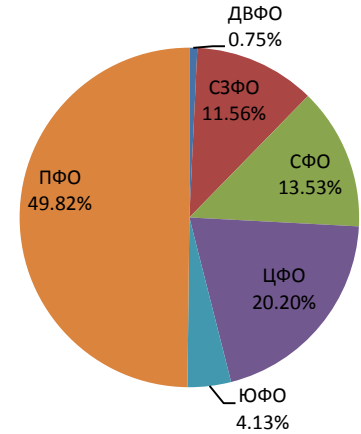
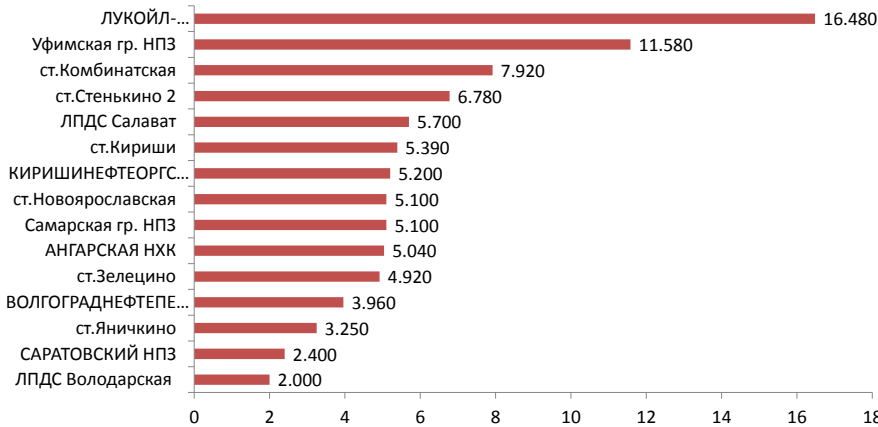


ДИЗЕЛЬНОЕ ТОПЛИВО (летние сорта). БИРЖЕВЫЕ ПОКАЗАТЕЛИ

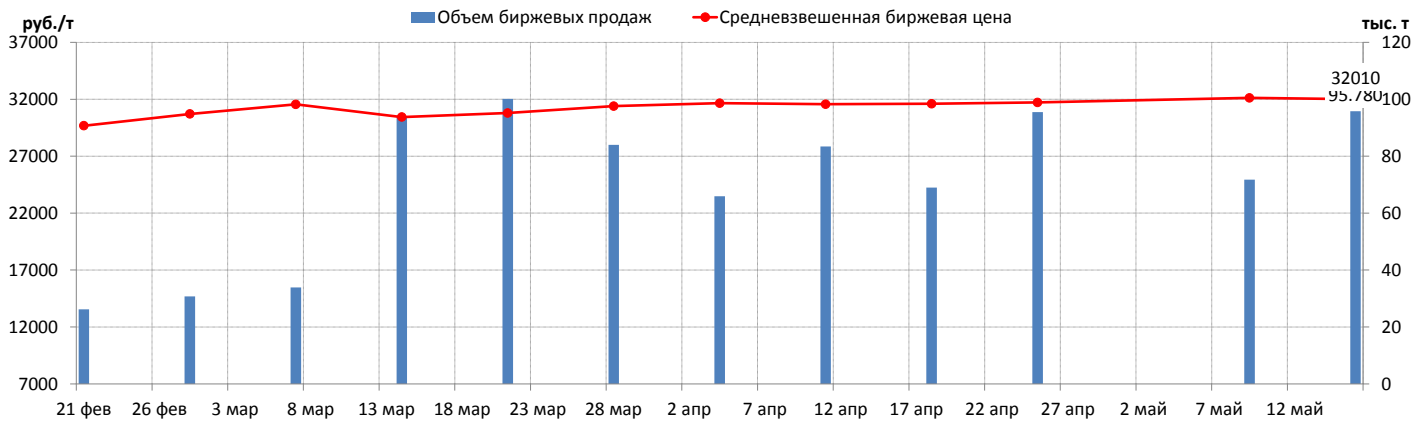
	Биржа «Санкт-Петербург»		ММТБ		СПБМТСБ		Всего	
		+/-		+/-		+/-		+/-
Объем торгов, тыс.т	0,350	-	-	-	95,430	23,650	95,780	24,000
Количество сделок, ед.	3	-	-	-	479	106	482	109

ОБЪЕМ ПРОДАЖ НА БАЗИСАХ (РЕЙТИНГ-15), ТЫС. Т

СТРУКТУРА ПРОДАЖ ПО ФО



СРЕДНЕВЗВЕШЕННАЯ БИРЖЕВАЯ ЦЕНА И ОБЪЕМЫ ПРОДАЖ



КОРТЕС
Информационный Центр

ДИЗЕЛЬНОЕ ТОПЛИВО

- ЦЕНЫ СПОТОВОГО РЫНКА РОССИИ
- КОТИРОВКИ СТОИМОСТИ И КОММЕНТАРИИ (ЕЖЕДНЕВНО)
- ПОДПИСНОЙ ИНДЕКС В ПРАЙС-ЛИСТЕ: СОТ

ПО ВОПРОСАМ ПОДПИСКИ ОБРАЩАЙТЕСЬ:
115054, Москва, 3-й Монетчиковский переулок, д. 4, стр. 1
тел. +7 (495) 788-4702, +7 (495) 788-4703
e-mail: info@kortes.com, www.kortes.com

КОРТЕС
Информационный Центр

РЕГИОНАЛЬНЫЕ РЫНКИ МОТОРНЫХ ТОПЛИВ

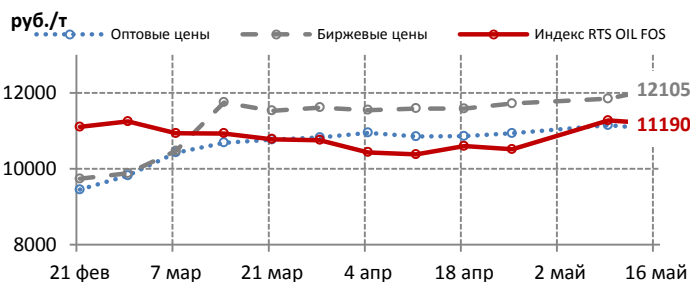
- МОСКОВСКИЙ РЫНОК МОТОРНЫХ ТОПЛИВ (ЕЖЕМЕСЯЧНО)
- ПОДПИСНОЙ ИНДЕКС В ПРАЙС-ЛИСТЕ: МР1
- РЫНОК НЕФТЕПРОДУКТОВ КАЗАХСТАНА И СТРАН СРЕДНЕЙ АЗИИ (ЕЖЕНЕДЕЛЬНО)
- ПОДПИСНОЙ ИНДЕКС В ПРАЙС-ЛИСТЕ: КАЗ

ПО ВОПРОСАМ ПОДПИСКИ ОБРАЩАЙТЕСЬ:
115054, Москва, 3-й Монетчиковский переулок, д. 4, стр. 1
тел. +7 (495) 788-4702, +7 (495) 788-4703
e-mail: info@kortes.com, www.kortes.com

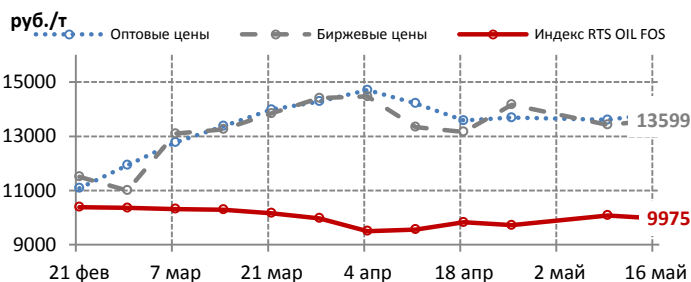
i **ТОПОЧНЫЙ МАЗУТ. ЦЕНОВЫЕ ИНДИКАТОРЫ**

	Индекс RTS OIL FOS		Оптовые цены		Биржевые цены	
	руб./т	+/-	руб./т	+/-	руб./т	+/-
Среднее по РФ	10926	-88	11663	-27	12621	228
Среднее по Европе	11190	-82	11045	-100	12105	258
Северо-Западный ФО	11096	-76	12300	0	13483	244
Центральный ФО	11230	-81	10787	-334	10888	-299
Южный ФО	12496	-84	12450	0	-	-
Северо-Кавказский ФО	-	-	-	-	-	-
Приволжский ФО	10790	-82	10653	-49	10925	8
Уральский ФО	9244	-81	-	-	-	-
Среднее по Сибири и ДВ	9975	-108	13828	226	13599	179
Сибирский ФО	8817	-95	12703	149	12857	-65
Дальневосточный ФО	11712	-128	17200	456	17504	487
Изменения с начала года	1708	18.5	2126	22.3	2886	29.6

i **ЕВРОПЕЙСКАЯ ЧАСТЬ РОССИИ**



i **СИБИРЬ И ДАЛЬНИЙ ВОСТОК**



КОРТЕС
Информационный Центр

МАСЛА

- ЦЕНЫ СПОТОВОГО РЫНКА РОССИИ
- КОТИРОВКИ СТОИМОСТИ И КОММЕНТАРИЙ (ЕЖЕНЕДЕЛЬНО)
- ИНДУСТРИАЛЬНЫЕ МАСЛА
- ПОДПИСНОЙ ИНДЕКС В ПРАЙС-ЛИСТЕ: СММ МОТОРНЫЕ МАСЛА
- ПОДПИСНОЙ ИНДЕКС В ПРАЙС-ЛИСТЕ: СММ

ПО ВОПРОСАМ ПОДПИСКИ ОБРАЩАЙТЕСЬ:
115054, Москва, 3-й Монетчиковский переулок, д. 4, стр. 1
тел. +7 (495) 788-4702, +7 (495) 788-4703
e-mail: info@kortes.com, www.kortes.com

КОРТЕС
Информационный Центр

ТОПОЧНЫЙ МАЗУТ

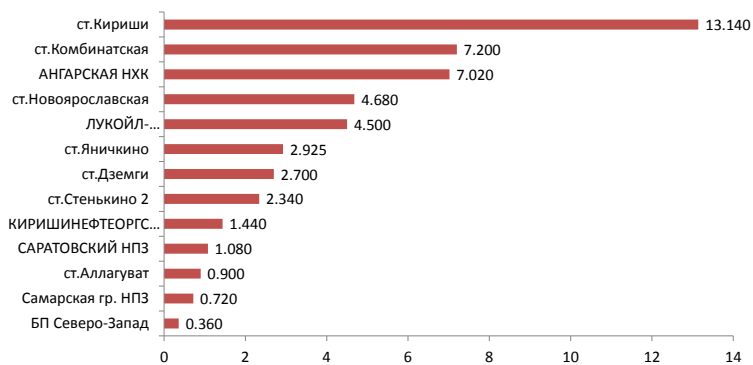
- ЦЕНЫ СПОТОВОГО РЫНКА РОССИИ
- КОТИРОВКИ СТОИМОСТИ И КОММЕНТАРИЙ (ЕЖЕДНЕВНО)
- ПОДПИСНОЙ ИНДЕКС В ПРАЙС-ЛИСТЕ: СОМ

ПО ВОПРОСАМ ПОДПИСКИ ОБРАЩАЙТЕСЬ:
115054, Москва, 3-й Монетчиковский переулок, д. 4, стр. 1
тел. +7 (495) 788-4702, +7 (495) 788-4703
e-mail: info@kortes.com, www.kortes.com

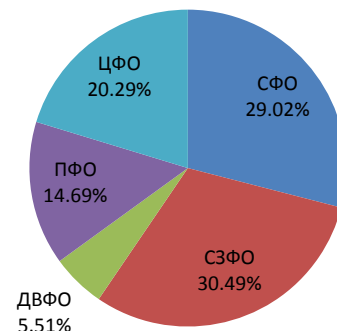
ТОПОЧНЫЙ МАЗУТ. БИРЖЕВЫЕ ПОКАЗАТЕЛИ

	Биржа «Санкт-Петербург»		ММТБ		СП6МТСБ		Всего	
		+/-		+/-		+/-		+/-
Объем торгов, тыс.т	0,360	-	-	-	48,645	-6,840	49,005	-6,480
Количество сделок, ед.	1	-	-	-	109	-42	110	-41

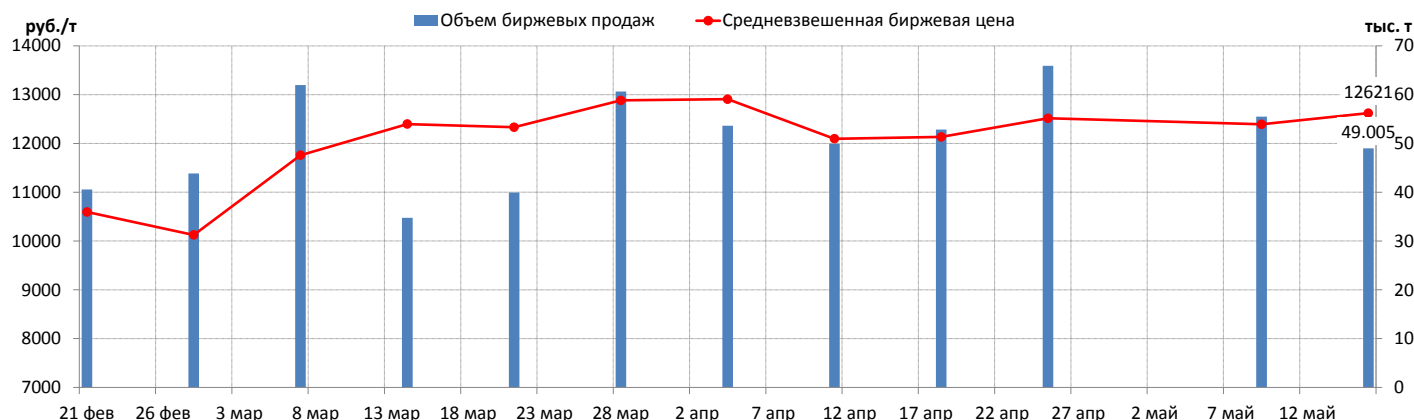
ОБЪЕМ ПРОДАЖ НА БАЗИСАХ (РЕЙТИНГ-15), ТЫС. Т



СТРУКТУРА ПРОДАЖ ПО ФО



СРЕДНЕВЗВЕШЕННАЯ БИРЖЕВАЯ ЦЕНА И ОБЪЕМЫ ПРОДАЖ



ПРИМЕЧАНИЯ

Индексы RTS Oil – товарные индексы, отражающие приведенную цену нефтепродукта от центра мировой торговли. Базис франко-станция НПЗ, с учетом логистических затрат и налогов.

Методика размещена <http://rts.micex.ru/ru/index/oil/>

Оптовые цены – котировки спотовых цен, полученные в результате мониторинга ИАЦ «КОРТЕС» и публикуемые в соответствующих информационных бюллетенях.

- СОБ – Автомобильный бензин
- СОА – Авиационный керосин
- СОТ – Дизельное топливо
- СОМ – Топочный мазут

Базис франко-станция НПЗ, с учетом налогов.

Биржевые цены - оптовые цены, сформировавшиеся в результате торгов на биржевых площадках: ЗАО "СП6МТСБ", ОАО "ММТБ", ОАО "Биржа Санкт-Петербург"

Мелкий опт (НПО) – котировки мелкооптовых цен, полученные в результате мониторинга ИАЦ «КОРТЕС» и публикуемые в соответствующих информационных бюллетенях.

- БЕВ - цены в системе нефтепродуктообеспечения на автобензин в СЗФО, ЦФО и ЮФО
- БУР - цены в системе нефтепродуктообеспечения на автобензин в ПФО, УФО, СФО и ДФО
- ТЕВ – цены в системе нефтепродуктообеспечения на дизтопливо в СЗФО, ЦФО и ЮФО
- ТУР - цены в системе нефтепродуктообеспечения на дизтопливо в ПФО, УФО, СФО и ДФО

Базис франко-склад продавца, с учетом налогов.

Розница (АЗС) – котировки розничных цен, полученные в результате мониторинга ИАЦ «КОРТЕС» и публикуемые в соответствующих информационных бюллетенях.

- АЗС - розничные цены на АЗС на автомобильный бензин и дизтопливо

Базис областной центр РФ, с учетом налогов.

Методологии размещены <http://www.kortes.com/products/metodology/>

Индексы и котировки усредняются за анализируемый период и агрегируются по территориальному признаку в разрезе РФ, Европейской части России, Сибири и Дальнего Востока, а также Федеральных округов.