

НЕФТЕГАЗОВЫЙ ЕЖЕНЕДЕЛЬНИК

СПРАВОЧНЫЙ ВЫПУСК

№200, 16 – 20 мая 2016

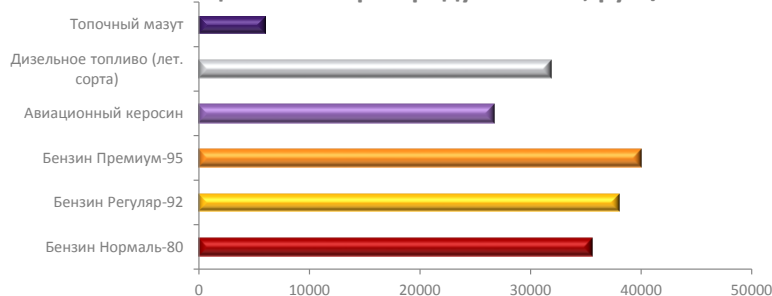
ИНДИКАТОРЫ РОССИЙСКОГО РЫНКА НЕФТЕПРОДУКТОВ

В ВЫПУСКЕ:

ИТОГИ НЕДЕЛИ	2
МИРОВОЙ РЫНОК	3
АВТОМОБИЛЬНЫЙ БЕНЗИН	
Нормаль-80	4
Регуляр-92	6
Премиум-95	8
АВИАКЕРОСИН РТ/ТС	10
ДИЗЕЛЬНОЕ ТОПЛИВО	
Летние сорта	12
ТОПОЧНЫЙ МАЗУТ	14
ДЛЯ СПРАВКИ	16

	ICE Brent, \$/bbl			NYMEX WTI, \$/bbl		
	Июл.	Авг.	Сен.	Июн.	Июл.	Авг.
16.май	48.89	49.35	49.71	47.72	48.42	48.85
17.май	48.96	49.42	49.79	48.31	48.99	49.42
18.май	49.5	50	50.42	48.19	48.78	49.22
19.май	48.65	49.18	49.63	48.16	48.67	49.08
20.май	48.72	49.25	49.66	47.75	48.41	48.87

Оптовые цены на нефтепродукты в РФ, руб./т



СОБЫТИЯ НА НЕДЕЛЕ:

НПЗ ЯРОСЛАВНОС ОСТАНОВИЛ ПЕРВИЧНУЮ УСТАНОВКУ ИЗ-ЗА АВАРИИ

Принадлежащий государственным Газпромнефти и Роснефти НПЗ Ярославнефтеоргсинтез остановил основную установку первичной переработки сырья АВТ-3 как минимум до конца мая из-за произошедшей аварии, сообщили Рейтер три источника, однако владельцы называют ремонт плановым.

По данным одного из них, 13 мая установка мощностью 17,14 тыс. тонн в сутки вышла из строя из-за гидроудара и была остановлена. На АВТ-3 приходится до 40% мощности первичной переработки ЯНОСа - одного из крупнейших НПЗ в Европейской части РФ.

«АВТ-3 остановили. Говорят, попала вода - был гидроудар. Будут вскрывать, смотреть, что сломалось. Пока речь идет о простое две недели. Переработка в мае снизится на 200 тыс. тонн», - сказал источник.

Представитель оператора НПЗ - компании Славнефть, которой владеют на паритетных началах Газпромнефть и Роснефть - в ответ на запрос Рейтер подтвердил, что АВТ-3 остановлена, но ничего не сообщил об аварии. «В мае 2016 года на НПЗ Славнефть-ЯНОС будет проводиться плановый ремонт установки первичной переработки нефти АВТ-3. Сроки выполнения работ соответствуют нормативным», - говорится в сообщении начальника отдела протокола и связей с общественностью Славнефти Никиты Егорова, переданном по электронной почте.

Годовой график профилактики российских НПЗ, выпускаемый ЦДУ ТЭК Минэнерго, остановок на плановый ремонт установки АВТ-3 ЯНОСа в мае не предусматривает. ЯНОС уже проводил в 2016 году плановый ремонт АВТ-3 - с 1 по 24 апреля.

По информации другого источника в отрасли, снижение выпуска топлива из-за простоя первичной установки в мае может составить 32 тыс. тонн автобензинов и до 5 тыс. тонн дизтоплива.

Представитель Славнефти указывает, что «на период ремонта установки выпуск топлив прекращаться не будет. Все контрактные обязательства будут выполняться в полном объеме».

Трейдерам по-разному оценивают возможные последствия аварии на ЯНОСе: одни опасаются перебоев в поставках топлива, тогда как другие говорят, что в условиях сложившегося профицита на внутреннем рынке топлива РФ, сокращение производства в Ярославле не приведет к снижению предложения, по крайней мере в Европейской части РФ.

Переработка нефти на ЯНОСе в январе-марте 2016 года составила 3,8 млн тонн, производство автобензинов - 0,67 млн тонн, дизтоплива - 1,08 млн тонн, мазута - 1,28 млн тонн.

ПРОСТОЙ ПЕРВИЧНЫХ МОЩНОСТЕЙ НА НПЗ В МАЕ ВЫРОС ДО 3,9 МЛН ТОНН

Суммарная мощность простаивающих в мае установок первичной переработки нефти на НПЗ РФ возросла до 3,884 млн тонн с 3,481 млн в прежнем плане, показал обновленный график ЦДУ ТЭК Минэнерго. Увеличение простаивающих мощностей в наибольшей степени обеспечено остановкой на внеплановый ремонт установки АВТ-3 на Ярославнефтеоргсинтезе суточной мощностью 17,14 тонн на период с 17 по 30 мая.

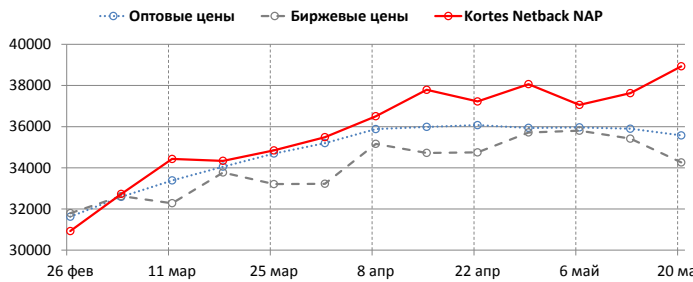
Кроме того, на 8 и 9 дней продлен срок ремонта первичных установок на Комсомольском и Московском НПЗ, а ОрскНОС на неделю увеличил период технологического простоя АТ-5 и АВТ-3.



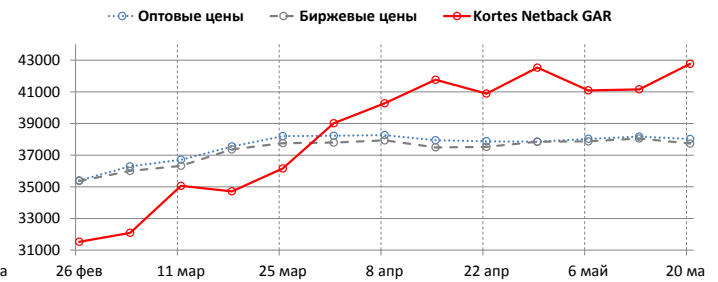
СРЕДНИЕ ИНДИКАТОРЫ ПО РОССИИ В ЦЕЛОМ

	Netback Kortex		Оптовые цены		Биржевые цены	
	руб./т	+/-	руб./т	+/-	руб./т	+/-
Бензин Нормаль-80	39087	1278	35544	-363	34225	-1160
Бензин Регуляр-92	42923	1681	37989	-207	37698	-404
Бензин Премиум-95	45218	1561	40012	-219	39754	-447
Авиационный керосин	27544	1714	26644	-17	26467	-4
Дизельное топливо (лет. сорта)	33617	1409	31821	49	32106	941
Топочный мазут	8129	354	6030	432	5968	874

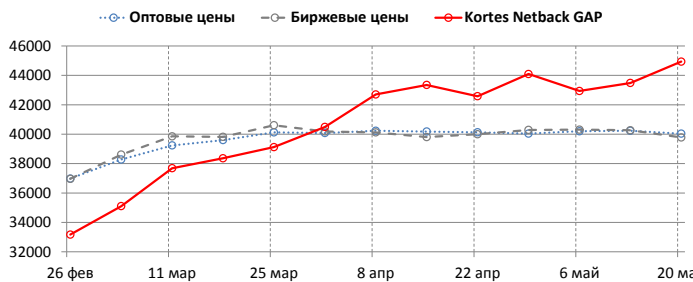
БЕНЗИН НОРМАЛЬ-80



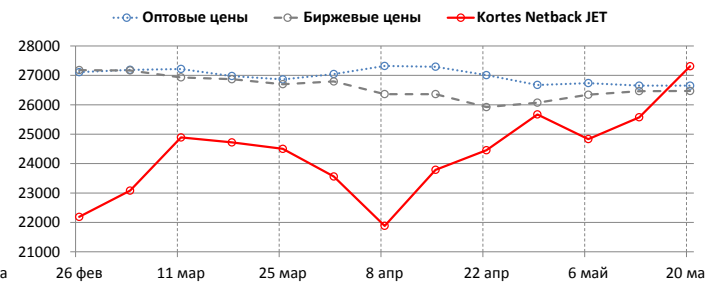
БЕНЗИН РЕГУЛЯР-92



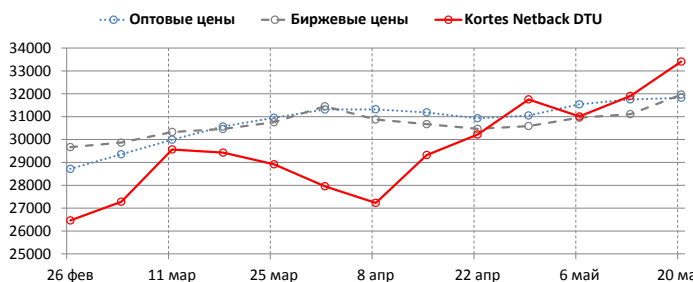
БЕНЗИН ПРЕМИУМ-95



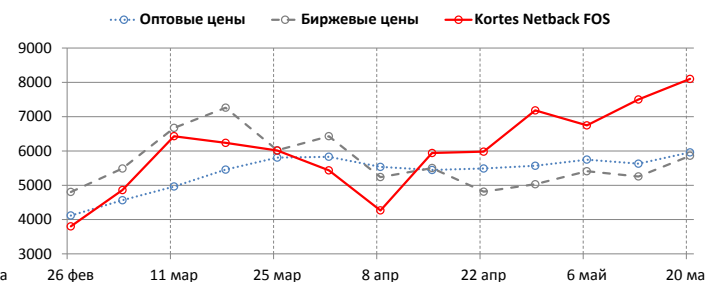
АВИАЦИОННЫЙ КЕРОСИН



ДИЗЕЛЬНОЕ ТОПЛИВО (ЛЕТ. СОРТА)



ТОПОЧНЫЙ МАЗУТ





СРЕДНИЕ ИНДИКАТОРЫ (ЕВРОПЕЙСКАЯ ЧАСТЬ, СИБИРЬ И ДАЛЬНИЙ ВОСТОК)

	ЕВРОПА			СИБИРЬ И ДАЛЬНИЙ ВОСТОК		
	+/-	+/- с нач. года		+/-	+/- с нач. года	
NETBACK KORTES						
Бензин Регуляр-92, руб./т	43337	1617	10984	41266	1935	7396
Бензин Премиум-95, руб./т	45681	1561	10914	43367	1564	6995
Авиакеросин, руб./т	27818	1688	9649	26445	1816	8876
Дизельное топливо (лет. сорта), руб./т	34166	1382	11162	31424	1520	10905
Топочный мазут, руб./т	8238	330	8401	7695	453	6906
КОТИРОВКИ ОПТОВОГО РЫНКА						
Бензин Регуляр-92, руб./т	37736	-239	6413	38997	-63	6799
Бензин Премиум-95, руб./т	39716	-354	6638	41122	287	8244
Авиакеросин, руб./т	26938	-135	-3113	25613	309	-7554
Дизельное топливо (лет. сорта), руб./т	31202	9	-655	34297	246	6887
Топочный мазут, руб./т	5363	452	1982	8200	506	2455
КОТИРОВКИ БИРЖЕВОГО РЫНКА						
Бензин Регуляр-92, руб./т	37601	-505	6604	38039	-47	7236
Бензин Премиум-95, руб./т	39662	-488	6870	40409	610	8345
Авиакеросин, руб./т	27517	175	-2715	25007	29	-6165
Дизельное топливо (лет. сорта), руб./т	31128	146	4220	34603	2526	6952
Топочный мазут, руб./т	5901	1104	2592	6097	579	1488
КОТИРОВКИ МЕЛКООПТОВОГО РЫНКА						
Бензин Регуляр-92, руб./т	40728	44	4537	44540	8	4044
Бензин Премиум-95, руб./т	42982	33	3785	45959	-50	3166
Дизельное топливо (лет. сорта), руб./т	33940	172	-440	39298	106	807
КОТИРОВКИ РОЗНИЧНОГО РЫНКА						
Бензин Регуляр-92, руб./л	34.21	-0.02	0.49	36.16	0.03	0.43
Бензин Премиум-95, руб./л	37.23	0.01	0.55	38.18	0.05	0.36
Дизельное топливо, руб./л	34.71	-0.03	-0.32	37.35	-0.16	-0.84
КОЭФФИЦИЕНТ МАРЖИНАЛЬНОЙ ДОХОДНОСТИ АЗС						
Бензин Регуляр-92, %	11.3	-0.2	-8.7	8.2	0	-7.4

ПРИМЕЧАНИЯ

Netback Kortex (Экспортный нетбэк Кортес – Томсон Рейтер) – товарные индексы, отражающие приведенную цену нефтепродукта от центра мировой торговли. Базис франко-станция НПЗ, с учетом логистических затрат и налогов.

Методика размещена <http://www.kortex.com/products/metodology/TR-Kortex%20Netback.pdf>

Оптовые цены – котировки спотовых цен, полученные в результате мониторинга Thomson Reuters KORTES и публикуемые в соответствующих информационных бюллетенях и системах Thomson Reuters.

Базис франко-станция НПЗ, с учетом налогов.

Биржевые цены - оптовые цены, сформировавшиеся в результате торгов на биржевых площадках: ЗАО "СПбМТСБ", ОАО "Биржа Санкт-Петербург"

Мелкий опт (НПО) – котировки мелкооптовых цен, полученные в результате мониторинга Thomson Reuters KORTES и публикуемые в соответствующих информационных бюллетенях и системах Thomson Reuters.

Базис франко-склад продавца, с учетом налогов.

Розница (АЗС) – котировки розничных цен, полученные в результате мониторинга Thomson Reuters KORTES и публикуемые в соответствующих информационных бюллетенях и системах Thomson Reuters.

Базис областной центр РФ, с учетом налогов.

Методологии размещены на сайте www.thomsonreuters.com

Индексы и котировки усредняются за анализируемый период и агрегируются по территориальному признаку в разрезе РФ, Европейской части России, Сибири и Дальнего Востока, а также Федеральных округов.

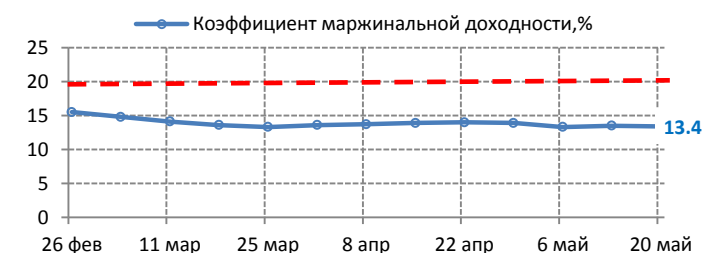
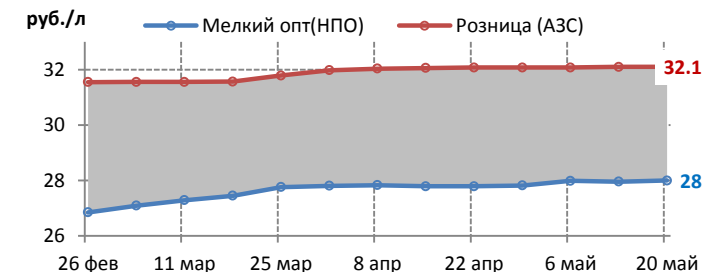
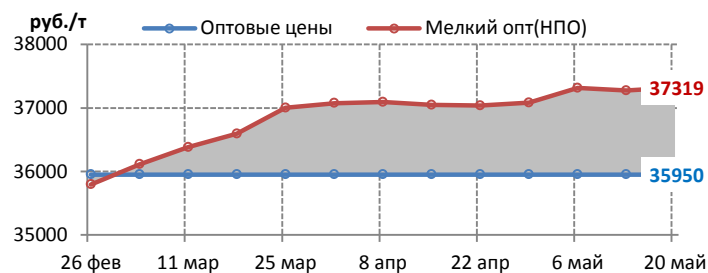
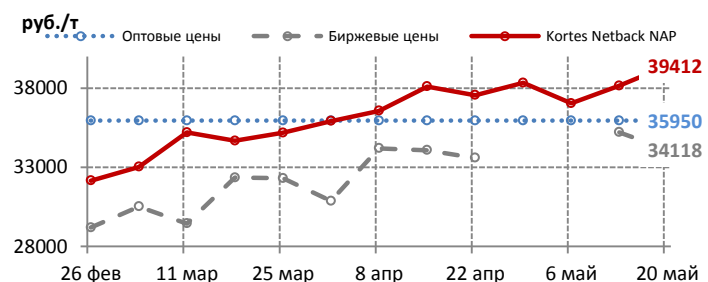


БЕНЗИН НОРМАЛЬ-80

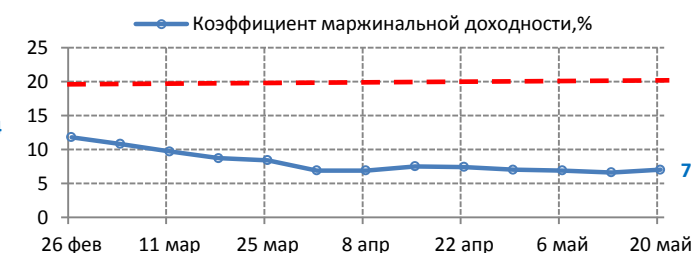
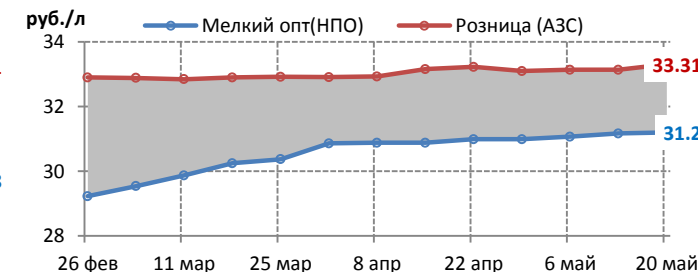
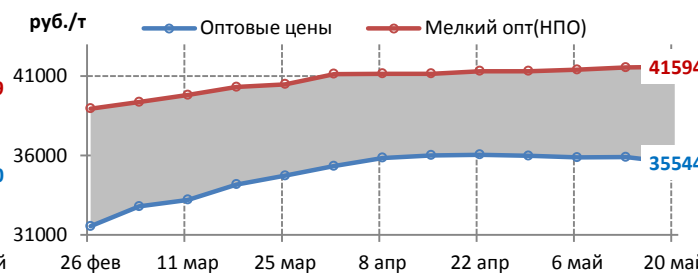
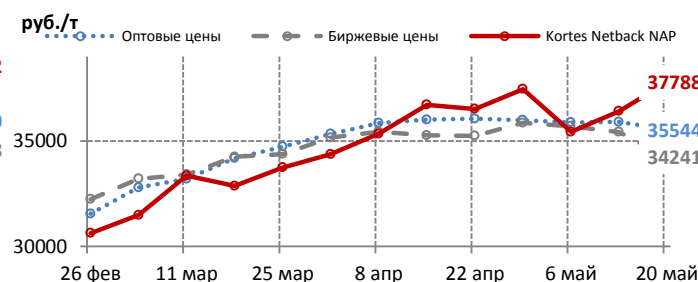
ЦЕНОВЫЕ ИНДИКАТОРЫ

	Netback Kortex NAP		Оптовые цены		Биржевые цены		Мелкий опт (НПО)		Розница (АЗС)	
	руб./т	+/-	руб./т	+/-	руб./т	+/-	руб./т	+/-	руб./л	+/-
Среднее по РФ	39087	1278	35544	-363	34225	-1160	39060	107	32.58	0.06
Среднее по Европе	39412	1255	35950	0	34118	-1095	37319	45	32.1	0
Северо-Западный ФО	40188	1208	32600	0	37400	0	37650	0	32.71	0
Центральный ФО	39412	1202	27550	0	-	-	38000	333	31.44	0
Южный ФО	40628	1302	26000	0	-	-	35400	0	30.3	0
Северо-Кавказский ФО	-	-	-	-	-	-	32000	0	29.75	0
Приволжский ФО	38933	1252	35950	0	-	-	36794	-6	32.21	0
Уральский ФО	36094	1301	29950	0	31000	-2390	37863	125	32.1	0
Среднее по Сибири и ДВ	37788	1371	35544	-363	34241	-1189	41594	46	33.31	0.17
Сибирский ФО	36012	1351	34025	-1275	33844	-1586	39144	0	31.84	0.14
Дальневосточный ФО	40454	1404	37063	550	39000	39000	42994	72	34.78	0.09
Изменения с начала года	%		%		%		%		%	
	9220	30.9	6779	23.6	5116	17.6	2136	5.8	0.63	2

ЕВРОПЕЙСКАЯ ЧАСТЬ РОССИИ



СИБИРЬ И ДАЛЬНИЙ ВОСТОК



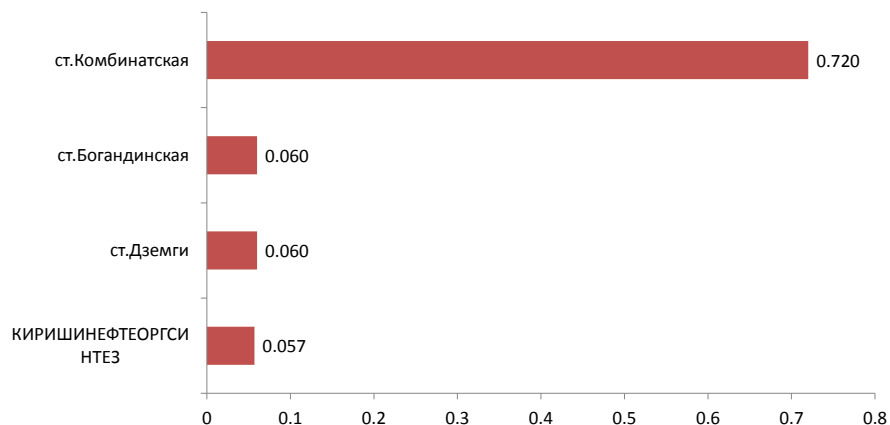


БЕНЗИН НОРМАЛЬ-80

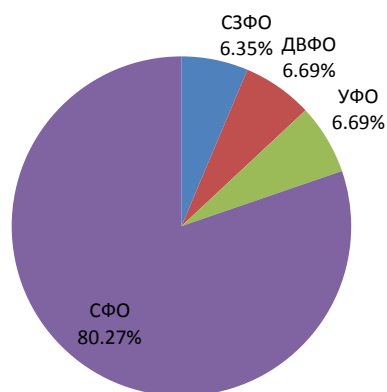
БИРЖЕВЫЕ ПОКАЗАТЕЛИ

	Биржа «Санкт-Петербург»		СП6МТСБ		Всего	
		+/-		+/-		+/-
Объем торгов, тыс.т	0,057	0,007	0,840	0,360	0,897	0,367
Количество сделок, ед.	3	0	13	5	16	5

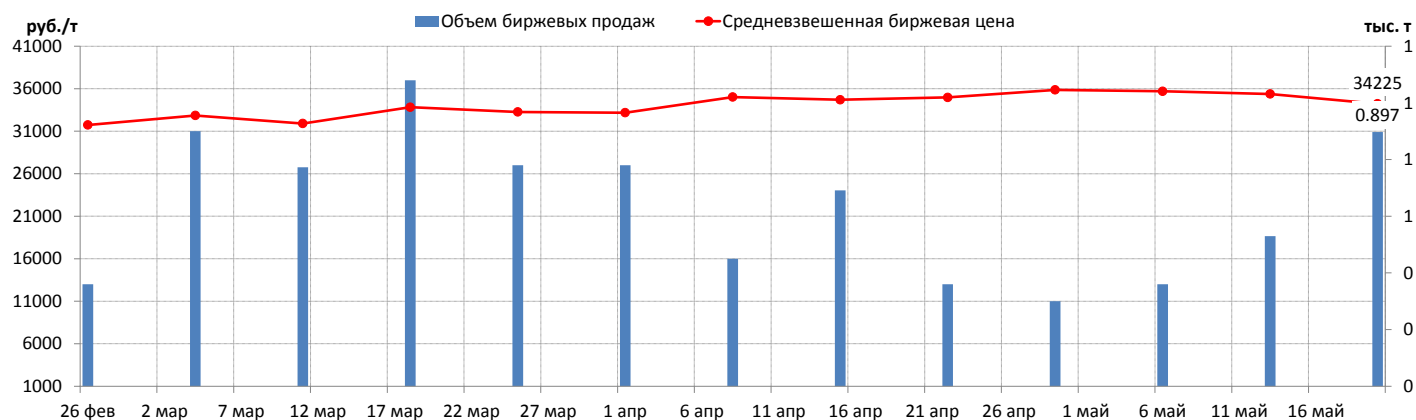
● ОБЪЕМ ПРОДАЖ НА БАЗИСАХ (РЕЙТИНГ-15), ТЫС. Т



● СТРУКТУРА ПРОДАЖ ПО ФО



● СРЕДНЕВЗВЕШЕННАЯ БИРЖЕВАЯ ЦЕНА И ОБЪЕМЫ ПРОДАЖ

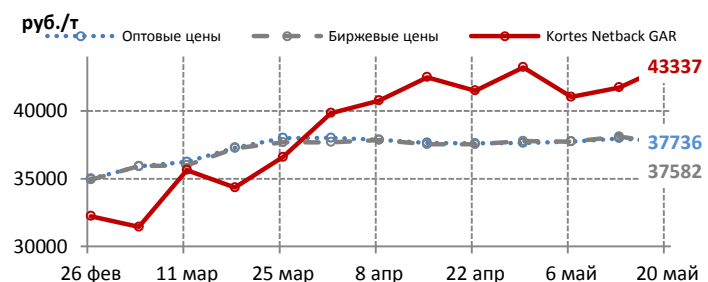


БЕНЗИН РЕГУЛЯР-92

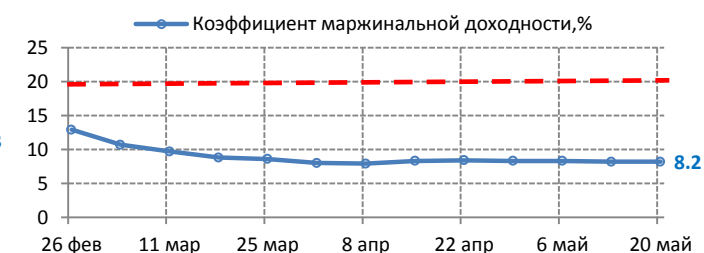
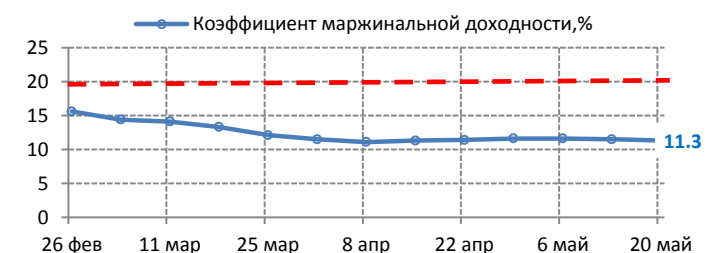
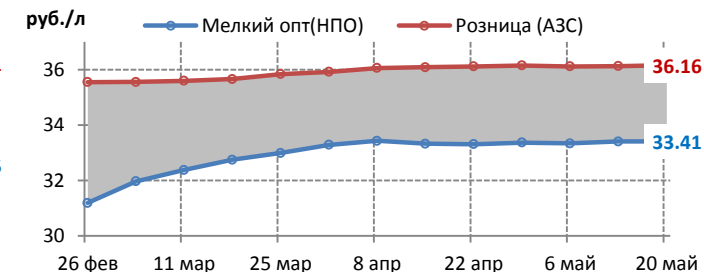
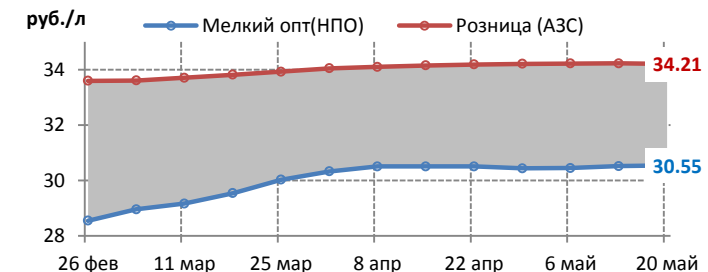
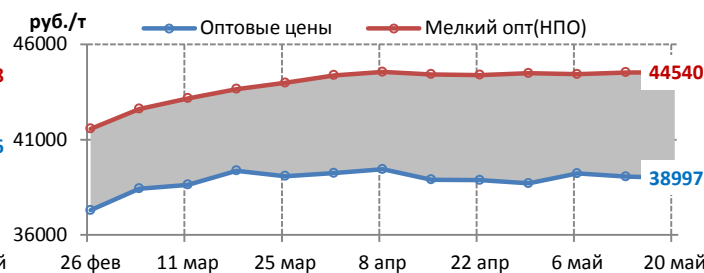
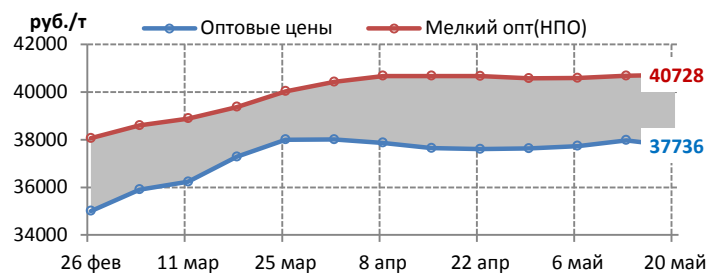
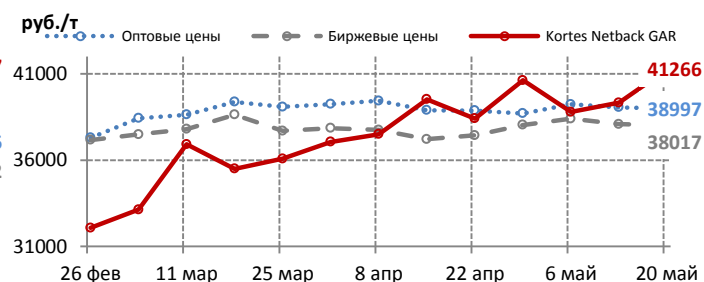
ЦЕНОВЫЕ ИНДИКАТОРЫ

	Netback Kortes GAR		Оптовые цены		Биржевые цены		Мелкий опт (НПО)		Розница (АЗС)	
	руб./т	+/-	руб./т	+/-	руб./т	+/-	руб./т	+/-	руб./л	+/-
Среднее по РФ	42923	1681	37989	-207	37698	-404	41783	34	34.57	-0.01
Среднее по Европе	43337	1617	37736	-239	37582	-524	40728	44	34.21	-0.02
Северо-Западный ФО	44823	1632	37638	106	38408	991	41439	-42	34.73	-0.06
Центральный ФО	44664	1611	38233	-267	38335	-255	40550	78	33.89	0
Южный ФО	42539	1633	38631	-475	38795	-462	41020	10	35.16	0.01
Северо-Кавказский ФО	-	-	-	-	-	-	42698	-75	34.59	0
Приволжский ФО	43344	1604	37586	-336	37341	-541	40002	100	34.06	0
Уральский ФО	40318	1653	35850	150	35810	-524	39722	75	33.16	-0.06
Среднее по Сибири и ДВ	41266	1935	38997	-63	38017	-70	44540	8	36.16	0.03
Сибирский ФО	39654	1798	37671	-146	37530	7	40848	-12	34.4	0.03
Дальневосточный ФО	43685	2142	42975	188	43371	73	49814	35	39.68	0.03
Изменения с начала года	%		%		%		%		%	
	10266	31.4	6490	20.6	6602	21.2	4500	12.1	0.49	1.4

ЕВРОПЕЙСКАЯ ЧАСТЬ РОССИИ



СИБИРЬ И ДАЛЬНИЙ ВОСТОК



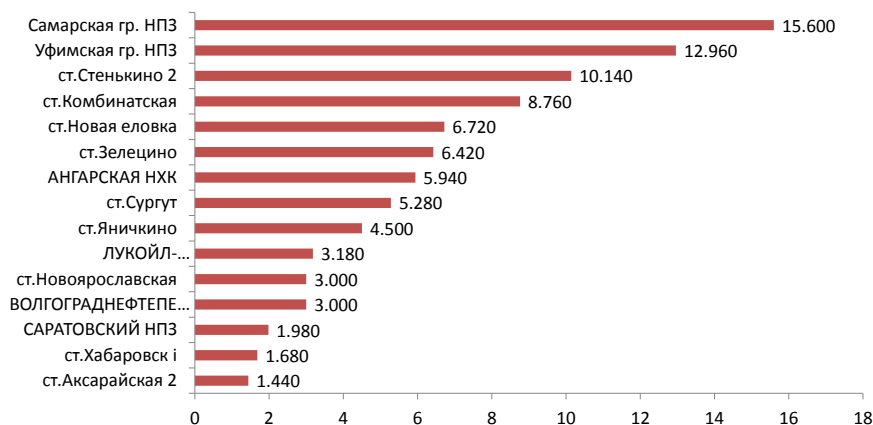


БЕНЗИН РЕГУЛЯР-92

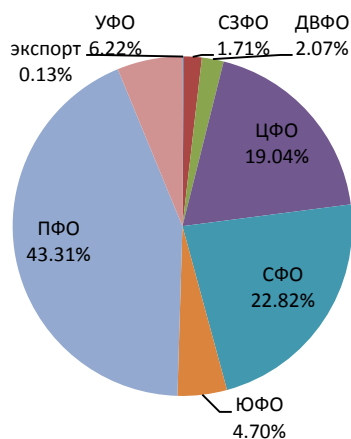
БИРЖЕВЫЕ ПОКАЗАТЕЛИ

	Биржа «Санкт-Петербург»		СП6МТСБ		Всего	
		+/-		+/-		+/-
Объем торгов, тыс.т	0,450	0,400	95,010	27,595	95,460	27,995
Количество сделок, ед.	7	6	819	190	826	196

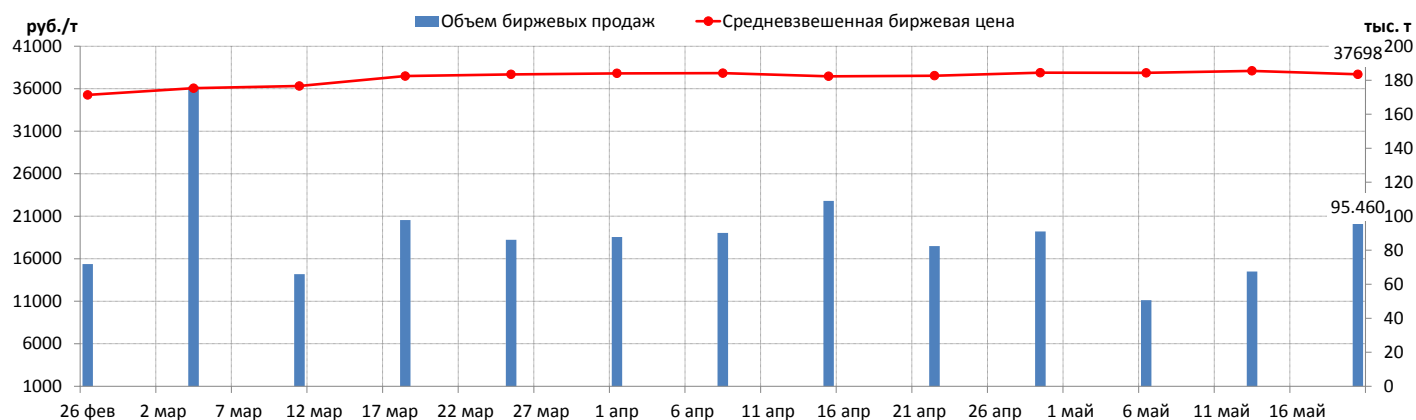
ОБЪЕМ ПРОДАЖ НА БАЗИСАХ (РЕЙТИНГ-15), ТЫС. Т



СТРУКТУРА ПРОДАЖ ПО ФО



СРЕДНЕВЗВЕШЕННАЯ БИРЖЕВАЯ ЦЕНА И ОБЪЕМЫ ПРОДАЖ

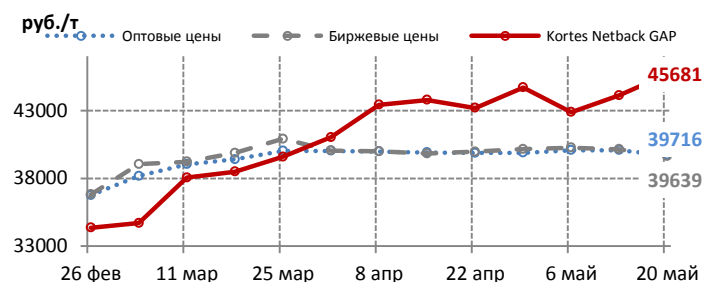


БЕНЗИН ПРЕМИУМ-95

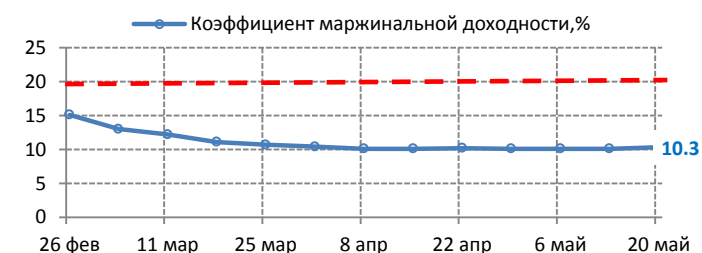
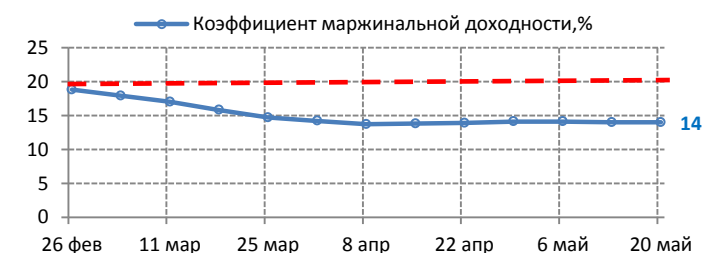
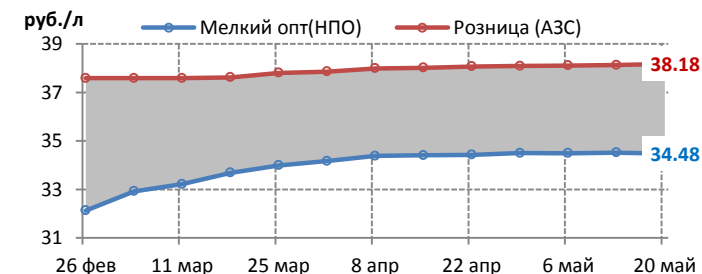
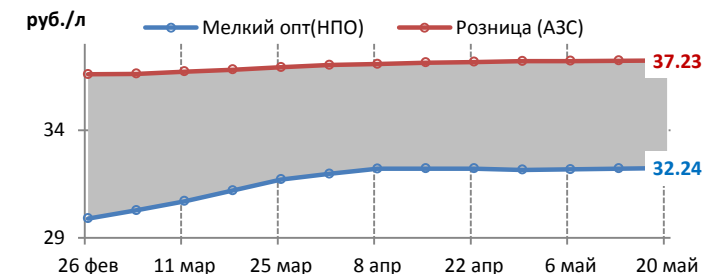
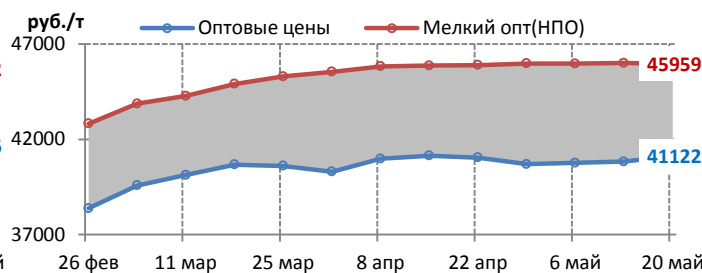
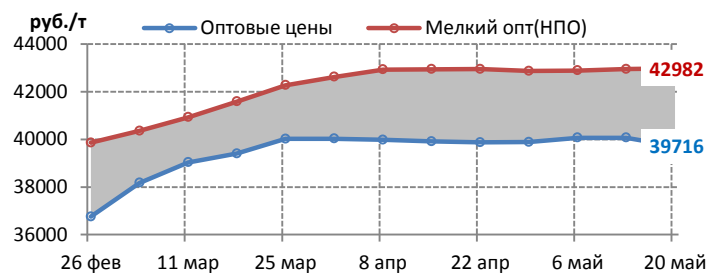
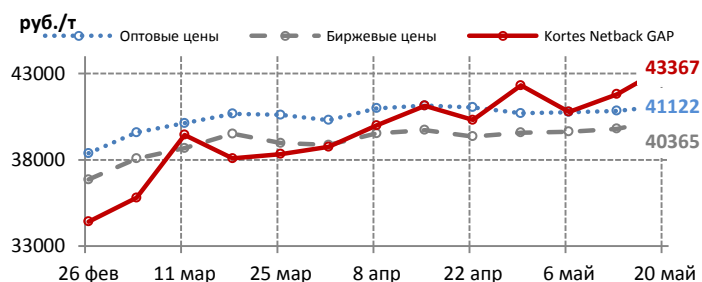
ЦЕНОВЫЕ ИНДИКАТОРЫ

	Netback Kortex GAP		Оптовые цены		Биржевые цены		Мелкий опт (НПО)		Розница (АЗС)	
	руб./т	+/-	руб./т	+/-	руб./т	+/-	руб./т	+/-	руб./л	+/-
Среднее по РФ	45218	1561	40012	-219	39754	-447	43809	12	37.41	0.01
Среднее по Европе	45681	1561	39716	-354	39639	-511	42982	33	37.23	0.01
Северо-Западный ФО	46704	1978	40256	-206	40056	95	43783	-25	37.76	-0.01
Центральный ФО	46113	1702	40242	-421	40283	-423	42720	44	36.88	0.01
Южный ФО	46721	1385	40750	-113	40834	-129	43400	20	38.43	0.02
Северо-Кавказский ФО	-	-	-	-	-	-	45460	62	37.08	0
Приволжский ФО	45105	1539	39453	-432	39193	-694	42150	58	37.14	0.01
Уральский ФО	42322	1390	38125	-75	37975	-151	41794	38	35.99	-0.03
Среднее по Сибири и ДВ	43367	1564	41122	288	40365	566	45959	-50	38.18	0.05
Сибирский ФО	41856	1484	40338	358	39109	71	42890	50	36.86	0.06
Дальневосточный ФО	45633	1682	43475	75	44183	324	50342	-193	41.17	0.05
Изменения с начала года	%		%		%		%		%	
	10130	28.9	6976	21.1	7007	21.4	3708	9.2	0.52	1.4

ЕВРОПЕЙСКАЯ ЧАСТЬ РОССИИ



СИБИРЬ И ДАЛЬНИЙ ВОСТОК

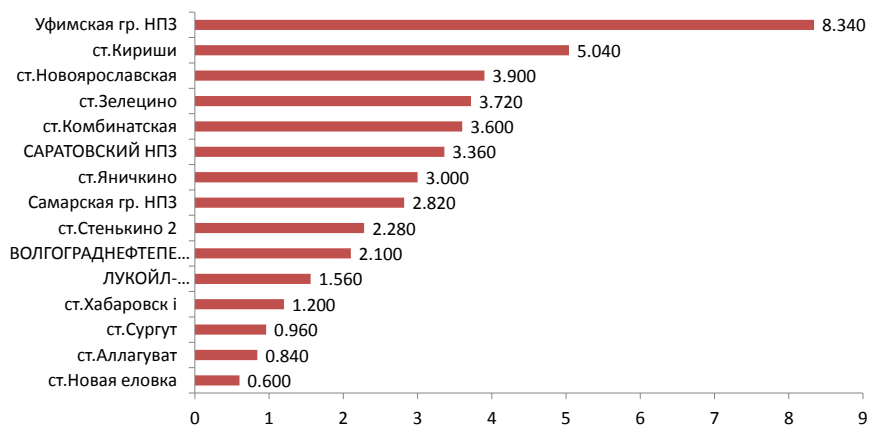


БЕНЗИН ПРЕМИУМ-95

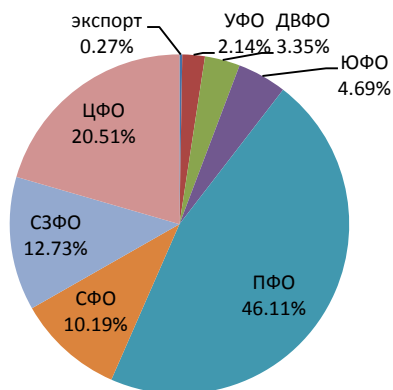
БИРЖЕВЫЕ ПОКАЗАТЕЛИ

	Биржа «Санкт-Петербург»		СП6МТСБ		Всего	
		+/-		+/-		+/-
Объем торгов, тыс.т	-	-	44,760	8,160	44,760	8,040
Количество сделок, ед.	-	-	401	47	401	46

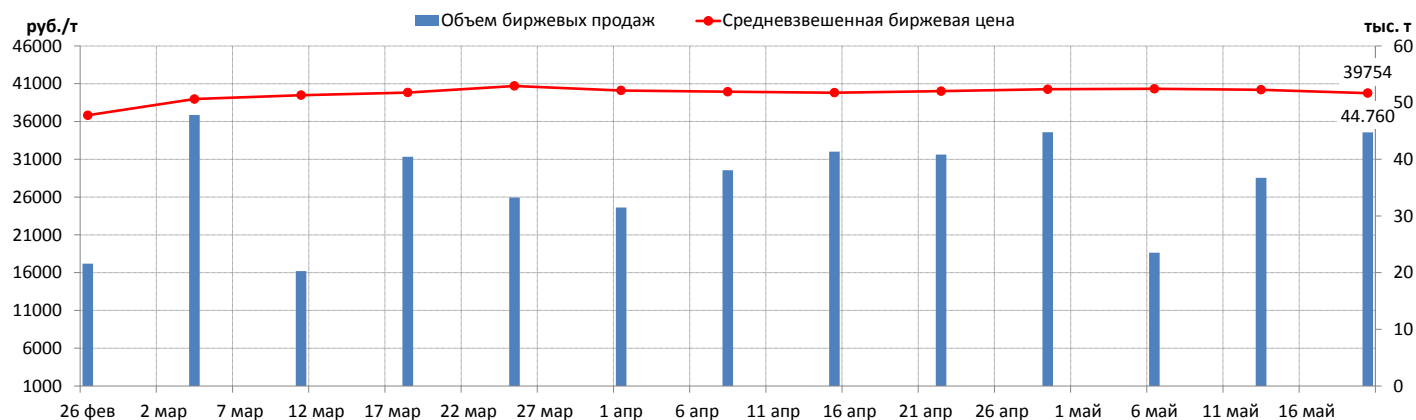
ОБЪЕМ ПРОДАЖ НА БАЗИСАХ (РЕЙТИНГ-15), ТЫС. Т



СТРУКТУРА ПРОДАЖ ПО ФО



СРЕДНЕВЗВЕШЕННАЯ БИРЖЕВАЯ ЦЕНА И ОБЪЕМЫ ПРОДАЖ

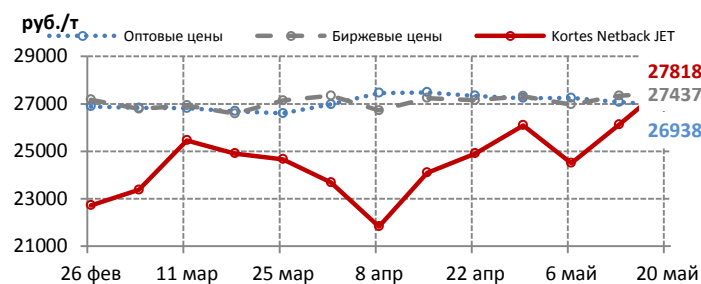


АВИАЦИОННЫЙ КЕРОСИН RT/ТС

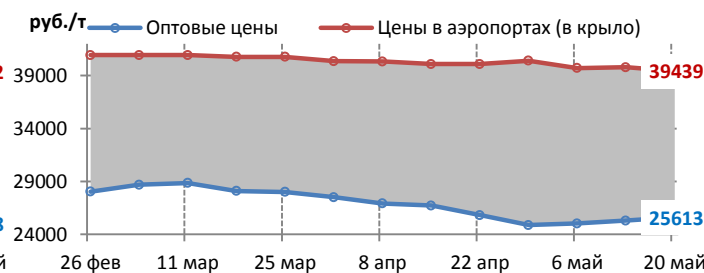
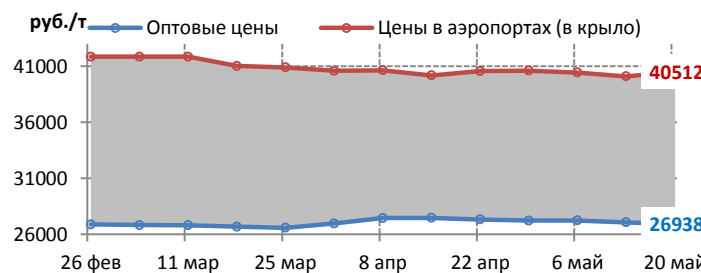
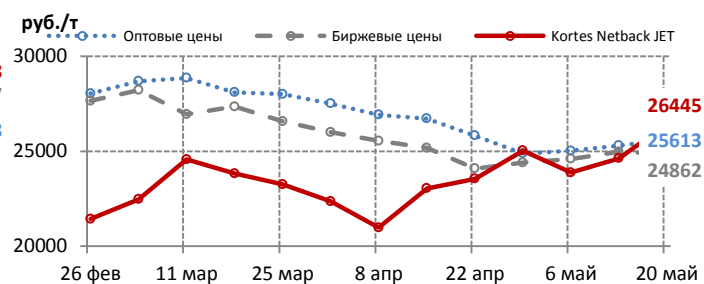
ЦЕНОВЫЕ ИНДИКАТОРЫ

	Netback Kortex JET		Оптовые цены		Биржевые цены		Цены в аэропортах	
	руб./т	+/-	руб./т	+/-	руб./т	+/-	руб./т	+/-
Среднее по РФ	27544	1714	26644	-17	26467	-4	40154	164
Среднее по Европе	27818	1688	26938	-135	27437	95	40512	410
Северо-Западный ФО	27936	1602	26800	250	26094	-91	39449	358
Центральный ФО	28794	1562	28091	-97	27836	-409	42869	0
Южный ФО	29117	1796	28000	0	30133	-11	40069	735
Северо-Кавказский ФО	-	-	-	-	-	-	40879	0
Приволжский ФО	27098	1695	26780	17	28149	2471	41810	0
Уральский ФО	24644	1639	24650	0	24926	374	37326	0
Среднее по Сибири и ДВ	26445	1816	25613	309	24862	-115	39439	-358
Сибирский ФО	24594	1804	24605	238	24458	-171	37977	-94
Дальневосточный ФО	29223	1837	28638	525	28653	82	41875	7
Изменения с начала года		%		%		%		%
	9495	52.6	-3992	-13	-4033	-13.2	-2902	-6.7

ЕВРОПЕЙСКАЯ ЧАСТЬ РОССИИ



СИБИРЬ И ДАЛЬНИЙ ВОСТОК



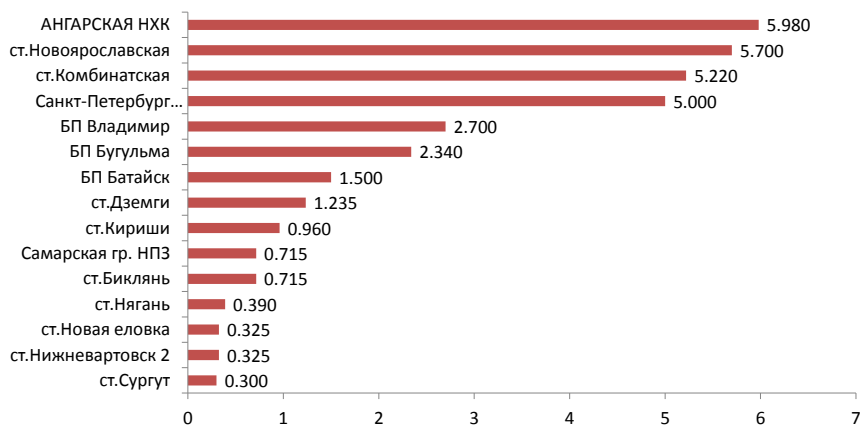


АВИАЦИОННЫЙ КЕРОСИН РТ/ТС

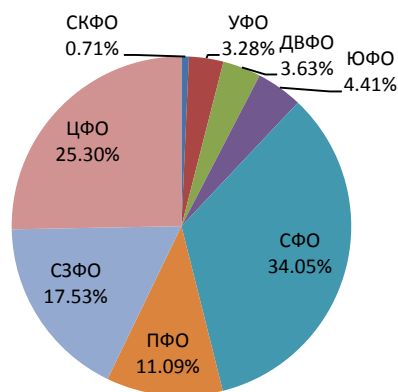
БИРЖЕВЫЕ ПОКАЗАТЕЛИ

	Биржа «Санкт-Петербург»		СП6МТСБ		Всего	
		+/-		+/-		+/-
Объем торгов, тыс.т	0,900	0,780	33,095	-0,640	33,995	0,140
Количество сделок, ед.	6	5	228	38	234	43

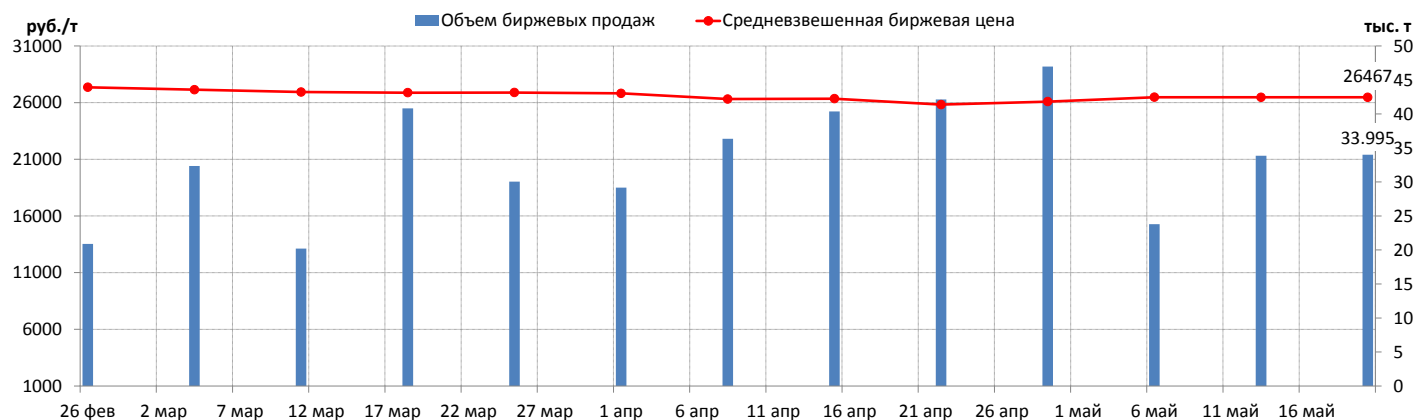
● ОБЪЕМ ПРОДАЖ НА БАЗИСАХ (РЕЙТИНГ-15), ТЫС. Т



● СТРУКТУРА ПРОДАЖ ПО ФО



● СРЕДНЕВЗВЕШЕННАЯ БИРЖЕВАЯ ЦЕНА И ОБЪЕМЫ ПРОДАЖ



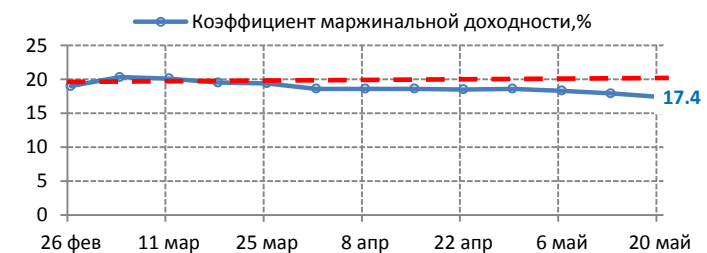
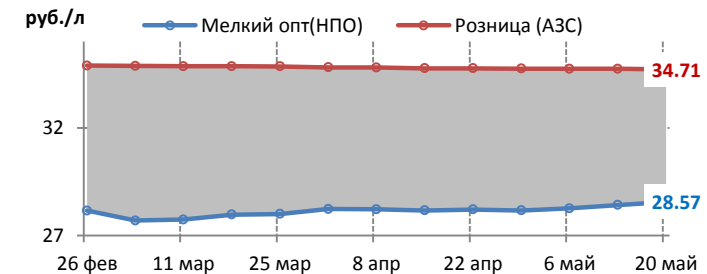
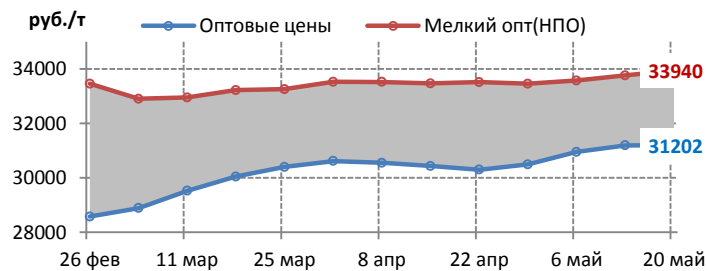
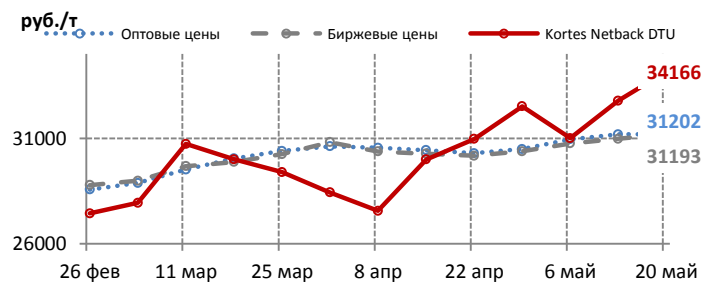


ДИЗЕЛЬНОЕ ТОПЛИВО (ЛЕТНИЕ СОРТА)

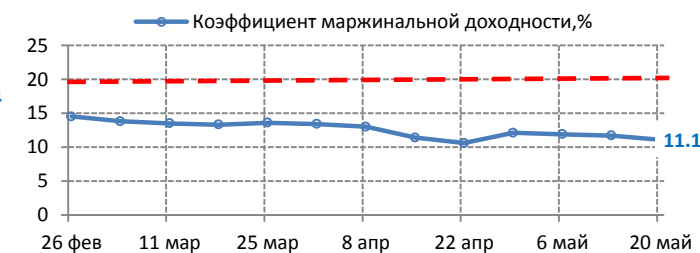
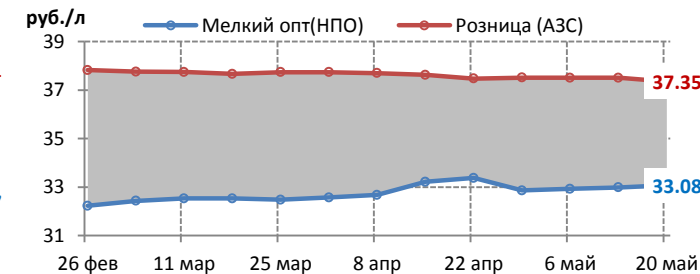
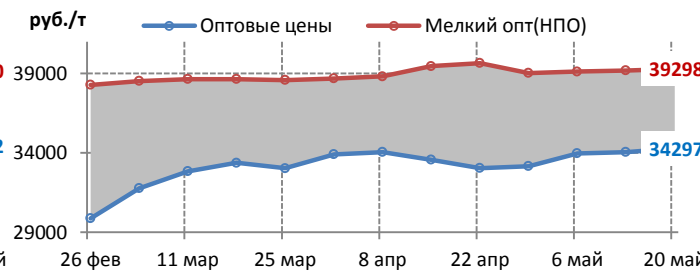
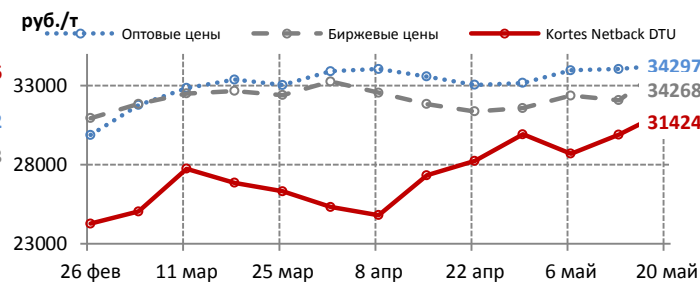
ЦЕНОВЫЕ ИНДИКАТОРЫ

	Netback Kortex DTU		Оптовые цены		Биржевые цены		Мелкий опт (НПО)		Розница (АЗС)	
	руб./т	+/-	руб./т	+/-	руб./т	+/-	руб./т	+/-	руб./л	+/-
Среднее по РФ	33617	1409	31821	49	32106	941	35299	155	35.2	-0.04
Среднее по Европе	34166	1382	31202	9	31193	211	33940	172	34.71	-0.03
Северо-Западный ФО	34764	1337	32075	38	31615	-27	35906	-32	36.07	-0.04
Центральный ФО	34359	1334	31404	46	31462	84	33171	320	34.17	0.01
Южный ФО	35301	1432	31813	-481	32286	-314	34930	0	34.29	-0.01
Северо-Кавказский ФО	-	-	-	-	-	-	35485	131	33	0
Приволжский ФО	33727	1368	30804	60	30792	220	32948	171	34.25	-0.04
Уральский ФО	30655	1483	-	-	-	-	33463	200	35.42	0.08
Среднее по Сибири и ДВ	31424	1520	34297	247	34268	2191	39298	106	37.35	-0.16
Сибирский ФО	30243	1457	32925	187	32115	345	35231	105	35.95	-0.2
Дальневосточный ФО	33194	1612	38413	425	38935	987	45109	108	40.37	0
Изменения с начала года	%		%		%		%		%	
	11110	49.4	600	1.9	4707	17.2	-54	-0.2	-0.4	-1.1

ЕВРОПЕЙСКАЯ ЧАСТЬ РОССИИ



СИБИРЬ И ДАЛЬНИЙ ВОСТОК



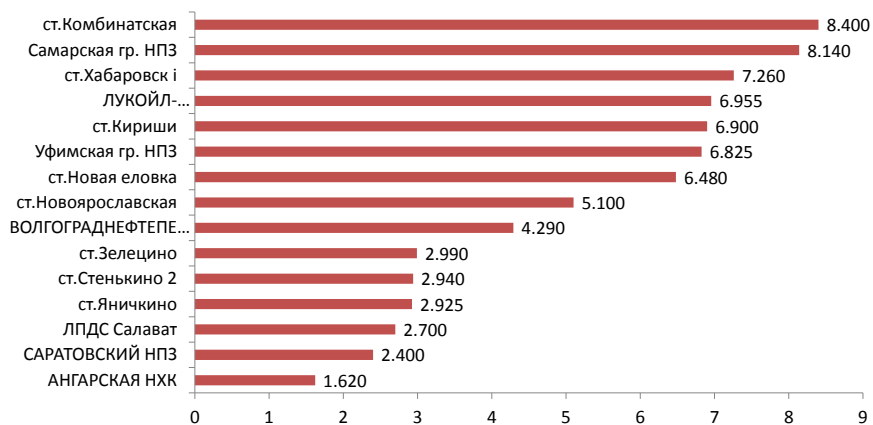


ДИЗЕЛЬНОЕ ТОПЛИВО (ЛЕТНИЕ СОРТА)

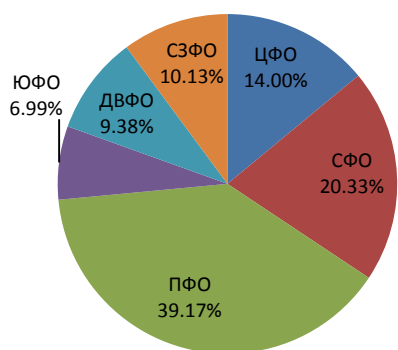
БИРЖЕВЫЕ ПОКАЗАТЕЛИ

	Биржа «Санкт-Петербург»		СП6МТСБ		Всего	
		+/-		+/-		+/-
Объем торгов, тыс.т	1,120	0,120	80,030	16,185	81,150	16,305
Количество сделок, ед.	14	7	563	48	577	55

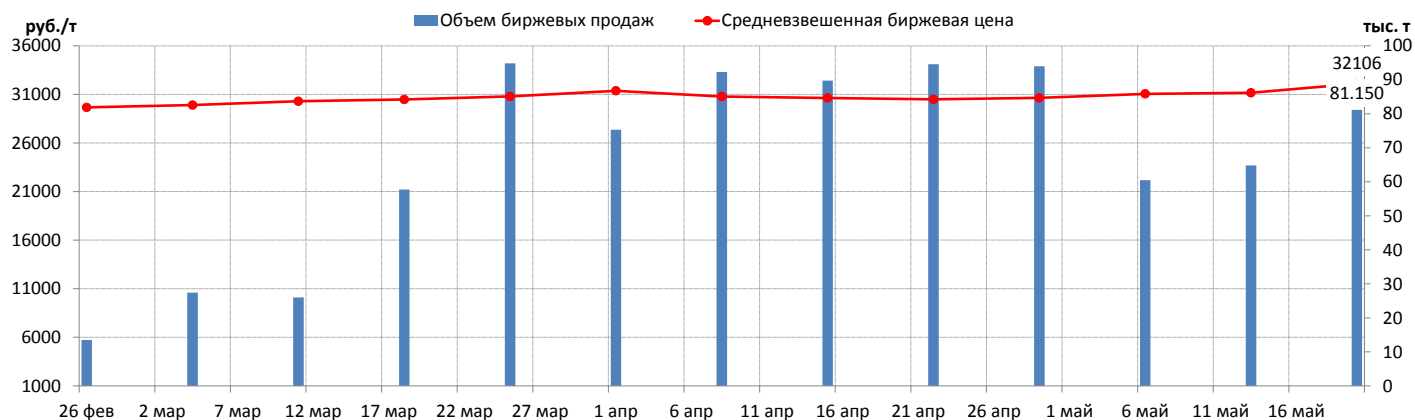
● ОБЪЕМ ПРОДАЖ НА БАЗИСАХ (РЕЙТИНГ-15), ТЫС. Т



● СТРУКТУРА ПРОДАЖ ПО ФО



● СРЕДНЕВЗВЕШЕННАЯ БИРЖЕВАЯ ЦЕНА И ОБЪЕМЫ ПРОДАЖ

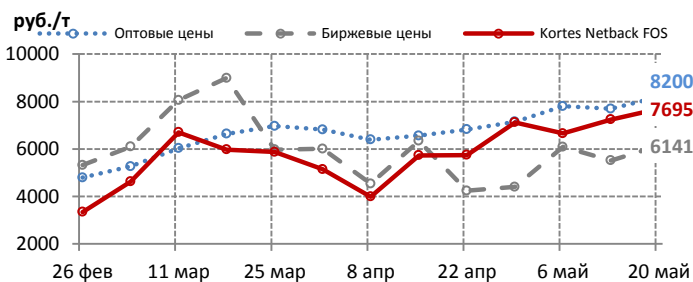
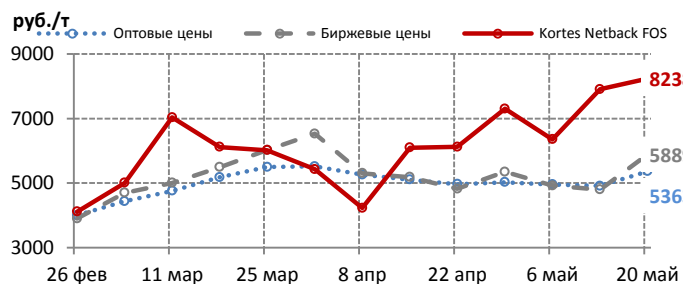


ТОПОЧНЫЙ МАЗУТ
ЦЕНОВЫЕ ИНДИКАТОРЫ

	Netback Kortes FOS		Оптовые цены		Биржевые цены	
	руб./т	+/-	руб./т	+/-	руб./т	+/-
Среднее по РФ	8129	354	6030	432	5968	874
Среднее по Европе	8238	330	5363	452	5889	1092
Северо-Западный ФО	8395	384	7175	1150	7300	7300
Центральный ФО	8402	313	5712	537	5810	565
Южный ФО	9538	315	6200	50	6300	6300
Северо-Кавказский ФО	-	-	-	-	-	-
Приволжский ФО	7692	331	4575	274	5415	1068
Уральский ФО	5843	339	-	-	-	-
Среднее по Сибири и ДВ	7695	453	8200	507	6141	623
Сибирский ФО	5949	426	6617	546	5256	317
Дальневосточный ФО	10314	493	12950	1219	13000	1117
Изменения с начала года		%		%		%
	8101	28932.1	2124	54.4	2266	61.2

● **ЕВРОПЕЙСКАЯ ЧАСТЬ РОССИИ**

● **СИБИРЬ И ДАЛЬНИЙ ВОСТОК**

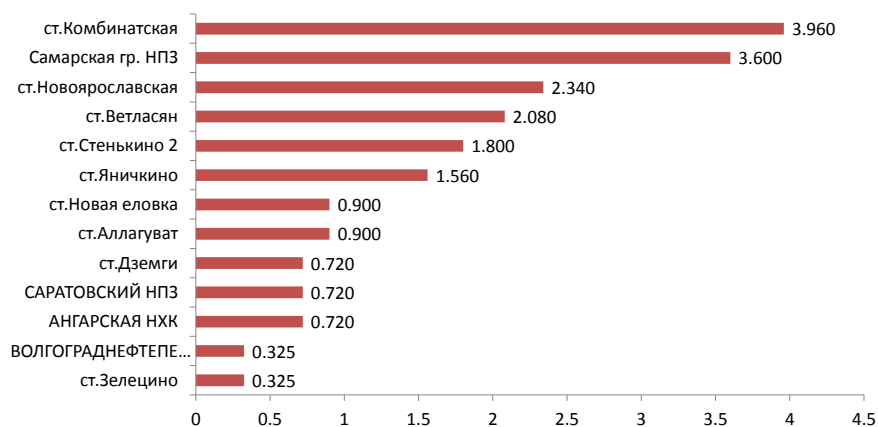


ТОПОЧНЫЙ МАЗУТ

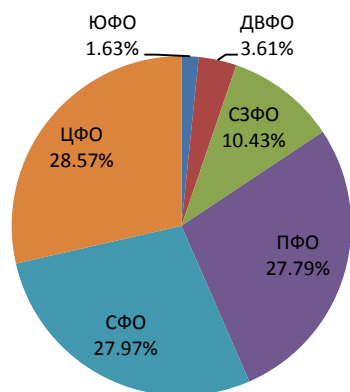
БИРЖЕВЫЕ ПОКАЗАТЕЛИ

	Биржа «Санкт-Петербург»		СП6МТСБ		Всего	
		+/-		+/-		+/-
Объем торгов, тыс.т	-	-	19,950	4,240	19,950	4,240
Количество сделок, ед.	-	-	90	22	90	22

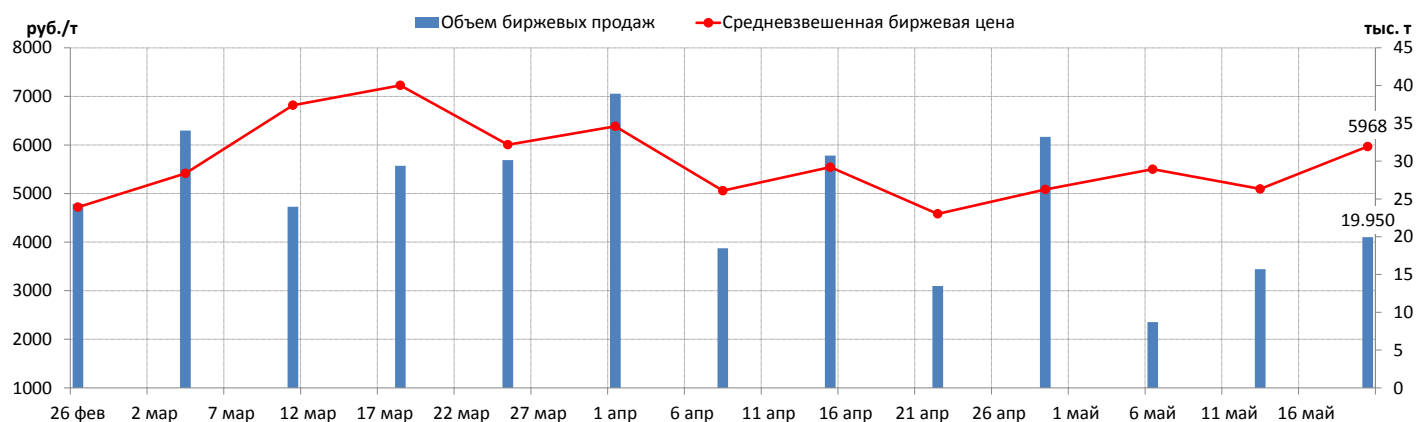
● ОБЪЕМ ПРОДАЖ НА БАЗИСАХ (РЕЙТИНГ-15), ТЫС. Т



● СТРУКТУРА ПРОДАЖ ПО ФО



● СРЕДНЕВЗВЕШЕННАЯ БИРЖЕВАЯ ЦЕНА И ОБЪЕМЫ ПРОДАЖ



ДЛЯ СПРАВКИ

● Ставки экспортных пошлин, \$/т

	Декабрь	Январь	Февраль	Март	Апрель	Май
Нефть	88.4	73.3	52	39.5	54.9	66
Нефть Восточной сибери	0	0	0	0	0	0
Нефтепродукты светлые	42.4	29.3	20.8	15.8	21.9	26.4
Бензины товарные	68.9	44.7	31.7	24	33.4	40.2
Дизельное топливо	42.4	29.3	20.8	15.8	21.9	26.4
Нефтепродукты темные	67.1	60.1	42.6	32.3	45	54.1
Сжиженные газы	0	0	0	0	0	0
Прямогонный бензин	75.1	52	36.9	28	38.9	46.8

● Действующие ставки акцизов, руб./т

	с 01.04.2016 года	с 01.01.2017 года
автобензин класс 4	13100	12300
автобензин класс 5	10130	7430
бензин прямогонный	13100	12300
дт класс 5	5293	5093
средние дистилляты	5293	5093
авиакеросин	3000	2800
бензол, параксилон, ортоксилон	3000	2800

Справочный выпуск «Индикаторы российского рынка нефтепродуктов» выходит еженедельно, по понедельникам, до 15:00 Мск. Информация, содержащаяся в настоящем Издании, опубликованы исключительно в информационных целях и не могут рассматриваться как предложение купить или продать упомянутое в нем сырье, нефтепродукты и производные финансовые инструменты, а также не преследует целью побудить к совершению подобных сделок.

По вопросам получения обращаться: support.kortes@thomsonreuters.com

Ознакомиться с изданием Нефтегазовый Еженедельник «Russian Petroleum Investor» вы можете на сайте <http://petroleum-investor.com>

Подписка: Иван Красовский, тел: +7 495 961 01 51, Ivan.Krasovskiy@thomsonreuters.com



THOMSON REUTERS™

©2015 Thomson Reuters. All rights reserved. Republication or redistribution of Thomson Reuters content, including by framing or similar means, is prohibited without the prior written consent of Thomson Reuters. 'Thomson Reuters' and the Thomson Reuters logo are registered trademarks and trademarks of Thomson Reuters and its affiliated companies. thomsonreuters.com



III НЕФТЯНОЙ ФОРУМ THOMSON REUTERS 26 мая 2016 года

МОСКВА, ОТЕЛЬ АРАРАТ ПАРК ХАЯТТ, УЛ. НЕГЛИННАЯ, Д.4, КОНФЕРЕНЦ-ЗАЛ «САРГСЯН», 2 этаж

Уважаемые дамы и господа!

Компания Thomson Reuters рада пригласить вас на III Нефтяной Форум Thomson Reuters, посвященный последним тенденциям в сфере добычи, переработки и транспортировки углеводородов в России, а также положению России на международном нефтяном рынке.

В Форуме примут участие ведущие эксперты отрасли, среди которых представители Межрегиональной инспекции ФНС России по ценообразованию для целей налогообложения, МОБОЙЛ, Thomson Reuters KORTES, редакция энергетических новостей и товарных рынков Thomson Reuters, а также аналитики и эксперты по рынку нефти и нефтепродуктов из крупнейших компаний отрасли.

В рамках мероприятия будут освещены следующие темы:

- сценарии развития ситуации на мировом рынке нефти;
- взаимодействие Россия со странами ОПЕК;
- текущие тенденции рынка СУГ России, Восточной Европы и стран Средней Азии;
- перспективы нефтепереработки в России, маржа НПЗ.

К участию приглашаются специалисты отделов ценообразования, маркетинга и сбыта, транспортировки и логистики, аналитики, трейдеры, финансовые, коммерческие директора.

Для получения дополнительной информации и регистрации, пожалуйста, свяжитесь по электронному адресу julia.plaksina@thomsonreuters.com

ЗАО «Белорусская нефтяная компания» (далее – ЗАО «БНК») 25 мая 2016 года проводит открытый конкурс коммерческих предложений по реализации на долгосрочной основе нефтепродуктов производства ОАО «Мозырский НПЗ»:

Наименование нефтепродуктов	Количество, тонн	Срок поставки	Базис поставки
ДТ-Л/З-К5, сорт С/Ф	до 30 000 т ежемесячно (+/-10% опцион Продавца) (всего до 360 000 т +/-10% опцион Продавца)	июнь 2016 г. – май 2017 г.	DAP граница Республики Беларусь для поставки в Украину (без права перевалки в портах)
ДТ-Л/З-К5, сорт С/Ф	20 000 с возможностью увеличения до 60 000 в период с ноября 2016 по апрель 2017 (+/-10% согласованной месячной партии опцион Продавца) Всего до 240 000 тонн (+/-10% опцион Продавца)	июнь 2016 – май 2017 г.	DAP граница Республики Беларусь для поставки в Польшу, Чехию, Словакию FOB порт Клайпеда (с предоставлением копии коносамента, подтверждающего поставку в Польшу и копии акта слива в порту назначения) терминал UAB «Kroviniu Terminalas», танкерная партия 3-5 тыс. тонн +/-10% CIF порт Покупателя (Польша)
Мазут топочный 100	до 20 000 т ежемесячно (+/-10% опцион Продавца) (всего до 240 000 тонн +/-10% опцион Продавца)	июнь 2016 г. – май 2017 г.	DAP граница Республики Беларусь (без права перевалки в портах)

Базис поставки может быть изменен/уточнен до даты проведения Конкурса.

Конкурс проводится без права изменения либо отзыва Участником поданного ценового предложения.

Конкурс проводится с применением задатка.

Условия реализации Товара:

Продавец: ЗАО «БНК», Беларусь; ООО «Beloil Polska», Польша; компания «BNK (UK) Ltd.», Соединенное Королевство Великобритании и Северной Ирландии.

При поставке Товара на условиях DAP Брузги контракт будет заключен с дочерней компанией ЗАО «БНК» - ООО «Beloil Polska».

Производитель: ОАО «Мозырский НПЗ».

Качество реализуемого Товара:

- ДТ-Л/З-К5, сорт С/Ф – качество соответствует СТБ 1658-2015;

- мазут топочный 100 – качество соответствует ГОСТ 10585-2013.

Возможно приобретение части выставяемого на конкурс объема нефтепродукта.

Полная информация об условиях открытого конкурса размещена на официальном сайте ЗАО «Белорусская нефтяная компания»

(<http://www.bnk.by>).

Контактная информация:

- Заместитель начальника отдела маркетинга – Задорожный Алексей (моб. +375 33 630 09 33), e-mail: zadorozhny@bnk.by

- Руководитель группы продвижения нефтепродуктов на рынки зарубежных стран отдела маркетинга – Кунцевич Евгений (моб. +375 33 630 09 26), e-mail: kuncevich@bnk.by;

- Ведущий специалист отдела маркетинга – Волчек Дарья (тел. +375 17 279 93 00, (вн.9535), e-mail: volchek@bnk.by;

- Специалист отдела маркетинга – Ладо Виолетта (тел. +375 17 279 93 00, (вн.9532), e-mail: lado@bnk.by;

- Специалист по маркетингу отдела маркетинга – Лукашевич Ольга (тел. +375 17 279 93 00 (вн. 9338), e-mail: lukashevich@bnk.by;

Факс: +375 17 279-93-01; e-mail: info@bnk.by.