

# №103

16 – 20 июня 2014



## ИНДИКАТОРЫ РОССИЙСКОГО РЫНКА НЕФТЕПРОДУКТОВ

### В номере:

Итоги недели	2
События недели	4
Мировой рынок, справочная информация	5
Автомобильный бензин	
Нормаль-80	6
Регуляр-92	8
Премиум-95	10
Авиационный керосин РТ/ТС	12
Дизельное топливо	
Летние сорта	14
Топочный мазут	16
Примечания	17

По вопросам получения  
обращаться:

[Analytical\\_weekly@kortес.com](mailto:Analytical_weekly@kortес.com)

Издание «Индикаторы российского рынка нефтепродуктов» выходит еженедельно, по понедельникам, до 15:00 Мск. Информация и мнения, содержащиеся в настоящем Издании, опубликованы исключительно в информационных целях и не могут рассматриваться как предложение купить или продать упомянутое в нем сырье, нефтепродукты и производные финансовые инструменты, а также не преследует целью побудить к совершению подобных сделок.

Для корректного отображения настоящего документа требуется Adobe Reader версии 7.0 и выше.

Дорогие друзья!

Мы благодарим Вас за неизменный интерес к информационным продуктам КОРТЕС и, в частности, к традиционным еженедельным рассылкам нашего бесплатного информационного бюллетеня.

Стремясь ещё более широко информировать Вас о событиях, происходящих на Российском рынке углеводородов, **КОРТЕС** и **Thomson Reuters** рады представить вам возможность бесплатной двухмесячной подписки на Нефтегазовый Еженедельник "**Russian Petroleum Investor**":

*Нефтегазовый Еженедельник Russian Petroleum Investor - это новое еженедельное издание в формате PDF, подготовленное Службой энергетических цен и новостей агентства Reuters. Издание представляет собой уникальное сочетание аналитических статей по проблемам ТЭК, оперативной новостной информации и обзоров рынков нефти, газа, нефтепродуктов и СУГ.*

*Нефтегазовый Еженедельник обобщает основные события и тренды недели, что позволяет его подписчикам одновременно получать полную картину произошедшего в отрасли за последние 7 дней и быть в курсе текущих рыночных трендов без необходимости отслеживания новостей в режиме реального времени на мониторе компьютера.*

*Аналитики обзора поднимают наиболее важные проблемы, стоящие перед нефтегазовой отраслью. Они касаются таких вопросов, как изменения законодательства в ТЭК, новые инициативы правительства, деятельность крупнейших нефтяных и газовых компаний, слияния и поглощения, конкуренция и корпоративные конфликты, а также аспектов функционирования рыночных механизмов в России и странах постсоветского пространства.*

*Новостной раздел охватывает важнейшие события недели в сфере нефти и газа с комментариями экспертов и дополнительными справочными материалами.*

*Издание предлагает своим читателям основные статистические данные, отражающие ситуацию в ТЭК, информацию о транспортных потоках, сбыте углеводородного сырья и нефтепродуктов внутри страны и их экспорте. Также читатели получают эксклюзивную информацию в бюллетене экспортного графика поставок нефти из российских портов за пределы РФ.*

*Большой интерес для подписчиков представляют еженедельные подробные обзоры цен на рынках нефти и нефтепродуктов России и Казахстана, а также на экспортных направлениях и мировом рынке углеводородов.*

*Еженедельные рыночные обзоры, включенные в бюллетень, позволяют подписчикам отслеживать недельную динамику конъюнктуры и быть в курсе движения российского и мирового рынков энергоносителей.*

Для получения еженедельника, Вам всего лишь потребуется пройти по указанной ссылке и заполнить подписную форму:

**РЕГИСТРАЦИЯ**

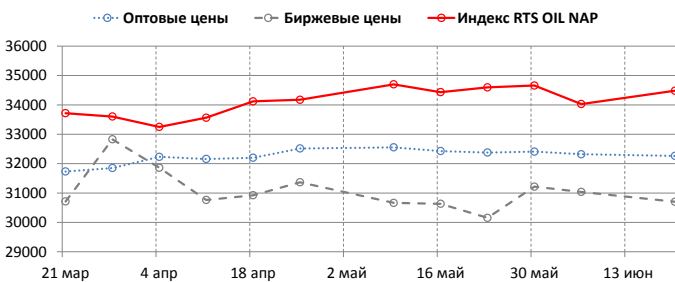
Оформление предлагаемой подписки, позволит Вам и в будущем воспользоваться нашими новыми предложениями.

Мы уверены, что они будут столь же интересны и послужат полезным дополнением к уже знакомой Вам информации **КОРТЕС** и **Thomson Reuters**.

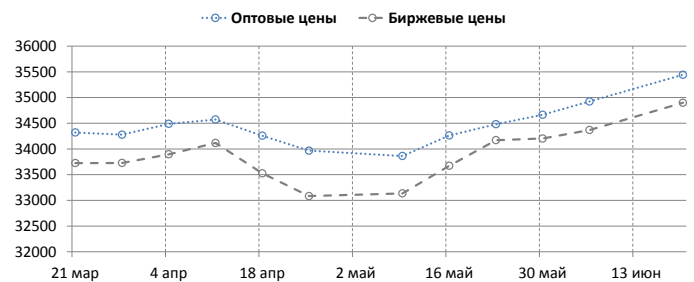
**СРЕДНИЕ ИНДИКАТОРЫ** (по России в целом)

	Индексы RTS OIL		Оптовые цены		Биржевые цены	
	руб./т	+/-	руб./т	+/-	руб./т	+/-
Бензин Нормаль-80	35031	1097	32315	17	30706	425
Бензин Регуляр-92			35776	824	35352	912
Бензин Премиум-95	37390	1944	37574	655	37948	764
Авиационный керосин	26718	1959	28721	245	28954	144
Дизельное топливо (лет. сорта)	31735	1568	32170	10	31632	36
Топочный мазут	11275	609	11363	67	12301	519

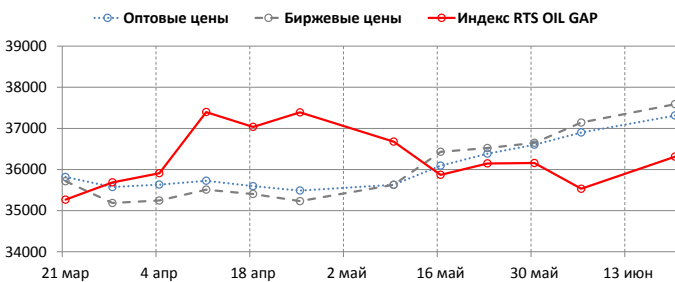
**БЕНЗИН НОРМАЛЬ-80**



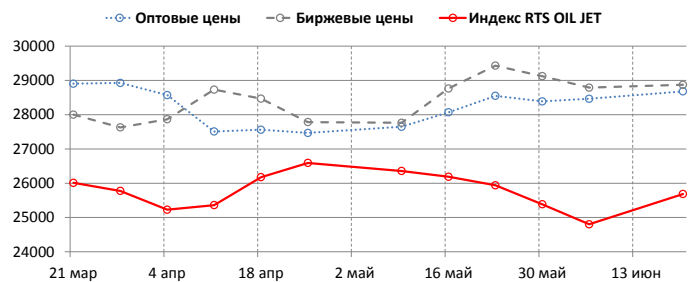
**БЕНЗИН РЕГУЛЯР-92**



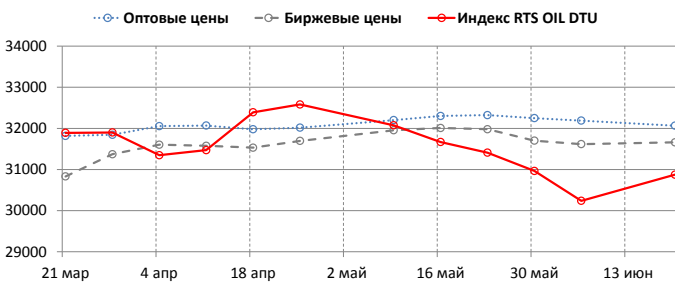
**БЕНЗИН ПРЕМИУМ-95**



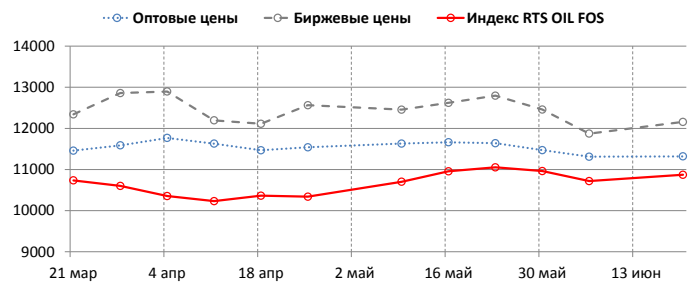
**АВИАЦИОННЫЙ КЕРОСИН**



**ДИЗЕЛЬНОЕ ТОПЛИВО (ЛЕТ. СОРТА)**



**ТОПОЧНЫЙ МАЗУТ**



**i СРЕДНИЕ ИНДИКАТОРЫ** (ЕВРОПЕЙСКАЯ ЧАСТЬ, СИБИРЬ И ДАЛЬНИЙ ВОСТОК)

Котировки мирового рынка (первый месяц)			
		+/-	+/- с нач. года
ICE Brent, \$/bbl	113.77	4.9	6.79
NYMEX WTI, \$/bbl	106.58	4	13.82
ICE Gasoil, \$/mt	930.25	41.45	20.75
NYMEX RBOB Gasoline, \$/gal	3.1	0.16	0.44
NYMEX Heating oil, \$/gal	3.03	0.16	0.09

	ЕВРОПА			СИБИРЬ И ДАЛЬНИЙ ВОСТОК		
		+/-	+/- с нач. года		+/-	+/- с нач. года
<b>Индексы RTS Oil</b>						
Бензин Премиум-95, руб./т	37648	2050	6378	36461	1559	4928
Авиакеросин, руб./т	27153	2012	2665	25153	1768	2244
Дизельное топливо (лет. сорта), руб./т	32250	1649	2857	29882	1279	2572
Топочный мазут, руб./т	11496	622	2148	10479	564	1731
<b>Котировки оптового рынка</b>						
Бензин Регуляр-92, руб./т	35446	709	4861	37095	1285	7763
Бензин Премиум-95, руб./т	37524	588	4576	37763	905	5131
Авиакеросин, руб./т	28326	48	-2511	30027	960	-1292
Дизельное топливо (лет. сорта), руб./т	31451	-29	825	34868	158	7468
Топочный мазут, руб./т	10695	111	1466	13700	-84	3081
<b>Котировки биржевого рынка</b>						
Бензин Регуляр-92, руб./т	35047	675	4791	36364	1488	7931
Бензин Премиум-95, руб./т	37901	536	6005	36865	1014	7065
Авиакеросин, руб./т	28729	-41	-3297	29794	913	-3678
Дизельное топливо (лет. сорта), руб./т	31201	-222	2601	33716	423	5980
Топочный мазут, руб./т	11682	960	1699	13824	-235	5249
<b>Котировки мелкооптового рынка</b>						
Бензин Регуляр-92, руб./т	37260	419	3488	40201	295	3884
Бензин Премиум-95, руб./т	39482	428	2658	41700	315	1392
Дизельное топливо (лет. сорта), руб./т	33902	-14	1173	38734	138	2818
<b>Котировки розничного рынка</b>						
Бензин Регуляр-92, руб./л	30.37	0.07	1.17	32.58	0.11	0.96
Бензин Премиум-95, руб./л	33.49	0.06	1.07	34.87	0.1	0.86
Дизельное топливо, руб./л	32.41	-0.05	-0.36	35.8	0.01	-0.45
<b>Коэффициент маржинальной доходности АЗС</b>						
Бензин Регуляр-92, %	8.5	-0.9	-5.3	8.1	-0.3	-6.3

## **i** СОБЫТИЯ НЕДЕЛИ (по материалам СМИ)

### **Экспортная пошлина на нефть с 1 июля составит \$385,2/т**

Экспортная пошлина на нефть в РФ с 1 июля 2014 года незначительно вырастет и составит \$385,2/т, свидетельствуют расчеты, основанные на данных Минфина.

В настоящее время экспортная пошлина на нефть составляет \$385/т.

Как сообщил эксперт Минфина Александр САКОВИЧ, правительство РФ, скорее всего, установит пошлину на уровне \$385,2/т.

Льготная ставка пошлины на нефть Восточной Сибири, каспийских месторождений и Приразломного месторождения составит с 1 июля \$189,4/т (с 1 июня - \$189,2).

Пошлина на высоковязкую нефть не изменится и будет на уровне \$38,5.

Пошлина на светлые и темные нефтепродукты, которая установлена в размере 66% от пошлины на нефть, в июле составит \$254,2, с 1 июня она была установлена в размере \$254,1/т.

Пошлина на экспорт бензина, исходя из коэффициента 0,9, увеличится до \$346,6/т с \$346,5/т.

Пошлина на сжиженный газ составит \$89,6, увеличившись с \$86/т.

Пошлина на дизельное топливо с коэффициентом 0,65 от пошлины на нефть с 1 июля составит \$250,3 по сравнению с \$250,2, действующей с 1 июня.

### **ФАС согласовала ценовую политику "Башнефти" в отношении оптового рынка бензина в России**

Федеральная антимонопольная служба (ФАС) России согласовала новую редакцию торговой политики ОАО "АНК "Башнефть" о порядке ценообразования и общих принципах реализации автомобильных бензинов на оптовых рынках на территории РФ. Об этом говорится в сообщении антимонопольной службы.

Торговая политика разработана компанией в целях установления недискриминационных и прозрачных условий реализации нефтепродуктов на оптовых рынках на территории РФ. Она определяет принципы и каналы реализации нефтепродуктов, квалификационные требования к контрагентам, содержит сведения о порядке определения цены, о направлениях и объемах реализации и порядке заключения договоров поставки нефтепродуктов на оптовых рынках на территории России.

Ключевое изменение в торговой политике касается возможности увеличения объемов поставок нефтепродуктов в адрес организаций, не входящих в группу лиц ОАО АНК "Башнефть" и не аффилированных с компанией как посредством предложения на биржевых торгах, так и по прямым договорам оптом с НПЗ и нефтебаз.

"Заслуживает особого внимания организационное обособление компанией розничного сегмента рынка нефтепродуктов в отдельное юридическое лицо, что будет способствовать увеличению открытости и прозрачности продаж, и позволит обеспечить недискриминационный допуск потребителей на этот товарный рынок", – отметил заместитель руководителя ФАС России Анатолий ГОЛОМОЛЗИН.

Ранее ФАС России были согласованы торговые политики ОАО "Газпром нефть" и Группы "ЛУКОЙЛ", в которых также закреплены положения об организационном обособлении видов деятельности.

### **РЖД просит проиндексировать грузовые тарифы на 2015 год более чем на 6%**

Российские железные дороги /РЖД/ просят проиндексировать грузовые тарифы на 2015 год более чем на 6%, которые предусмотрены прогнозом социально-экономического развития РФ. Как заявил президент РЖД Владимир ЯКУНИН, с такой просьбой он обратился к президенту РФ В.Путину.

"Я доложил президенту письмо, в котором мы изложили обстоятельства, в которых сегодня работает компания, связанные с ней индексации тарифов", - сказал глава РЖД. В числе ключевых факторов он назвал неисполненные обязательства Минфина по компенсации расходов РЖД, связанных с пригородными перевозками, курсовые разницы, а также несоответствие экономической ситуации ранее запланированным показателям.

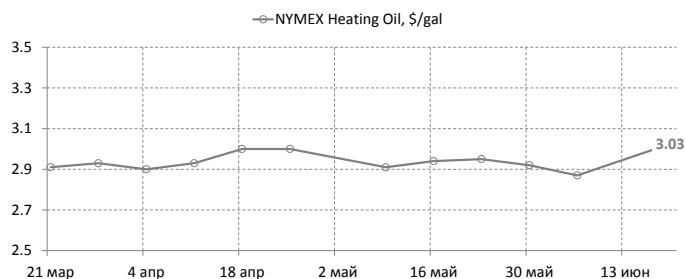
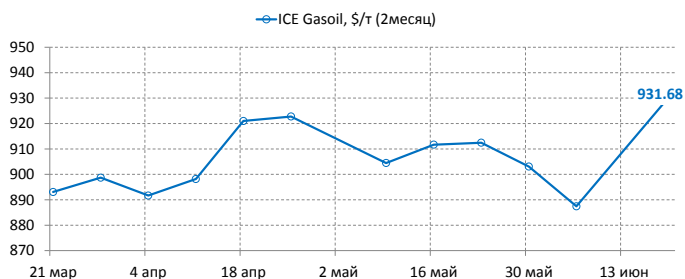
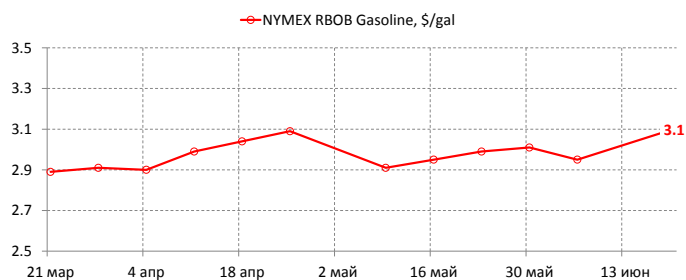
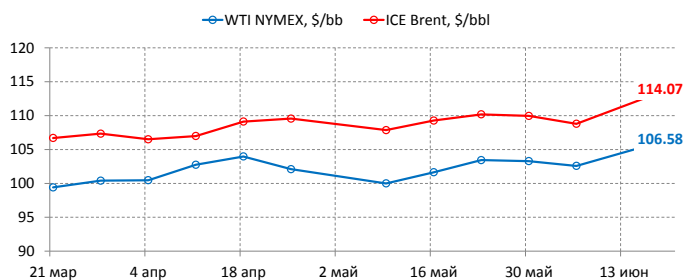
"Все это позволило мне в конце доклада сказать Владимиру Владимировичу о том, что просто методами повышения эффективности такие провалы финансовые закрыть невозможно. Он в этом смысле высказал понимание проблемы. Письмо расписано в правительство", - сказал Якунин.

"В общении с руководящими сотрудниками правительства точно так же, как с Владимиром Владимировичем, я просил обратить внимание, что с учетом неиндексации в этом году рассчитывать на то, что индексация на 6% в следующем может компенсировать возможные провалы, нереалистична. Поэтому необходимо рассмотреть вопрос о повышении тарифов относительно уровня инфляции для того, чтобы хотя бы частично восстановить базу, которую мы утратили из-за неиндексации в этом году", - подчеркнул глава РЖД.

"Речь идет о следующем годе, в этом году речь идет только о возможности повышения тарифов на экспортные перевозки нефти и нефтепродуктов /в рамках тарифного коридора/", - пояснил Якунин. Он добавил, что соответствующее предложение также содержится в письме в адрес правительства.

**i МИРОВОЙ РЫНОК**

	ICE Brent, \$/bbl			NYMEX WTI, \$/bbl			ICE Gasoil, \$/т			NYMEX RBOB Gasoline, \$/gal			NYMEX Heating Oil, \$/gal		
	Авг.	Сен.	Окт.	Июл.	Авг.	Сен.	Июл.	Авг.	Сен.	Июл.	Авг.	Сен.	Июл.	Авг.	Сен.
16.июн	113.12	112.33	111.61	106.9	106.3	105.33	927.25	929	929.75	3.07	3.04	3	3	3.01	3.01
17.июн	112.8	112.12	111.5	106.36	105.87	105.02	926.25	927.5	929.75	3.09	3.06	3.02	3.02	3.03	3.03
18.июн	113.28	112.67	112.07	105.97	105.59	104.84	932	934.25	933.75	3.1	3.07	3.02	3.04	3.05	3.05
19.июн	114.65	113.99	113.35	106.43	106.05	105.3	941	943	943.5	3.13	3.09	3.05	3.05	3.06	3.07
20.июн	114.99	114.34	113.73	107.26	106.83	105.97	940.5	943.25	944.5	3.13	3.1	3.05	3.05	3.06	3.07



**i СПРАВОЧНАЯ ИНФОРМАЦИЯ**

**Ставки экспортных пошлин, \$/т**

	Февраль	Март	Апрель	Май	Июнь	Июль
Нефть	401	386.3	384.4	387	376.1	770
Нефть Восточной сибери	196.7	190.3	188.8	190.8	182.4	189.2
Нефтепродукты светлые	264.6	254.9	253.7	255.4	248.2	254.1
Бензины товарные	360.9	347.6	345.9	348.3	338.4	346.5
Дизельное топливо	264.6	251	249.8	251.5	244.4	250.2
Нефтепродукты темные	264.6	254.9	253.7	255.4	248.2	254.1
Сжиженные газы	196.5	202.4	169.1	129.1	88.3	86

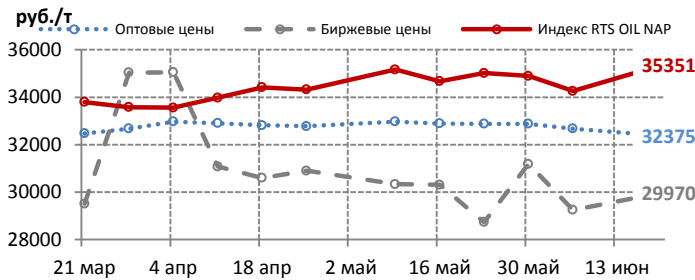
**Действующие ставки акцизов, руб./т**

	с 01.01.2014 года	с 01.01.2015 года	с 01.01.2016 года
автобензин класс 2 и ниже	11110	13332	13332
автобензин класс 3	10725	12879	12879
автобензин класс 4	9916	10858	10858
автобензин класс 5	6450	7750	9500
бензин прямогонный	11252	13502	14665
дт класс 2 и ниже	6446	7735	7735
дт класс 3	6446	7735	7735
дт класс 4	5427	5970	5970
дт класс 5	4767	5244	5970
топливо печное бытовое	6446	7735	7735

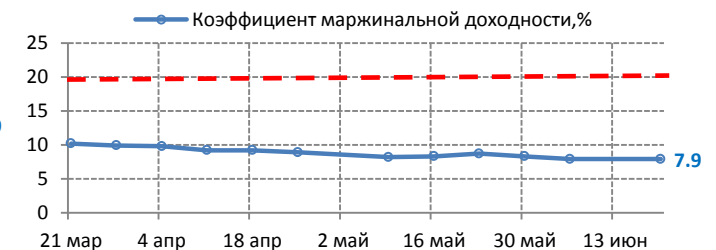
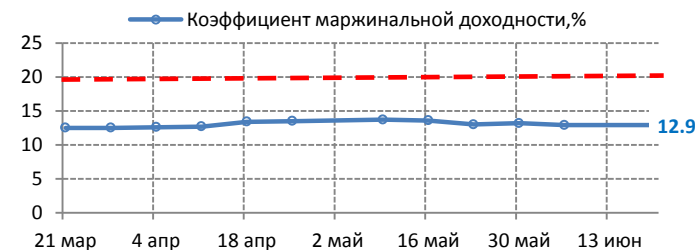
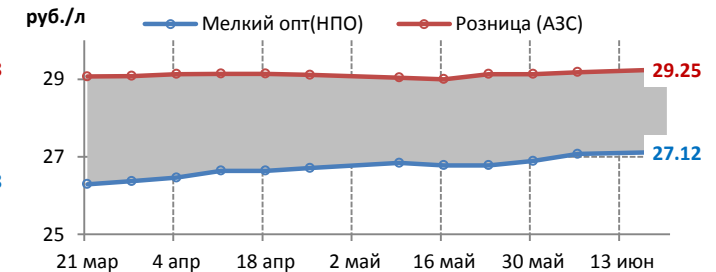
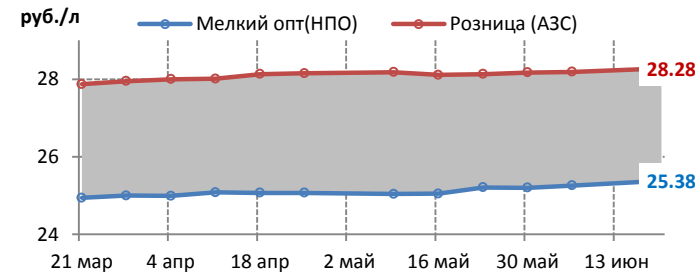
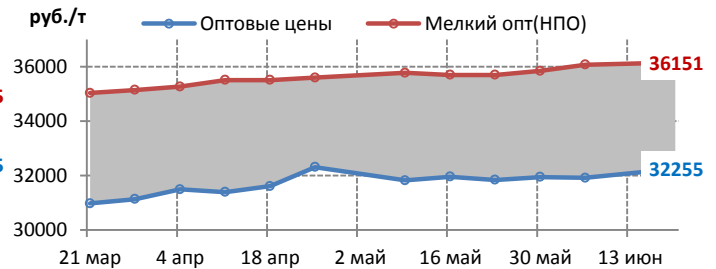
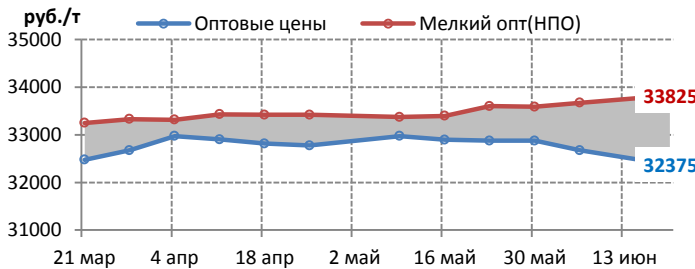
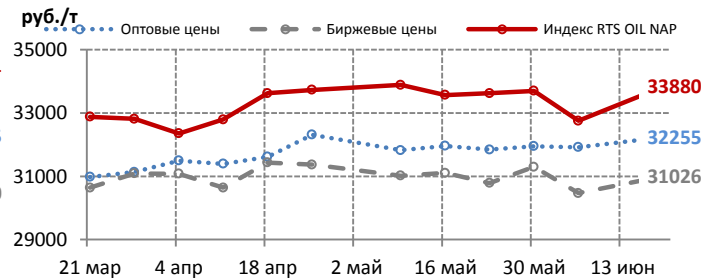
**БЕНЗИН НОРМАЛЬ-80. ЦЕНОВЫЕ ИНДИКАТОРЫ**

	Индекс RTS OIL NAP		Оптовые цены		Биржевые цены		Мелкий опт (НПО)		Розница (АЗС)	
	руб./т	+/-	руб./т	+/-	руб./т	+/-	руб./т	+/-	руб./л	+/-
Среднее по РФ	35031	1097	32315	17	30706	425	34794	147	28.61	0.07
Среднее по Европе	35351	1089	32375	-300	29970	720	33825	153	28.28	0.09
Северо-Западный ФО	35893	1079	34000	-600	-	-	36250	0	29.48	0.02
Центральный ФО	35792	1083	27550	0	-	-	34014	125	27.64	0.02
Южный ФО	36337	1104	26000	0	-	-	35500	0	26	0
Северо-Кавказский ФО	-	-	-	-	-	-	32000	0	24.5	0
Приволжский ФО	34889	1088	30750	0	-	-	32811	117	28.57	0.09
Уральский ФО	32694	1082	29950	0	29970	720	32823	0	27.63	0.09
Среднее по Сибири и ДВ	33880	1125	32255	335	31026	558	36151	73	29.25	0.07
Сибирский ФО	32506	1109	31460	850	30829	491	33733	250	26.68	0.14
Дальневосточный ФО	35940	1148	33050	-180	33100	-100	38914	-129	32.2	0
Изменения с начала года	2627	8.1	3428	11.9	2981	10.8	1298	3.9	0.57	2

**ЕВРОПЕЙСКАЯ ЧАСТЬ РОССИИ**



**СИБИРЬ И ДАЛЬНИЙ ВОСТОК**

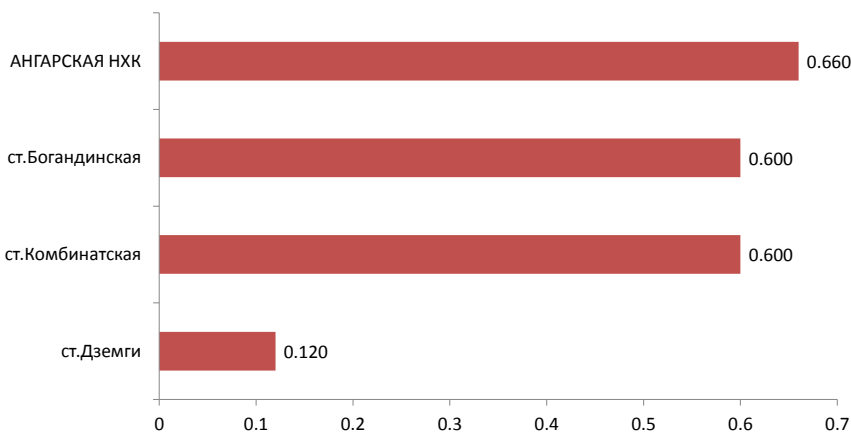




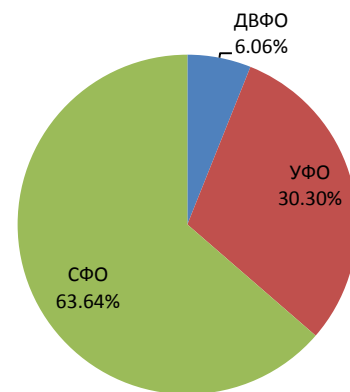
**БЕНЗИН НОРМАЛЬ-80. БИРЖЕВЫЕ ПОКАЗАТЕЛИ**

	Биржа «Санкт-Петербург»		ММТБ		СПБМТСБ		Всего	
	-	+/-	-	+/-	-	+/-	-	+/-
Объем торгов, тыс.т	-	-	-	-	1,980	0,420	1,980	0,420
Количество сделок, ед.	-	-	-	-	27	4	27	4

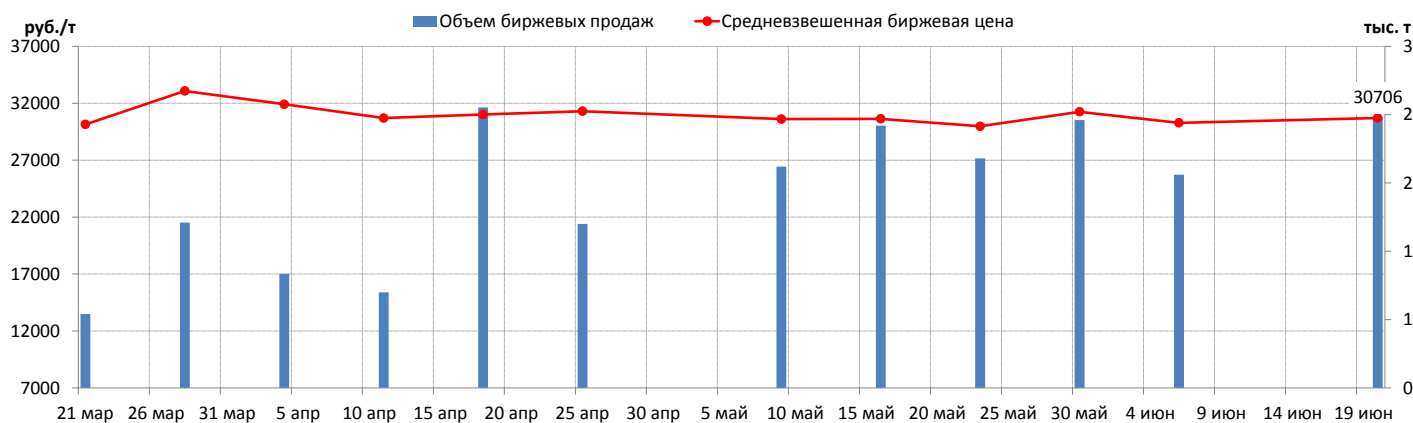
**ОБЪЕМ ПРОДАЖ НА БАЗИСАХ (РЕЙТИНГ-15), ТЫС. Т**



**СТРУКТУРА ПРОДАЖ ПО ФО**



**СРЕДНЕВЗВЕШЕННАЯ БИРЖЕВАЯ ЦЕНА И ОБЪЕМЫ ПРОДАЖ**



**КОРТЕС**  
Информационный Центр

**НЕФТЬ И ГАЗОВЫЙ КОНДЕНСАТ**

- ЦЕНЫ СПОТОВОГО РЫНКА РОССИИ
- КОТИРОВКИ СТОИМОСТИ И КОММЕНТАРИЙ (2 РАЗА В НЕДЕЛЮ)
- ПОДПИСНОЙ ИНДЕКС В ПРАЙС-ЛИСТЕ: А1
- РЫНОК СТАБИЛЬНОГО ГАЗОВОГО КОНДЕНСАТА
- ПОДПИСНОЙ ИНДЕКС В ПРАЙС-ЛИСТЕ: СРЗ

ПО ВОПРОСАМ ПОДПИСКИ ОБРАЩАЙТЕСЬ:  
115054, Москва, 3-й Монетчиковский переулок, д. 4, стр. 1  
тел. +7 (495) 788-4702, +7 (495) 788-4703  
e-mail: info@kortes.com, www.kortes.com

**КОРТЕС**  
Информационный Центр

**АВТОМОБИЛЬНЫЕ БЕНЗИНЫ**

- ЦЕНЫ СПОТОВОГО РЫНКА РОССИИ
- КОТИРОВКИ СТОИМОСТИ И КОММЕНТАРИЙ (ЕЖЕДНЕВНО)
- ПОДПИСНОЙ ИНДЕКС В ПРАЙС-ЛИСТЕ: СОБ

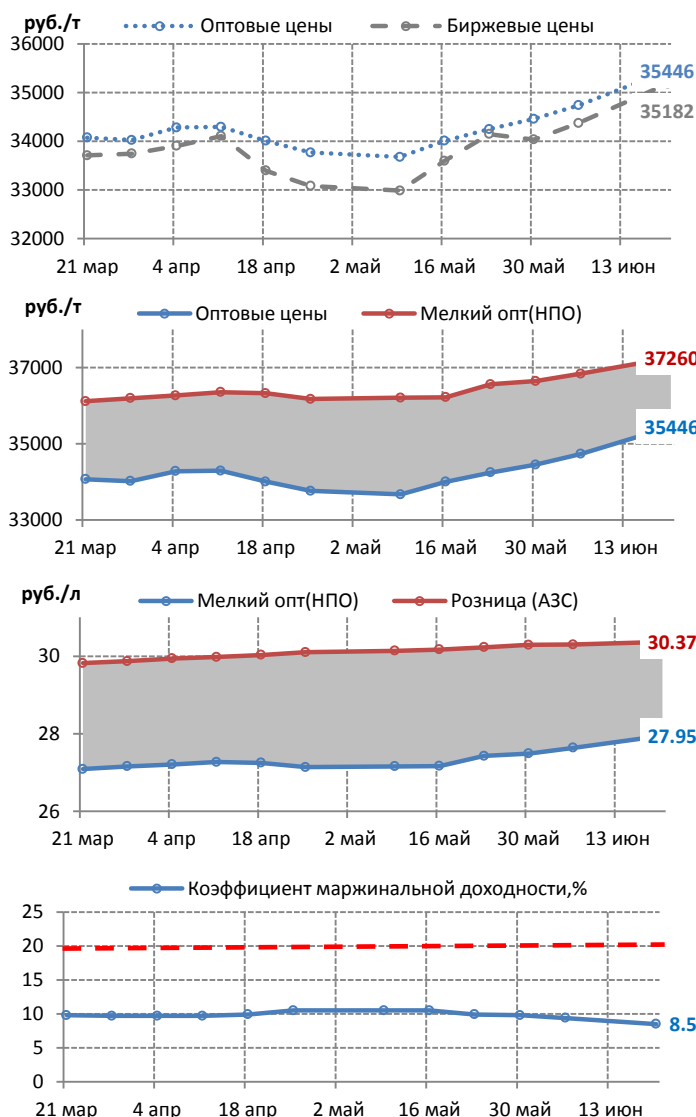
ПО ВОПРОСАМ ПОДПИСКИ ОБРАЩАЙТЕСЬ:  
115054, Москва, 3-й Монетчиковский переулок, д. 4, стр. 1  
тел. +7 (495) 788-4702, +7 (495) 788-4703  
e-mail: info@kortes.com, www.kortes.com



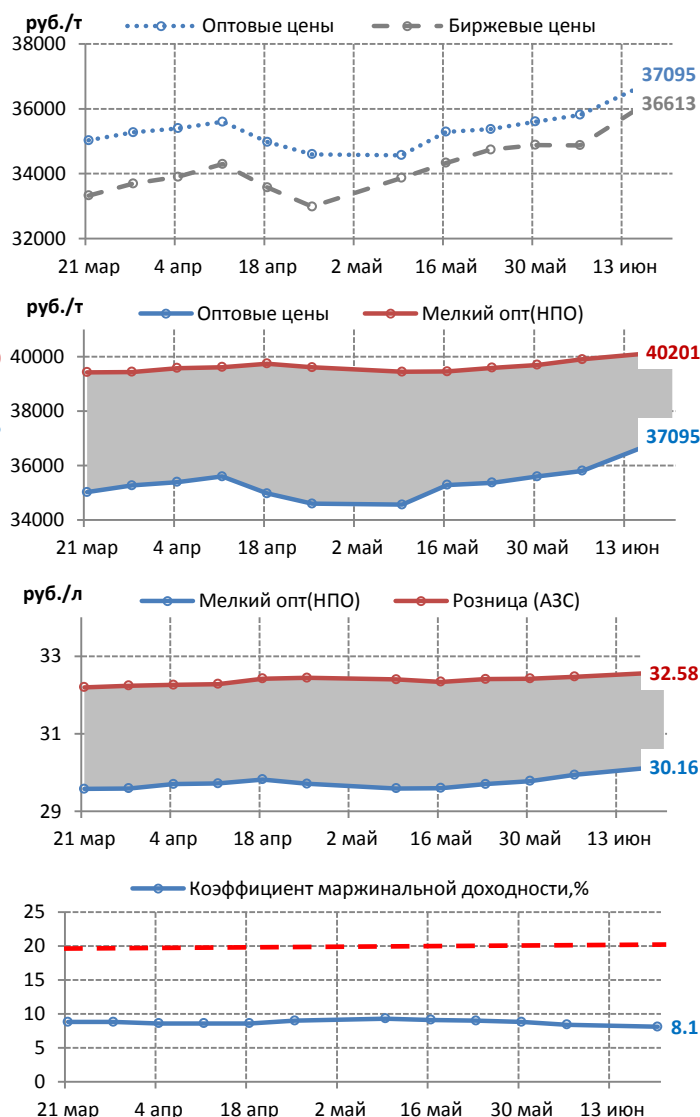
**БЕНЗИН РЕГУЛЯР-92. ЦЕНОВЫЕ ИНДИКАТОРЫ**

	Индекс RTS OIL		Оптовые цены		Биржевые цены		Мелкий опт (НПО)		Розница (АЗС)	
	руб./т	+/-	руб./т	+/-	руб./т	+/-	руб./т	+/-	руб./л	+/-
Среднее по РФ	-	-	35776	824	35352	912	38029	387	30.94	0.08
Среднее по Европе	-	-	35446	709	35182	810	37260	419	30.37	0.07
Северо-Западный ФО	-	-	35575	890	35142	554	38111	150	30.63	0.07
Центральный ФО	-	-	36160	873	35949	761	37277	615	30.31	0.07
Южный ФО	-	-	36230	735	36367	685	37475	307	30.4	0.06
Северо-Кавказский ФО	-	-	-	-	-	-	37688	50	30.64	0.06
Приволжский ФО	-	-	35013	563	34980	606	36792	507	30.23	0.07
Уральский ФО	-	-	34947	977	33717	769	36244	225	30.19	0.01
Среднее по Сибири и ДВ	-	-	37095	1285	36613	1737	40201	295	32.58	0.11
Сибирский ФО	-	-	36160	1377	36477	1794	37372	660	30.53	0.18
Дальневосточный ФО	-	-	39900	1010	39812	815	44244	-226	35.5	-0.01
Изменения с начала года	-	%	5442	%	5565	%	3592	%	1.11	3.7

**ЕВРОПЕЙСКАЯ ЧАСТЬ РОССИИ**



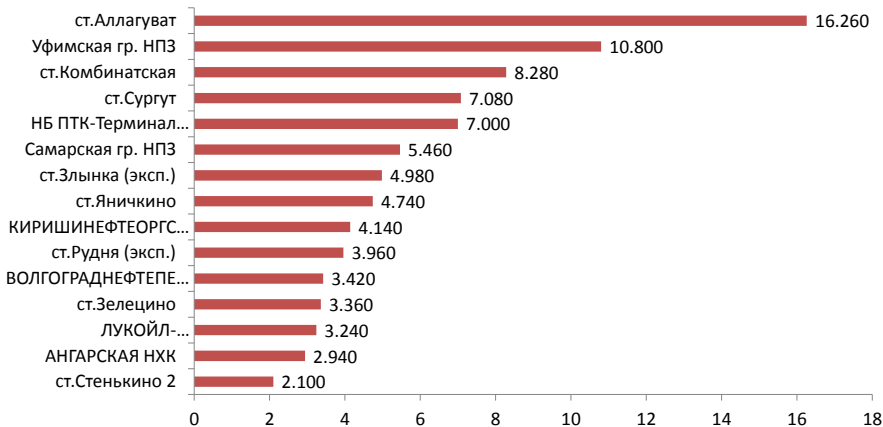
**СИБИРЬ И ДАЛЬНИЙ ВОСТОК**



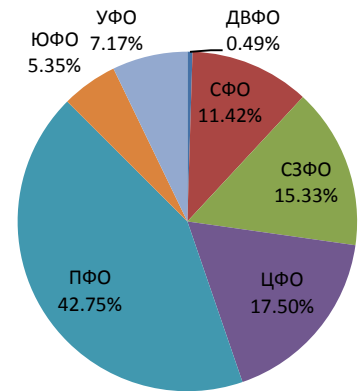
**БЕНЗИН РЕГУЛЯР-92. БИРЖЕВЫЕ ПОКАЗАТЕЛИ**

	Биржа «Санкт-Петербург»		ММТБ		СПБМТСБ		Всего	
		+/-		+/-		+/-		+/-
Объем торгов, тыс.т	5,760	4,200	-	-	93,000	-14,460	98,760	-10,260
Количество сделок, ед.	21	13	-	-	398	-115	419	-102

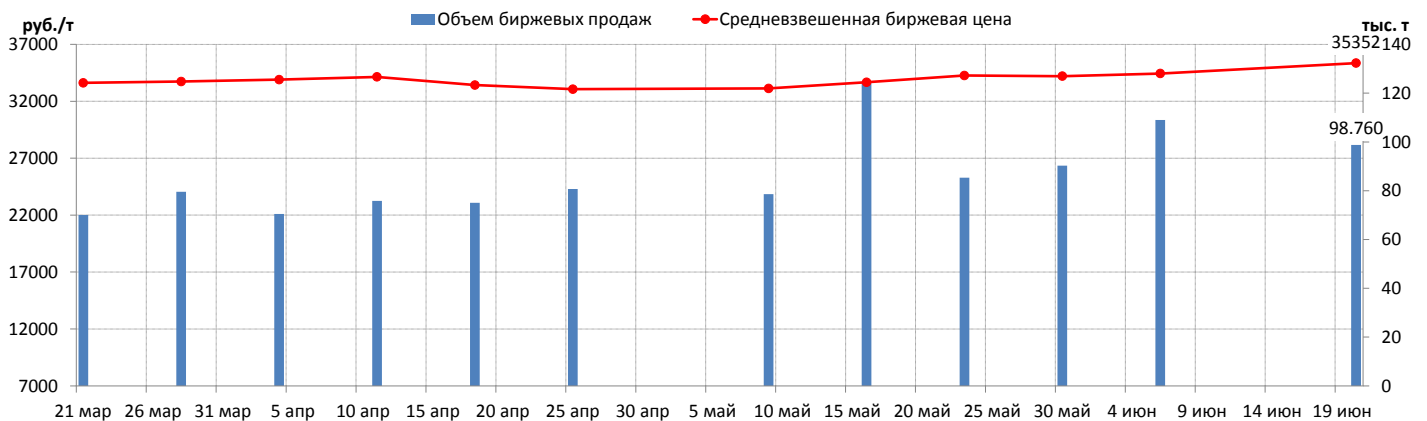
**ОБЪЕМ ПРОДАЖ НА БАЗИСАХ (РЕЙТИНГ-15), ТЫС. Т**



**СТРУКТУРА ПРОДАЖ ПО ФО**



**СРЕДНЕВЗВЕШЕННАЯ БИРЖЕВАЯ ЦЕНА И ОБЪЕМЫ ПРОДАЖ**



**КОРТЕС**  
Информационный Центр

**СЖИЖЕННЫЕ УГЛЕВОДОРОДНЫЕ ГАЗЫ**

- ЦЕНЫ СПОТОВОГО РЫНКА РОССИИ (ЕЖЕНЕДЕЛЬНО)
- ПОДПИСНОЙ ИНДЕКС В ПРАЙС-ЛИСТЕ: SP1
- ЦЕНЫ МЕЛКООПТОВОГО РЫНКА РОССИИ (ЕЖЕНЕДЕЛЬНО)
- ПОДПИСНОЙ ИНДЕКС В ПРАЙС-ЛИСТЕ: SP5
- ЦЕНЫ РОЗНИЧНОГО РЫНКА РОССИИ (2 РАЗА В МЕСЯЦ)
- ПОДПИСНОЙ ИНДЕКС В ПРАЙС-ЛИСТЕ: SP4

ПО ВОПРОСАМ ПОДПИСКИ ОБРАЩАЙТЕСЬ:  
115054, Москва, 3-й Монетчиковский переулок, д. 4, стр. 1  
тел. +7 (495) 788-4702, +7 (495) 788-4703  
e-mail: info@kortec.com, www.kortec.com

**КОРТЕС**  
Информационный Центр

**СИСТЕМА МАП "КОРТЕС"**

- ХРАНЕНИЕ, ПРОСМОТР И АНАЛИЗ ИНФОРМАЦИИ "КОРТЕС"
- ШИРОКИЙ СПЕКТР ФУНКЦИОНАЛЬНЫХ ВОЗМОЖНОСТЕЙ ДЛЯ ВИЗУАЛЬНОГО ПРЕДСТАВЛЕНИЯ ДАННЫХ
- ПОЛЬЗОВАТЕЛЬСКИЕ ОТЧЕТЫ

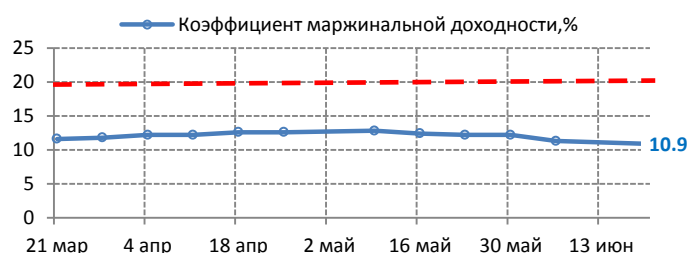
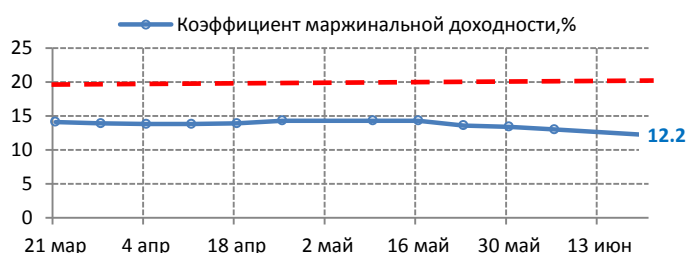
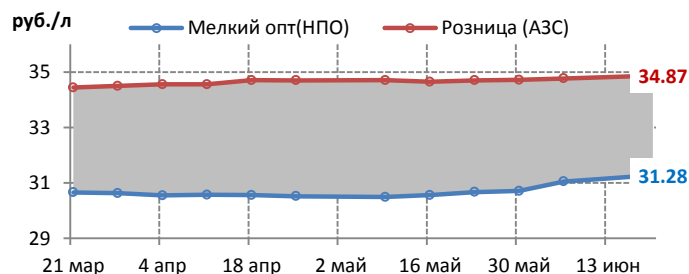
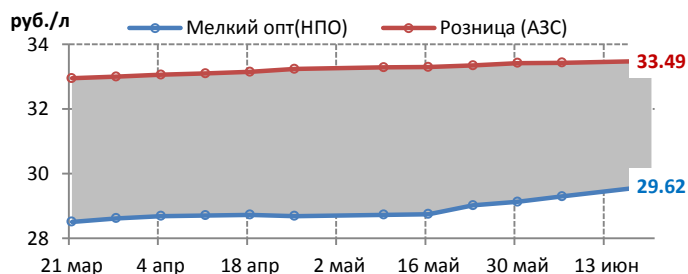
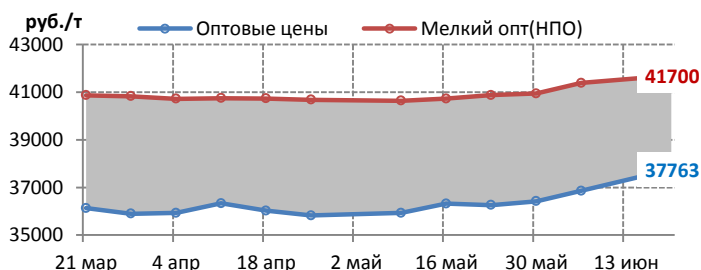
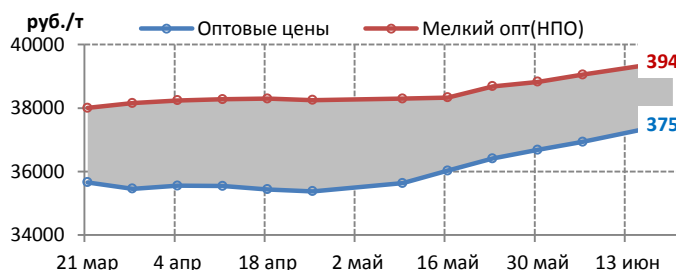
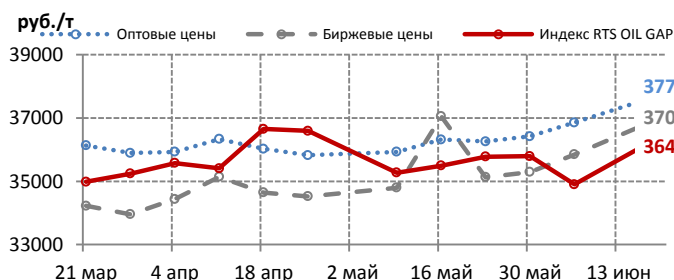
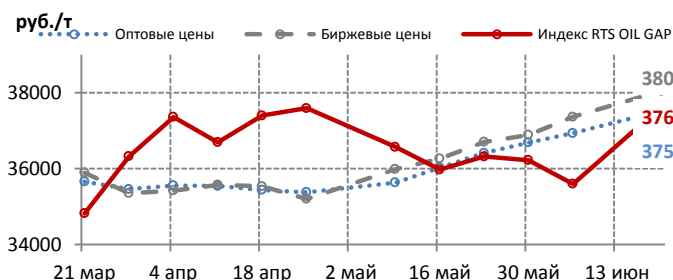
ПО ВОПРОСАМ ПОДПИСКИ ОБРАЩАЙТЕСЬ:  
115054, Москва, 3-й Монетчиковский переулок, д. 4, стр. 1  
тел. +7 (495) 788-4702, +7 (495) 788-4703  
e-mail: info@kortec.com, www.kortec.com

**БЕНЗИН ПРЕМИУМ-95. ЦЕНОВЫЕ ИНДИКАТОРЫ**

	Индекс RTS OIL GAP		Оптовые цены		Биржевые цены		Мелкий опт (НПО)		Розница (АЗС)	
	руб./т	+/-	руб./т	+/-	руб./т	+/-	руб./т	+/-	руб./л	+/-
Среднее по РФ	37390	1944	37574	655	37948	764	40062	398	33.85	0.07
Среднее по Европе	37648	2050	37524	588	38048	683	39482	428	33.49	0.06
Северо-Западный ФО	38588	2248	38325	660	39043	808	40480	114	34	0.08
Центральный ФО	38515	2250	38307	780	38160	610	39291	465	33.33	0.07
Южный ФО	37414	1359	37930	585	37880	430	39963	613	33.62	0.02
Северо-Кавказский ФО	-	-	-	-	-	-	39750	420	33.47	0
Приволжский ФО	37488	2248	37156	478	37463	383	38929	575	33.48	0.05
Уральский ФО	35389	2250	35340	640	35500	-63	39088	350	32.93	0.01
Среднее по Сибири и ДВ	36461	1559	37763	905	37043	1192	41700	315	34.87	0.1
Сибирский ФО	35041	1676	36913	946	36990	1450	38805	667	33.07	0.19
Дальневосточный ФО	38590	1381	40310	780	40500	920	45835	-188	37.45	-0.04
Изменения с начала года	6063	19.4	4696	14.3	6308	19.9	2327	6.2	1.01	3.1

**ЕВРОПЕЙСКАЯ ЧАСТЬ РОССИИ**

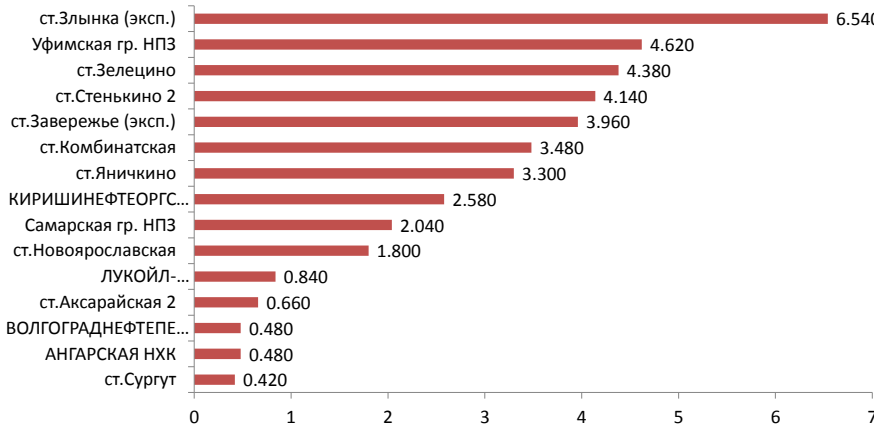
**СИБИРЬ И ДАЛЬНИЙ ВОСТОК**



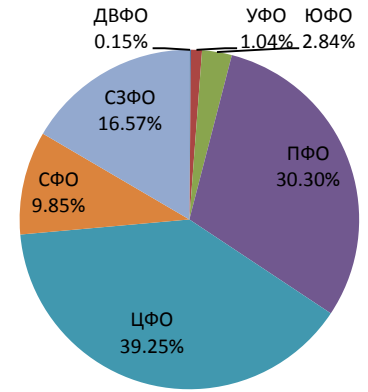
**БЕНЗИН ПРЕМИУМ-95. БИРЖЕВЫЕ ПОКАЗАТЕЛИ**

	Биржа «Санкт-Петербург»		ММТБ		СПБМТСБ		Всего	
		+/-		+/-		+/-		+/-
Объем торгов, тыс.т	9,420	9,300	-	-	30,780	-1,620	40,200	7,680
Количество сделок, ед.	18	17	-	-	222	-21	240	-4

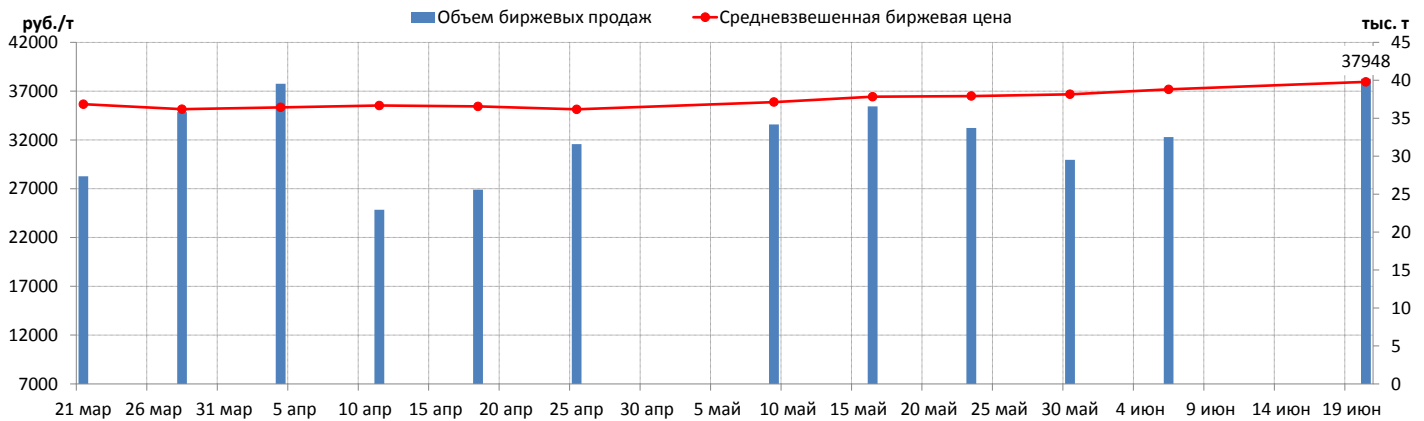
**ОБЪЕМ ПРОДАЖ НА БАЗИСАХ (РЕЙТИНГ-15), ТЫС. Т**



**СТРУКТУРА ПРОДАЖ ПО ФО**



**СРЕДНЕВЗВЕШЕННАЯ БИРЖЕВАЯ ЦЕНА И ОБЪЕМЫ ПРОДАЖ**



**КОРТЕС**  
Информационный Центр

**НЕФТЕХИМИЯ**

- ШИРОКИЙ СПЕКТР ЦЕНОВОЙ ИНФОРМАЦИИ ПО ПРОДУКЦИИ НЕФТЕХИМИИ
- СПОТОВЫЕ ЦЕНЫ
- РЕГИОНАЛЬНЫЕ ЦЕНЫ
- СТАТИСТИЧЕСКИЕ БЮЛЛЕТЕНИ

ПО ВОПРОСАМ ПОДПИСКИ ОБРАЩАЙТЕСЬ:  
115054, Москва, 3-й Монетчиковский переулок, д. 4, стр. 1  
тел. +7 (495) 788-4702, +7 (495) 788-4703  
e-mail: info@kortes.com, www.kortes.com

**КОРТЕС**  
Информационный Центр

**БИТУМЫ НЕФТЯНЫЕ**

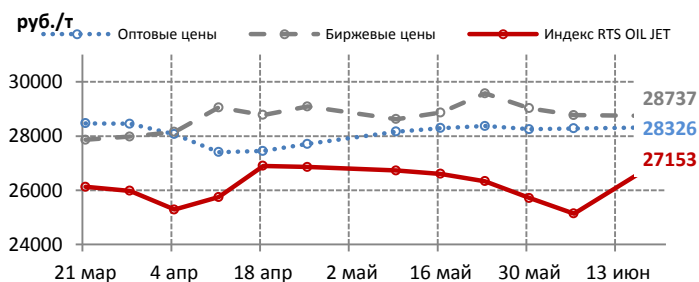
- ЦЕНЫ СПОТОВОГО РЫНКА РОССИИ
- КОТИРОВКИ СТОИМОСТИ И КОММЕНТАРИЙ (ЕЖЕНЕДЕЛЬНО)
- ПОДПИСНОЙ ИНДЕКС В ПРАЙС-ЛИСТЕ: СНБ

ПО ВОПРОСАМ ПОДПИСКИ ОБРАЩАЙТЕСЬ:  
115054, Москва, 3-й Монетчиковский переулок, д. 4, стр. 1  
тел. +7 (495) 788-4702, +7 (495) 788-4703  
e-mail: info@kortes.com, www.kortes.com

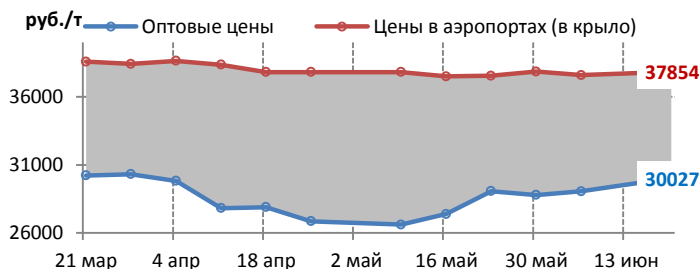
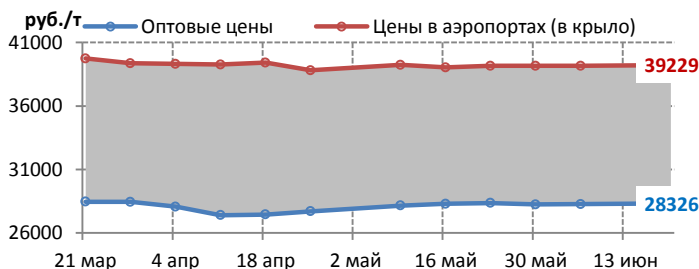
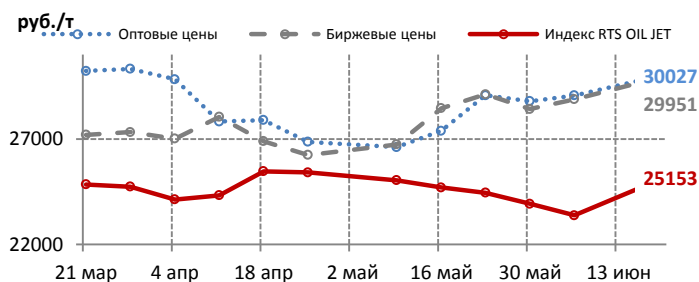
**АВИАЦИОННЫЙ КЕРОСИН РТ/ТС. ЦЕНОВЫЕ ИНДИКАТОРЫ**

	Индекс RTS OIL JET		Оптовые цены		Биржевые цены		Цены в аэропортах	
	руб./т	+/-	руб./т	+/-	руб./т	+/-	руб./т	+/-
Среднее по РФ	26718	2119	28721	92	28954	245	38771	127
Среднее по Европе	27153	2181	28326	6	28737	301	39229	63
Северо-Западный ФО	27411	2244	28760	360	28144	194	37305	511
Центральный ФО	27865	2243	28525	0	29538	821	42019	0
Южный ФО	28162	2081	28725	0	30316	7	41224	-97
Северо-Кавказский ФО	-	-	-	-	-	-	38102	0
Приволжский ФО	26596	2183	28009	17	28868	-305	37527	0
Уральский ФО	24910	2244	28800	-400	29214	272	36852	0
Среднее по Сибири и ДВ	25153	1899	30027	472	29951	742	37854	252
Сибирский ФО	24108	2041	29320	464	29856	647	37417	453
Дальневосточный ФО	26721	1686	31970	320	33229	1874	38399	0
Изменения с начала года		%		%		%		%
	2573	10.7	-2236	-7.2	-3390	-10.5	-195	-0.5

**ЕВРОПЕЙСКАЯ ЧАСТЬ РОССИИ**



**СИБИРЬ И ДАЛЬНИЙ ВОСТОК**

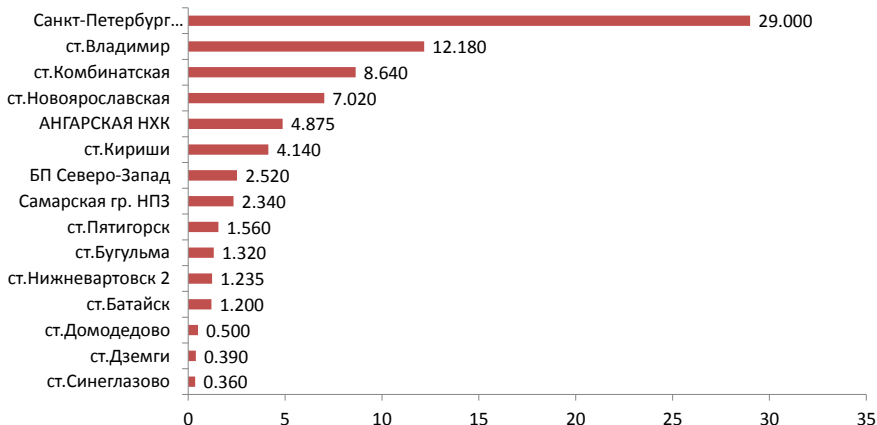




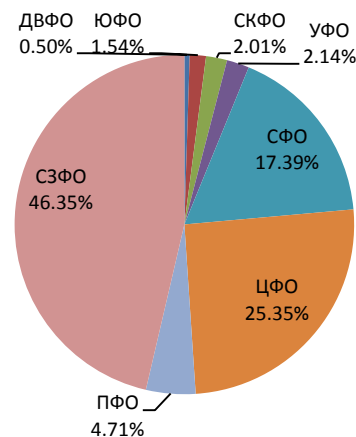
**АВИАЦИОННЫЙ КЕРОСИН РТ/ТС. БИРЖЕВЫЕ ПОКАЗАТЕЛИ**

	Биржа «Санкт-Петербург»		ММТБ		СПБМТСБ		Всего	
		+/-		+/-		+/-		+/-
Объем торгов, тыс.т	0,060	-	-	-	77,645	31,005	77,705	31,065
Количество сделок, ед.	1	-	-	-	156	9	157	10

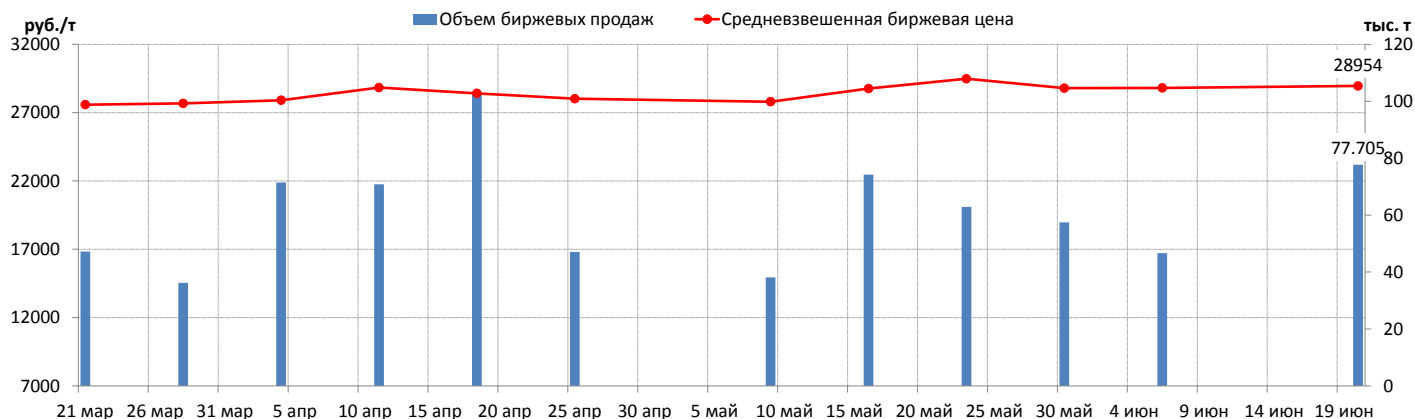
**ОБЪЕМ ПРОДАЖ НА БАЗИСАХ (РЕЙТИНГ-15), ТЫС. Т**



**СТРУКТУРА ПРОДАЖ ПО ФО**



**СРЕДНЕВЗВЕШЕННАЯ БИРЖЕВАЯ ЦЕНА И ОБЪЕМЫ ПРОДАЖ**



**КОРТЕС**  
Информационный Центр

**АВИАЦИОННЫЙ КЕРОСИН**

- ЦЕНЫ СПОТОВОГО РЫНКА РОССИИ
- КОТИРОВКИ СТОИМОСТИ И КОММЕНТАРИЙ (ЕЖЕДНЕВНО)
- ПОДПИСНОЙ ИНДЕКС В ПРАЙС-ЛИСТЕ: СОА
- ЦЕНЫ В КРУПНЕЙШИХ АЭРОПОРТАХ (2 РАЗА В МЕСЯЦ)
- ПОДПИСНОЙ ИНДЕКС В ПРАЙС-ЛИСТЕ: АПТ

ПО ВОПРОСАМ ПОДПИСКИ ОБРАЩАЙТЕСЬ:  
115054, Москва, 3-й Монетчиковский переулок, д. 4, стр. 1  
тел. +7 (495) 788-4702, +7 (495) 788-4703  
e-mail: info@kortec.com, www.kortec.com

**КОРТЕС**  
Информационный Центр

**БУНКЕРНОЕ ТОПЛИВО**

- ЦЕНЫ СПОТОВОГО РЫНКА РОССИИ
- КОТИРОВКИ СТОИМОСТИ И КОММЕНТАРИЙ (ЕЖЕНЕДЕЛЬНО)
- ПОДПИСНОЙ ИНДЕКС В ПРАЙС-ЛИСТЕ: БТ

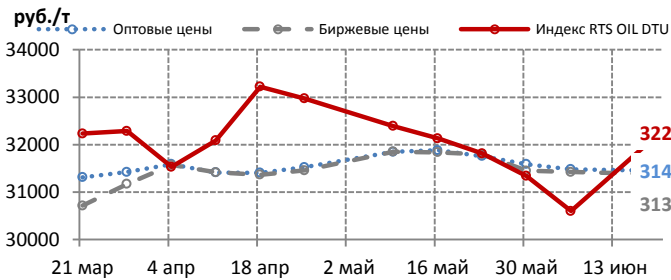
ПО ВОПРОСАМ ПОДПИСКИ ОБРАЩАЙТЕСЬ:  
115054, Москва, 3-й Монетчиковский переулок, д. 4, стр. 1  
тел. +7 (495) 788-4702, +7 (495) 788-4703  
e-mail: info@kortec.com, www.kortec.com



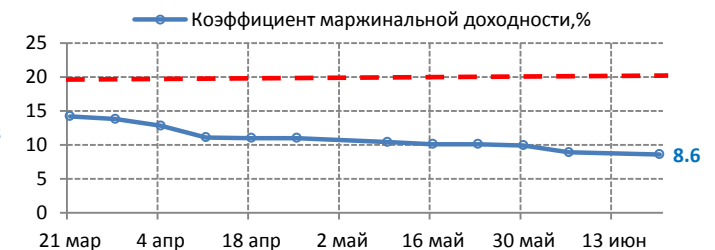
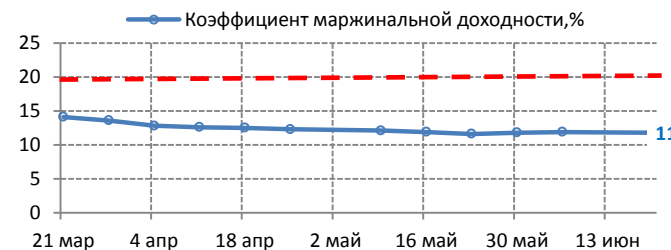
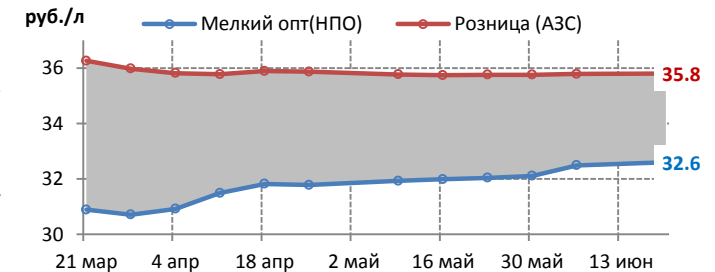
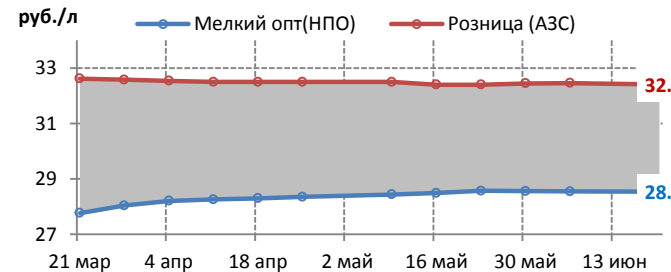
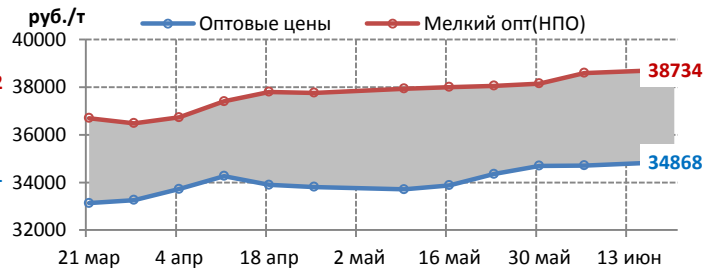
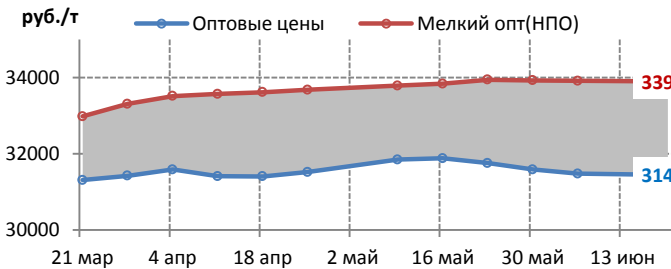
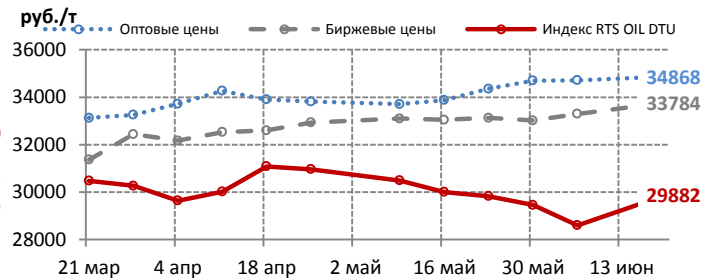
**ДИЗЕЛЬНОЕ ТОПЛИВО (летние сорта). ЦЕНОВЫЕ ИНДИКАТОРЫ**

	Индекс RTS OIL DTU		Оптовые цены		Биржевые цены		Мелкий опт (НПО)		Розница (АЗС)	
	руб./т	+/-	руб./т	+/-	руб./т	+/-	руб./т	+/-	руб./л	+/-
Среднее по РФ	31735	1568	32170	10	31632	36	35166	26	33.28	-0.04
Среднее по Европе	32250	1649	31451	-29	31376	-47	33902	-14	32.41	-0.05
Северо-Западный ФО	32683	1505	32035	-35	32011	-182	35461	37	33.69	-0.3
Центральный ФО	32367	1510	31914	137	32053	76	33373	-85	31.81	0.01
Южный ФО	33413	1886	31500	-250	32082	-478	34400	12	32.04	0.01
Северо-Кавказский ФО	-	-	-	-	-	-	34450	0	30.57	0
Приволжский ФО	31815	1621	31120	-34	30929	113	33115	-4	32.6	0
Уральский ФО	29854	1622	-	-	-	-	34236	113	33.25	-0.04
Среднее по Сибири и ДВ	29882	1279	34868	157	33784	491	38734	138	35.8	0.01
Сибирский ФО	29056	1389	33967	17	33393	453	36060	423	33.85	0.04
Дальневосточный ФО	31122	1115	37570	580	37611	548	42554	-270	38.59	-0.03
Изменения с начала года	2795	9.7	2163	7.2	3622	12.9	1713	5.1	-0.4	-1.2

**ЕВРОПЕЙСКАЯ ЧАСТЬ РОССИИ**



**СИБИРЬ И ДАЛЬНИЙ ВОСТОК**

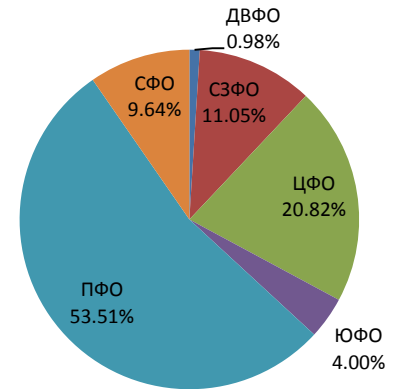
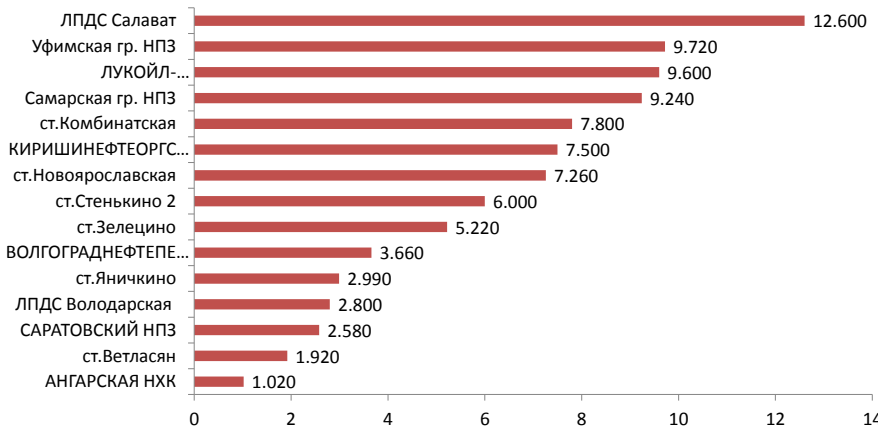


**ДИЗЕЛЬНОЕ ТОПЛИВО (летние сорта). БИРЖЕВЫЕ ПОКАЗАТЕЛИ**

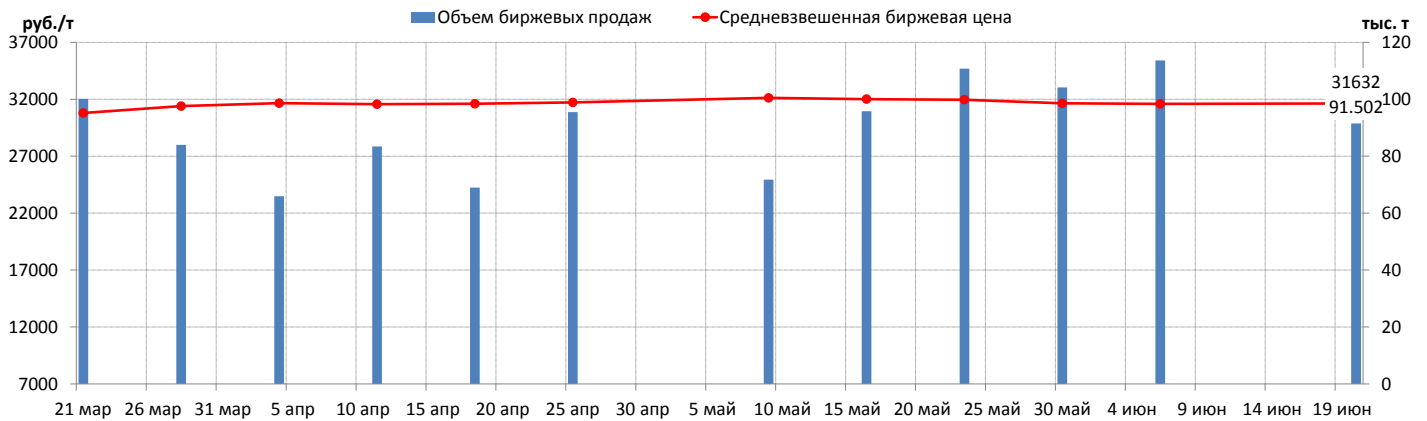
	Биржа «Санкт-Петербург»		ММТБ		СПБМТСБ		Всего	
		+/-		+/-		+/-		+/-
Объем торгов, тыс.т	0,492	-3,463	-	-	91,010	-18,715	91,502	-22,178
Количество сделок, ед.	8	-16	-	-	489	10	497	-6

**ОБЪЕМ ПРОДАЖ НА БАЗИСАХ (РЕЙТИНГ-15), ТЫС. Т**

**СТРУКТУРА ПРОДАЖ ПО ФО**



**СРЕДНЕВЗВЕШЕННАЯ БИРЖЕВАЯ ЦЕНА И ОБЪЕМЫ ПРОДАЖ**



**КОРТЕС**  
Информационный Центр

**ДИЗЕЛЬНОЕ ТОПЛИВО**

- ЦЕНЫ СПОТОВОГО РЫНКА РОССИИ
- КОТИРОВКИ СТОИМОСТИ И КОММЕНТАРИИ (ЕЖЕДНЕВНО)
- ПОДПИСНОЙ ИНДЕКС В ПРАЙС-ЛИСТЕ: СОТ

ПО ВОПРОСАМ ПОДПИСКИ ОБРАЩАЙТЕСЬ:  
115054, Москва, 3-й Монетчиковский переулок, д. 4, стр. 1  
тел. +7 (495) 788-4702, +7 (495) 788-4703  
e-mail: info@kortes.com, www.kortes.com

**КОРТЕС**  
Информационный Центр

**РЕГИОНАЛЬНЫЕ РЫНКИ МОТОРНЫХ ТОПЛИВ**

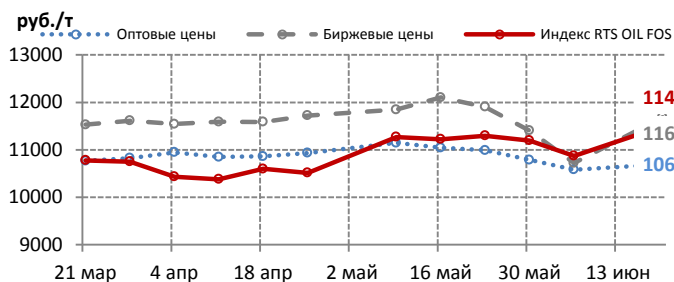
- МОСКОВСКИЙ РЫНОК МОТОРНЫХ ТОПЛИВ (ЕЖЕМЕСЯЧНО)
- ПОДПИСНОЙ ИНДЕКС В ПРАЙС-ЛИСТЕ: МР1
- РЫНОК НЕФТЕПРОДУКТОВ КАЗАХСТАНА И СТРАН СРЕДНЕЙ АЗИИ (ЕЖЕНЕДЕЛЬНО)
- ПОДПИСНОЙ ИНДЕКС В ПРАЙС-ЛИСТЕ: КАЗ

ПО ВОПРОСАМ ПОДПИСКИ ОБРАЩАЙТЕСЬ:  
115054, Москва, 3-й Монетчиковский переулок, д. 4, стр. 1  
тел. +7 (495) 788-4702, +7 (495) 788-4703  
e-mail: info@kortes.com, www.kortes.com

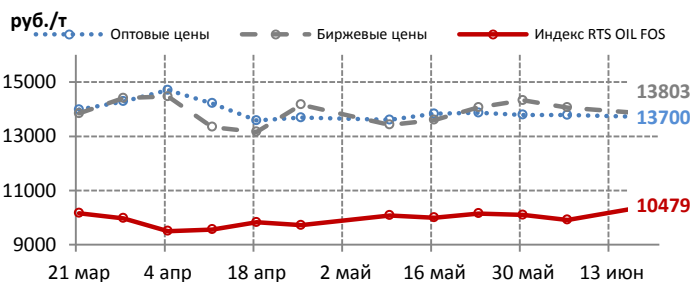
**i** **ТОПОЧНЫЙ МАЗУТ. ЦЕНОВЫЕ ИНДИКАТОРЫ**

	Индекс RTS OIL FOS		Оптовые цены		Биржевые цены	
	руб./т	+/-	руб./т	+/-	руб./т	+/-
Среднее по РФ	11275	609	11363	67	12301	519
Среднее по Европе	11496	622	10695	111	11687	965
Северо-Западный ФО	11600	624	11400	-660	13338	438
Центральный ФО	11501	624	10517	317	10574	319
Южный ФО	12738	620	12450	0	-	-
Северо-Кавказский ФО	-	-	-	-	-	-
Приволжский ФО	11086	621	10366	240	10564	584
Уральский ФО	9583	622	-	-	-	-
Среднее по Сибири и ДВ	10479	564	13700	-83	13803	-256
Сибирский ФО	9264	590	12687	-37	13268	335
Дальневосточный ФО	12302	526	16740	-225	16672	-436
Изменения с начала года	2057	22.3	1825	19.1	2566	26.4

**i** **ЕВРОПЕЙСКАЯ ЧАСТЬ РОССИИ**



**i** **СИБИРЬ И ДАЛЬНИЙ ВОСТОК**



**КОРТЕС**  
Информационный Центр

**МАСЛА**

- ЦЕНЫ СПОТОВОГО РЫНКА РОССИИ
- КОТИРОВКИ СТОИМОСТИ И КОММЕНТАРИЙ (ЕЖЕНЕДЕЛЬНО)
- ИНДУСТРИАЛЬНЫЕ МАСЛА
- ПОДПИСНОЙ ИНДЕКС В ПРАЙС-ЛИСТЕ: СММ МОТОРНЫЕ МАСЛА
- ПОДПИСНОЙ ИНДЕКС В ПРАЙС-ЛИСТЕ: СММ

ПО ВОПРОСАМ ПОДПИСКИ ОБРАЩАЙТЕСЬ:  
115054, Москва, 3-й Монетчиковский переулок, д. 4, стр. 1  
тел. +7 (495) 788-4702, +7 (495) 788-4703  
e-mail: info@kortes.com, www.kortes.com

**КОРТЕС**  
Информационный Центр

**ТОПОЧНЫЙ МАЗУТ**

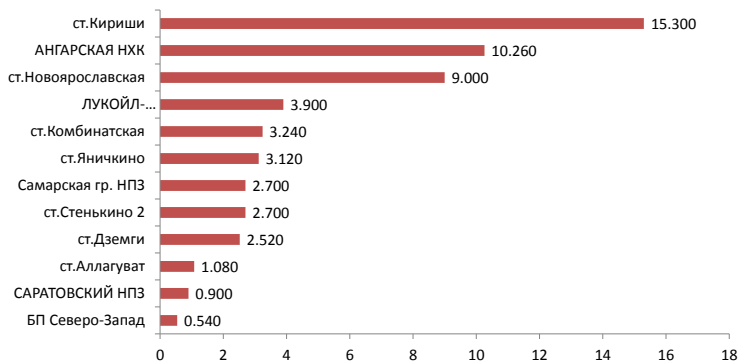
- ЦЕНЫ СПОТОВОГО РЫНКА РОССИИ
- КОТИРОВКИ СТОИМОСТИ И КОММЕНТАРИЙ (ЕЖЕДНЕВНО)
- ПОДПИСНОЙ ИНДЕКС В ПРАЙС-ЛИСТЕ: СОМ

ПО ВОПРОСАМ ПОДПИСКИ ОБРАЩАЙТЕСЬ:  
115054, Москва, 3-й Монетчиковский переулок, д. 4, стр. 1  
тел. +7 (495) 788-4702, +7 (495) 788-4703  
e-mail: info@kortes.com, www.kortes.com

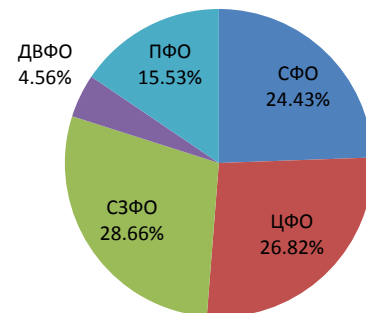
**ТОПОЧНЫЙ МАЗУТ. БИРЖЕВЫЕ ПОКАЗАТЕЛИ**

	Биржа «Санкт-Петербург»		ММТБ		СПбМТСБ		Всего	
		+/-		+/-		+/-		+/-
Объем торгов, тыс.т	0,540	-0,630	-	-	54,720	5,445	55,260	4,815
Количество сделок, ед.	1	-1	-	-	137	-12	138	-13

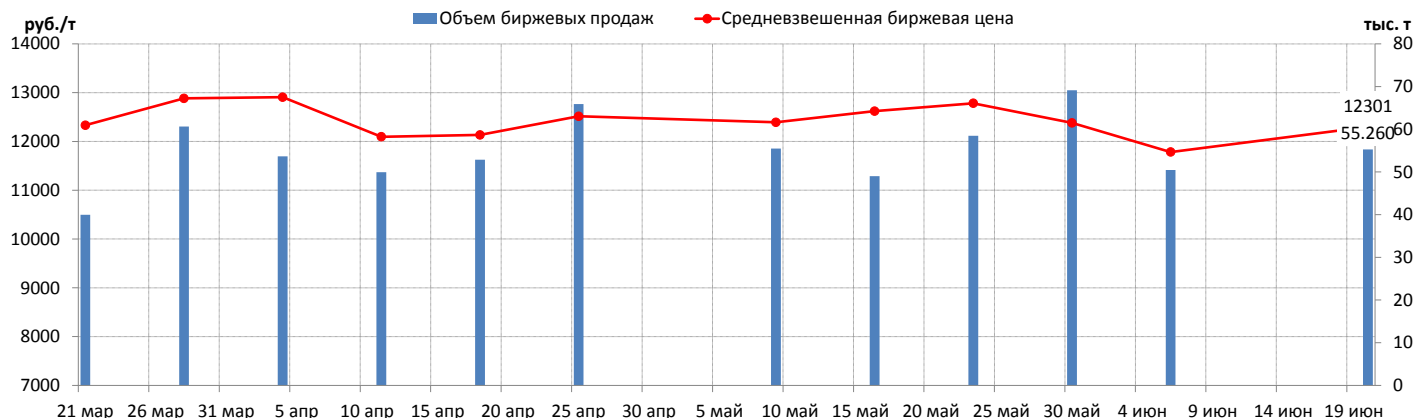
**ОБЪЕМ ПРОДАЖ НА БАЗИСАХ (РЕЙТИНГ-15), ТЫС. Т**



**СТРУКТУРА ПРОДАЖ ПО ФО**



**СРЕДНЕВЗВЕШЕННАЯ БИРЖЕВАЯ ЦЕНА И ОБЪЕМЫ ПРОДАЖ**



**ПРИМЕЧАНИЯ**

**Индексы RTS Oil** – товарные индексы, отражающие приведенную цену нефтепродукта от центра мировой торговли. Базис франко-станция НПЗ, с учетом логистических затрат и налогов.

Методика размещена <http://rts.micex.ru/ru/index/oil/>

**Оптовые цены** – котировки спотовых цен, полученные в результате мониторинга ИАЦ «КОРТЕС» и публикуемые в соответствующих информационных бюллетенях.

- СОБ – Автомобильный бензин
- СОА – Авиационный керосин
- СОТ – Дизельное топливо
- СОМ – Топочный мазут

*Базис франко-станция НПЗ, с учетом налогов.*

**Биржевые цены** - оптовые цены, сформировавшиеся в результате торгов на биржевых площадках: ЗАО "СПбМТСБ", ОАО "ММТБ", ОАО "Биржа Санкт-Петербург"

**Мелкий опт (НПО)** – котировки мелкооптовых цен, полученные в результате мониторинга ИАЦ «КОРТЕС» и публикуемые в соответствующих информационных бюллетенях.

- БЕВ - цены в системе нефтепродуктообеспечения на автобензин в СЗФО, ЦФО и ЮФО
- БУР - цены в системе нефтепродуктообеспечения на автобензин в ПФО, УФО, СФО и ДФО
- ТЕВ – цены в системе нефтепродуктообеспечения на дизтопливо в СЗФО, ЦФО и ЮФО
- ТУР - цены в системе нефтепродуктообеспечения на дизтопливо в ПФО, УФО, СФО и ДФО

*Базис франко-склад продавца, с учетом налогов.*

**Розница (АЗС)** – котировки розничных цен, полученные в результате мониторинга ИАЦ «КОРТЕС» и публикуемые в соответствующих информационных бюллетенях.

- АЗС - розничные цены на АЗС на автомобильный бензин и дизтопливо

*Базис областной центр РФ, с учетом налогов.*

Методологии размещены <http://www.kortes.com/products/metodology/>

Индексы и котировки усредняются за анализируемый период и агрегируются по территориальному признаку в разрезе РФ, Европейской части России, Сибири и Дальнего Востока, а также Федеральных округов.