

№97

21 – 25 апреля 2014



ИНДИКАТОРЫ РОССИЙСКОГО РЫНКА НЕФТЕПРОДУКТОВ

В номере:

Итоги недели	3
События недели	5
Мировой рынок, справочная информация	6
Автомобильный бензин	
Нормаль-80	7
Регуляр-92	9
Премиум-95	11
Авиационный керосин РТ/ТС	13
Дизельное топливо	
Летние сорта	15
Топочный мазут	17
Примечания	18

По вопросам получения
обращаться:

Analytical_weekly@kortec.com

Издание «Индикаторы российского рынка нефтепродуктов» выходит еженедельно, по понедельникам, до 15:00 Мск. Информация и мнения, содержащиеся в настоящем Издании, опубликованы исключительно в информационных целях и не могут рассматриваться как предложение купить или продать упомянутое в нем сырье, нефтепродукты и производные финансовые инструменты, а также не преследует целью побудить к совершению подобных сделок.

Для корректного отображения настоящего документа требуется Adobe Reader версии 7.0 и выше.

Дорогие друзья!

Мы благодарим Вас за неизменный интерес к информационным продуктам KORTES и, в частности, к традиционным еженедельным рассылкам нашего бесплатного информационного бюллетеня.

Стремясь ещё более широко информировать Вас о событиях, происходящих на Российском рынке углеводородов, KORTES и Thomson Reuters рады представить вам возможность бесплатной двухмесячной подписки на Нефтегазовый Еженедельник "Russian Petroleum Investor":

Нефтегазовый Еженедельник Russian Petroleum Investor - это новое еженедельное издание в формате PDF, подготовленное Службой энергетических цен и новостей агентства Reuters. Издание представляет собой уникальное сочетание аналитических статей по проблемам ТЭК, оперативной новостной информации и обзоров рынков нефти, газа, нефтепродуктов и СУГ.

Нефтегазовый Еженедельник обобщает основные события и тренды недели, что позволяет его подписчикам одновременно получать полную картину произошедшего в отрасли за последние 7 дней и быть в курсе текущих рыночных трендов без необходимости отслеживания новостей в режиме реального времени на мониторе компьютера.

Аналитики обозрения поднимают наиболее важные проблемы, стоящие перед нефтегазовой отраслью. Они касаются таких вопросов, как изменения законодательства в ТЭК, новые инициативы правительства, деятельность крупнейших нефтяных и газовых компаний, слияния и поглощения, конкуренция и корпоративные конфликты, а также аспектов функционирования рыночных механизмов в России и странах постсоветского пространства.

Новостной раздел охватывает важнейшие события недели в сфере нефти и газа с комментариями экспертов и дополнительными справочными материалами.

Издание предлагает своим читателям основные статистические данные, отражающие ситуацию в ТЭК, информацию о транспортных потоках, сбыте углеводородного сырья и нефтепродуктов внутри страны и их экспорте. Также читатели получают эксклюзивную информацию в бюллетене экспортного графика поставок нефти из российских портов за пределы РФ.

Большой интерес для подписчиков представляют еженедельные подробные обзоры цен на рынках нефти и нефтепродуктов России и Казахстана, а также на экспортных направлениях и мировом рынке углеводородов.

Еженедельные рыночные обзоры, включенные в бюллетень, позволяют подписчикам отслеживать недельную динамику конъюнктуры и быть в курсе движения российского и мирового рынков энергоносителей.

Для получения еженедельника, Вам всего лишь потребуется пройти по указанной ссылке и заполнить подписную форму:

РЕГИСТРАЦИЯ

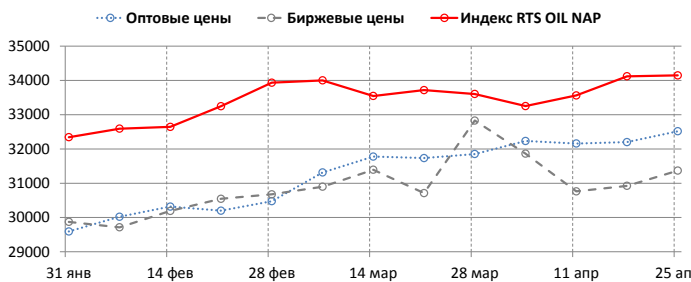
Оформление предлагаемой подписки, позволит Вам и в будущем воспользоваться нашими новыми предложениями.

Мы уверены, что они будут столь же интересны и послужат полезным дополнением к уже знакомой Вам информации KORTES и Thomson Reuters.

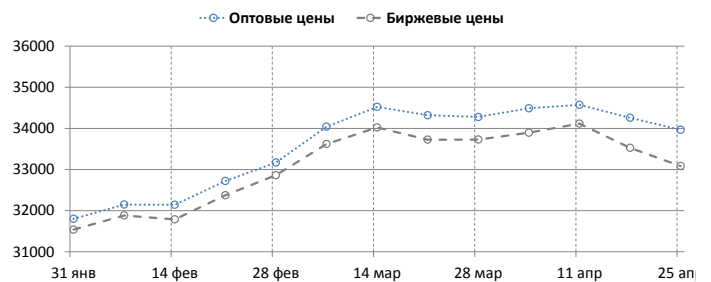
i СРЕДНИЕ ИНДИКАТОРЫ (ПО РОССИИ В ЦЕЛОМ)

	Индексы RTS OIL		Оптовые цены		Биржевые цены	
	руб./т	+/-	руб./т	+/-	руб./т	+/-
Бензин Нормаль-80	34163	-81	32545	330	31300	286
Бензин Регуляр-92			33942	-271	33060	-367
Бензин Премиум-95	37371	134	35484	-93	35134	-303
Авиационный керосин	26554	-34	27498	-51	28023	-390
Дизельное топливо (лет. сорта)	32559	-198	32033	71	31720	116
Топочный мазут	10332	-101	11546	80	12516	383

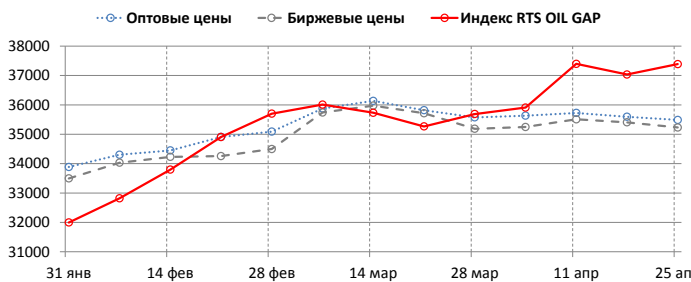
i БЕНЗИН НОРМАЛЬ-80



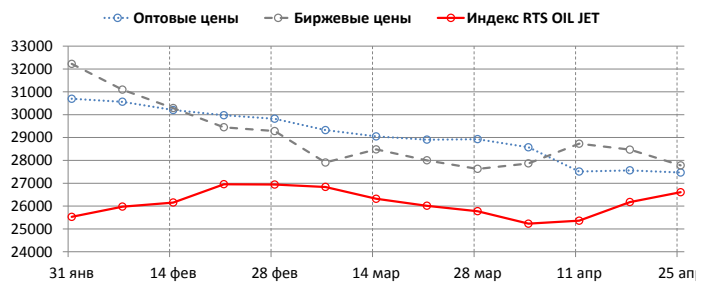
i БЕНЗИН РЕГУЛЯР-92



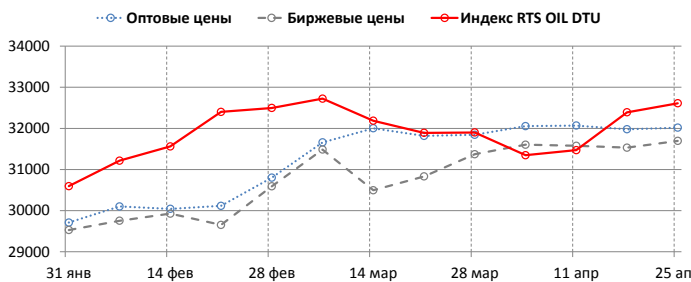
i БЕНЗИН ПРЕМИУМ-95



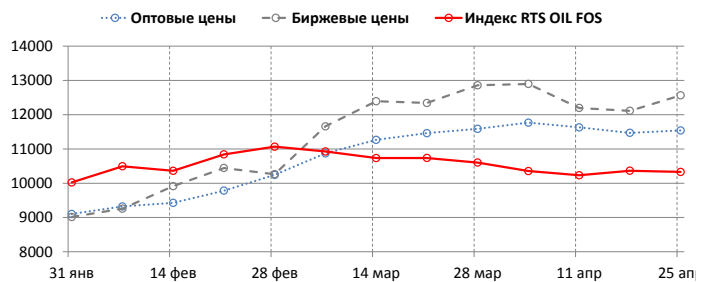
i АВИАЦИОННЫЙ КЕРОСИН



i ДИЗЕЛЬНОЕ ТОПЛИВО (ЛЕТ. СОРТА)



i ТОПОЧНЫЙ МАЗУТ



i СРЕДНИЕ ИНДИКАТОРЫ (ЕВРОПЕЙСКАЯ ЧАСТЬ, СИБИРЬ И ДАЛЬНИЙ ВОСТОК)

Котировки мирового рынка (первый месяц)			
		±/	±/ с нач. года
ICE Brent, \$/bbl	109.55	1.27	2.57
NYMEX WTI, \$/bbl	102.1	-1.87	9.33
ICE Gasoil, \$/mt	923.95	5.65	14.45
NYMEX RBOB Gasoline, \$/gal	3.09	0.05	0.43
NYMEX Heating oil, \$/gal	3	0	0.06

	ЕВРОПА			СИБИРЬ И ДАЛЬНИЙ ВОСТОК		
		±/	±/ с нач. года		±/	±/ с нач. года
Индексы RTS Oil						
Бензин Премиум-95, руб./т	37593	194	6323	36574	-80	5041
Авиакеросин, руб./т	26870	-29	2382	25414	-54	2505
Дизельное топливо (лет. сорта), руб./т	33001	-221	3608	30970	-114	3660
Топочный мазут, руб./т	10503	-97	1155	9719	-110	971
Котировки оптового рынка						
Бензин Регуляр-92, руб./т	33767	-242	3182	34600	-378	5268
Бензин Премиум-95, руб./т	35380	-58	2432	35823	-202	3191
Авиакеросин, руб./т	27709	259	-3128	26865	-1035	-4454
Дизельное топливо (лет. сорта), руб./т	31524	115	898	33813	-87	6413
Топочный мазут, руб./т	10934	73	1705	13686	103	3067
Котировки биржевого рынка						
Бензин Регуляр-92, руб./т	33034	-362	2778	33033	-543	4600
Бензин Премиум-95, руб./т	35210	-327	3314	34405	-239	4605
Авиакеросин, руб./т	29260	482	-2766	26276	-624	-7196
Дизельное топливо (лет. сорта), руб./т	31507	140	2907	32979	376	5243
Топочный мазут, руб./т	11715	129	1732	14124	963	5549
Котировки мелкооптового рынка						
Бензин Регуляр-92, руб./т	36176	-153	2404	39610	-140	3293
Бензин Премиум-95, руб./т	38250	-46	1426	40684	-49	376
Дизельное топливо (лет. сорта), руб./т	33682	62	953	37759	-47	1843
Котировки розничного рынка						
Бензин Регуляр-92, руб./л	30.1	0.07	0.9	32.44	0.02	0.82
Бензин Премиум-95, руб./л	33.24	0.09	0.82	34.7	-0.01	0.69
Дизельное топливо, руб./л	32.5	0	-0.27	35.87	-0.02	-0.38
Коэффициент маржинальной доходности АЗС						
Бензин Регуляр-92, %	10.5	0.6	-3.3	9	0.4	-5.4

i СОБЫТИЯ НЕДЕЛИ (по материалам СМИ)

Минфин РФ предлагает в 2017 г. увеличить акциз на бензин 5-го класса на 14%

Минфин России предлагает увеличить в 2017 г. акциз на автобензин 5-го экологического класса на 14,3% - до 10858 руб./т, следует из проекта основных направлений налоговой политики на 2015-2017 гг., размещенного на сайте министерства.

"Ставки акцизов на моторное топливо будут определяться с учетом комплекса факторов, в том числе прогнозируемого уровня инфляции, недопущения значительного роста цен, принятых соответствующими нормативными правовыми актами ограничений сроков производства и обращения моторных топлив третьего и четвертого классов и необходимости формирования доходов дорожных фондов", - говорится в документе. Так, с учетом предусмотренного техническим регламентом перехода с 2016 г. на производство автобензина и дизтоплива не ниже 5-го класса предлагается на 2017 г. установить единую ставку акциза на автобензин, не соответствующий 5-му классу, в размере 13332 руб./т (рост на 22,8%).

Акцизы на дизтопливо предлагается не повышать и сохранить на уровне 2016 г.: не соответствующее пятому классу - 7735 руб./т, пятого класса - 5970 руб./т. На прямогонный бензин на 2017 г. предполагается установить ставку акциза с учетом планируемого уровня инфляции на уровне, превышающем максимальную ставку акциза на автомобильный бензин, - 15325 руб./т. На печное бытовое топливо предлагается установить акциз на том же уровне, что и для дизтоплива ниже пятого класса, то есть в размере 7735 руб./т. Ставку акциза на моторное масло предполагается проиндексировать в 2017 г. на уровень прогнозируемой инфляции и установить ее в размере 10 тыс. руб./т.

Сжиженные газы заливают на биржу

ФАС и Минэнерго хотят дополнить приказ об обязательной биржевой торговле нефтепродуктами пунктами по сжиженным углеводородным газам (СУГ) и нефти. Если решение будет принято, то СИБУР, НОВАТЭК и нефтекомпании будут вынуждены отправлять на торги 10% газомоторных СУГ и по 5% бытовых и промышленных газов. Но ведомства пока не смогли согласовать единую позицию, а на рынке считают, что чиновники пытаются искусственно развить конкуренцию на рынке с минимальным числом игроков. Начальник управления контроля ТЭКа ФАС Дмитрий МАХОНИН сообщил, что ведомство хочет обязать компании продавать на бирже и часть производимых СУГ. В июле 2013 г. уже вступил в силу аналогичный приказ ФАС и Минэнерго по нефтепродуктам, и компании, доминирующие на российском рынке, должны продавать за месяц на бирже 10% бензинов, 5% дизтоплива, 10% авиакеросина и 2% мазута. Объем биржевых торгов топливом в 2013 г. достиг 14,5 млн т,

более 90% объемов приходится на Санкт-Петербургскую международную товарно-сырьевую биржу.

Новые предложения могут дополнить прошлогодний приказ, также в документ могут войти и положения по обязательной торговле нефтью (ФАС уже сообщала о намерении установить минимальный объем ее продаж на бирже в размере 5% от производства или 10% от внутренних поставок компании). Но ФАС и Минэнерго еще обсуждают вопрос, и объемы могут снизиться.

ФАС выделяет три сегмента СУГ — газомоторное топливо, газ для бытового потребления и для химии. В России производится около 12 млн т СУГ, 3 млн т идет на экспорт. По газомоторному топливу предлагается установить уровень продажи на бирже в 10%, по остальным видам — в 5% от внутреннего производства. В 2013 г. идея выведения СУГ на биржу уже обсуждалась, но тогда в Минэнерго предполагали, что рыночный метод должен заменить систему "балансовых заданий". По ней цена продажи около 0,7 млн т СУГ (около 6% всего производства) для бытовых нужд регулируется тарифом. Однако проект не был одобрен.

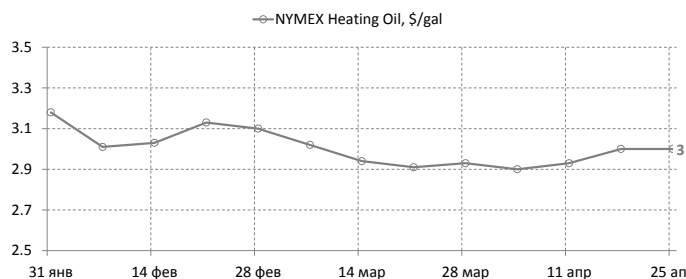
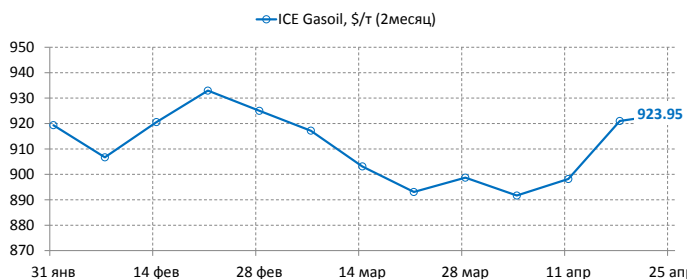
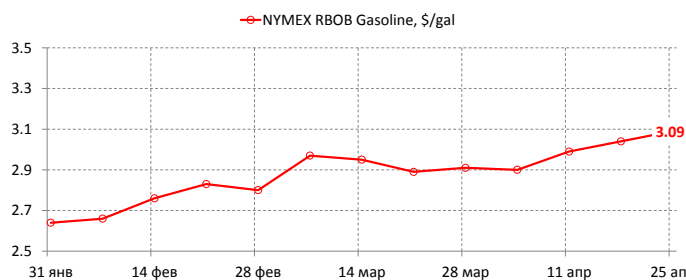
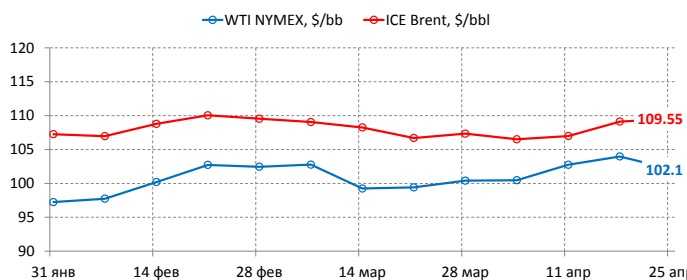
Но с концепцией ФАС, как и в случае с нефтью, пока не согласно Минэнерго. Там считают, что на бирже нужно продавать только газовые фракции для ЖКХ и автотранспорта, у них широкий круг потребителей. В Минэнерго настаивают, что "рассматривать иные газовые фракции для реализации на бирже нецелесообразно, в том числе из-за отсутствия качественных стандартов". Как пояснили в министерстве, сейчас проект приказа направлен в ФАС для выработки официальной позиции.

В основных производителях СУГ — СИБУРе, НОВАТЭКе и "Газпроме" — ситуацию не комментируют. Источник в одной из компаний отмечает, что систему балансовых заданий надо реформировать, но биржа не может быть универсальным инструментом. По его словам, в мировой практике нет успешного опыта реализации СУГ на бирже. Во-первых, мощности их хранения ограничены, что лишает производителей гибкости продаж, а во-вторых, на рынке мало покупателей, зарегистрированных на биржах, это не позволяет обеспечить ритмичность отгрузок. Высокие издержки для участников торгов делают покупки сложными и дорогими для мелких покупателей, говорит источник.

Д.Махонин признает, что производители СУГ обеспокоены планами ведомства и высказывают те же аргументы, что и нефтяники 5 лет назад: "Говорили, что это специфичный товар, что его нельзя стандартизировать, мы все это создаем только для спекулянтов и так далее, но сейчас биржевой рынок нефтепродуктов успешно работает". "Может быть, в сегменте СУГ для химии сейчас действительно немного игроков, но если создать условия, рынок, возможно, появится", — продолжил чиновник.

МИРОВОЙ РЫНОК

	ICE Brent, \$/bbl			NYMEX WTI, \$/bbl			ICE Gasoil, \$/т			NYMEX RBOB Gasoline, \$/gal			NYMEX Heating Oil, \$/gal		
	Июн.	Июл.	Авг.	Май.	Июн.	Июл.	Май.	Июн.	Июл.	Май.	Июн.	Июл.	Май.	Июн.	Июл.
21.апр	109.21	108.83	108.34	104.37	103.65	102.74	920.25	917.25	921.5	3.09	3.04	3	3.01	3	3
22.апр	109.76	109.4	108.9	102.13	101.75	101.12	923.25	921	919	3.1	3.04	3	3	3	2.99
23.апр	109.16	108.89	108.43	101.44	100.85	100.09	921	918.25	916.5	3.09	3.04	2.99	2.98	2.98	2.97
24.апр	109.31	109.03	108.6	101.94	101.35	100.58	917.5	915	913.75	3.09	3.05	3	3.01	3.01	3
25.апр	110.29	109.91	109.4	100.6	100.03	99.27	926	923.5	921.75	3.08	3.03	2.99	2.99	2.98	2.97



СПРАВОЧНАЯ ИНФОРМАЦИЯ

Ставки экспортных пошлин, \$/т

	Декабрь	Январь	Февраль	Март	Апрель	Май
Нефть	395.9	385.7	401	386.3	384.4	387
Нефть Восточной Сибири	192.9	185.3	196.7	190.3	188.8	190.8
Нефтепродукты светлые	261.2	254.5	264.6	254.9	253.7	255.4
Бензины товарные	356.3	347.1	360.9	347.6	345.9	348.3
Дизельное топливо			264.6	251	249.8	251.5
Нефтепродукты темные	261.2	254.5	264.6	254.9	253.7	255.4
Сжиженные газы	154.3	203.5	196.5	202.4	169.1	129.1

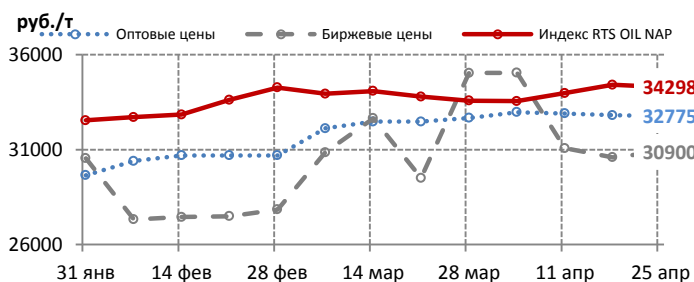
Действующие ставки акцизов, руб./т

	с 01.01.2014 года	с 01.01.2015 года	с 01.01.2016 года
автобензин класс 2 и ниже	11110	13332	13332
автобензин класс 3	10725	12879	12879
автобензин класс 4	9916	10858	10858
автобензин класс 5	6450	7750	9500
бензин прямогонный	11252	13502	14665
дт класс 2 и ниже	6446	7735	7735
дт класс 3	6446	7735	7735
дт класс 4	5427	5970	5970
дт класс 5	4767	5244	5970
топливо печное бытовое	6446	7735	7735

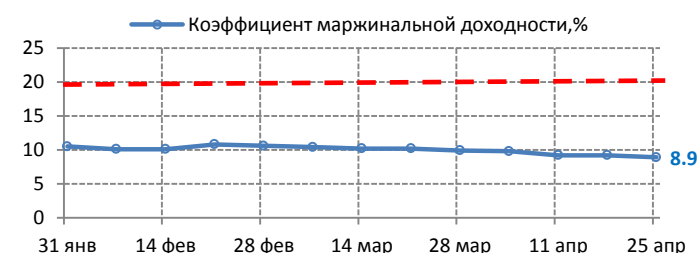
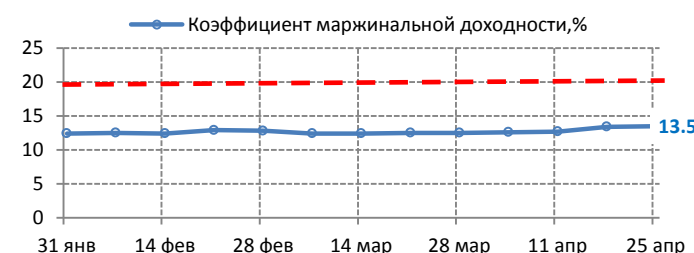
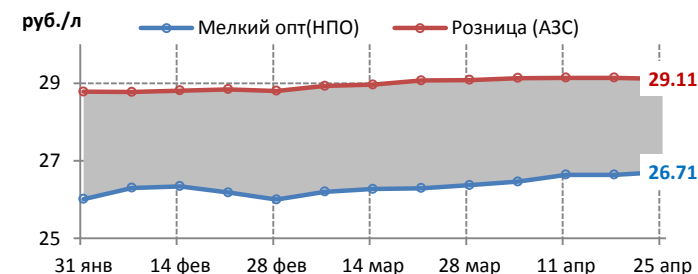
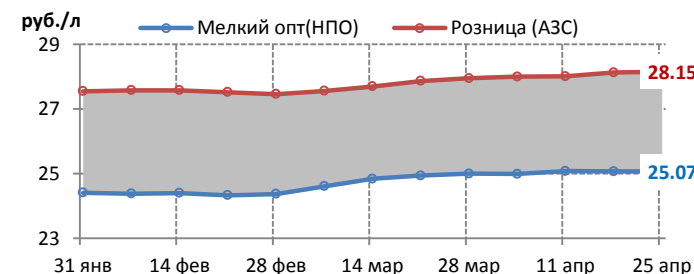
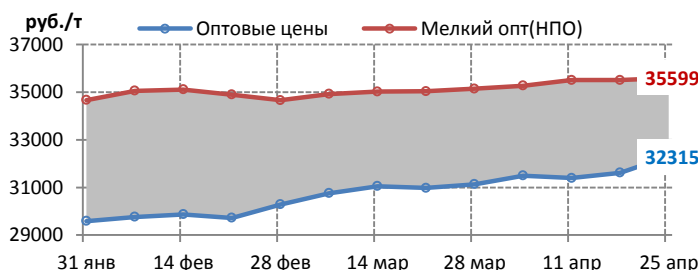
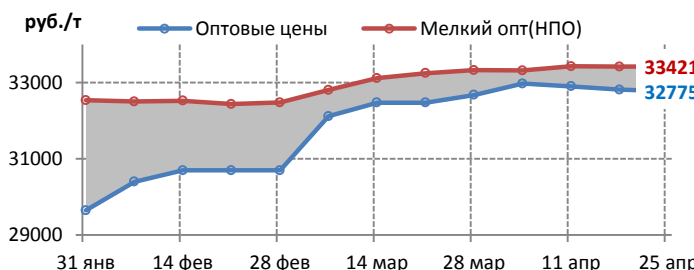
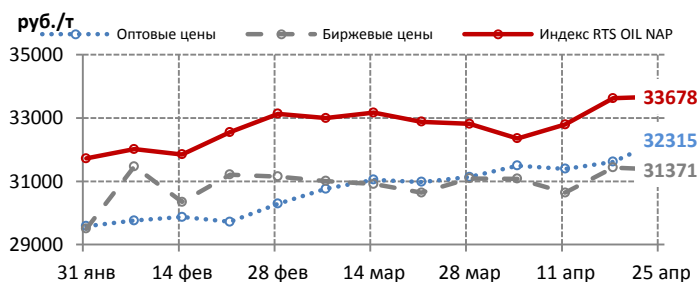
БЕНЗИН НОРМАЛЬ-80. ЦЕНОВЫЕ ИНДИКАТОРЫ

	Индекс RTS OIL NAP		Оптовые цены		Биржевые цены		Мелкий опт (НПО)		Розница (АЗС)	
	руб./т	+/-	руб./т	+/-	руб./т	+/-	руб./т	+/-	руб./л	+/-
Среднее по РФ	34163	-81	32545	330	31300	286	34329	37	28.49	0.01
Среднее по Европе	34298	-117	32775	-40	30900	299	33421	0	28.15	0.02
Северо-Западный ФО	34889	-118	35000	0	-	-	36325	0	29.45	0.03
Центральный ФО	34447	-114	27550	0	-	-	33007	25	27.4	0.03
Южный ФО	35371	-119	26000	0	30900	637	35500	0	26	0
Северо-Кавказский ФО	-	-	-	-	-	-	31500	0	24.5	0
Приволжский ФО	33875	-119	30550	-80	-	-	32425	-13	28.37	0.03
Уральский ФО	31756	-117	29950	0	-	-	32707	0	27.58	0
Среднее по Сибири и ДВ	33678	51	32315	700	31371	-63	35599	88	29.11	-0.03
Сибирский ФО	32141	23	31090	-230	31156	-277	33153	166	26.32	0
Дальневосточный ФО	35982	93	33540	1630	34800	34800	38396	0	32.29	-0.08
Изменения с начала года	1759	5.4	3658	12.7	3575	12.9	833	2.5	0.45	1.6

ЕВРОПЕЙСКАЯ ЧАСТЬ РОССИИ



СИБИРЬ И ДАЛЬНИЙ ВОСТОК

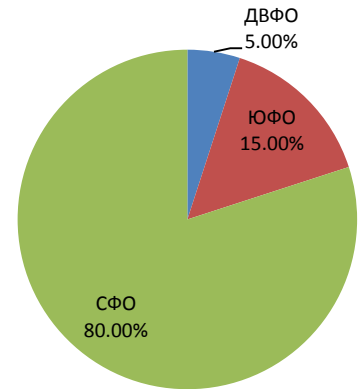
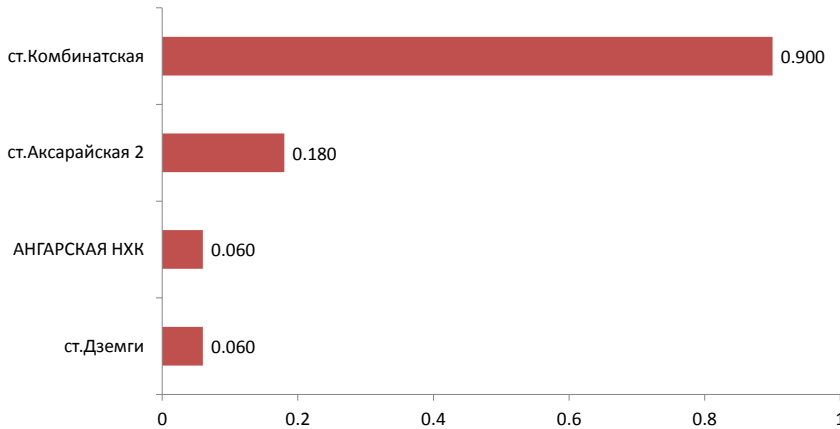


БЕНЗИН НОРМАЛЬ-80. БИРЖЕВЫЕ ПОКАЗАТЕЛИ

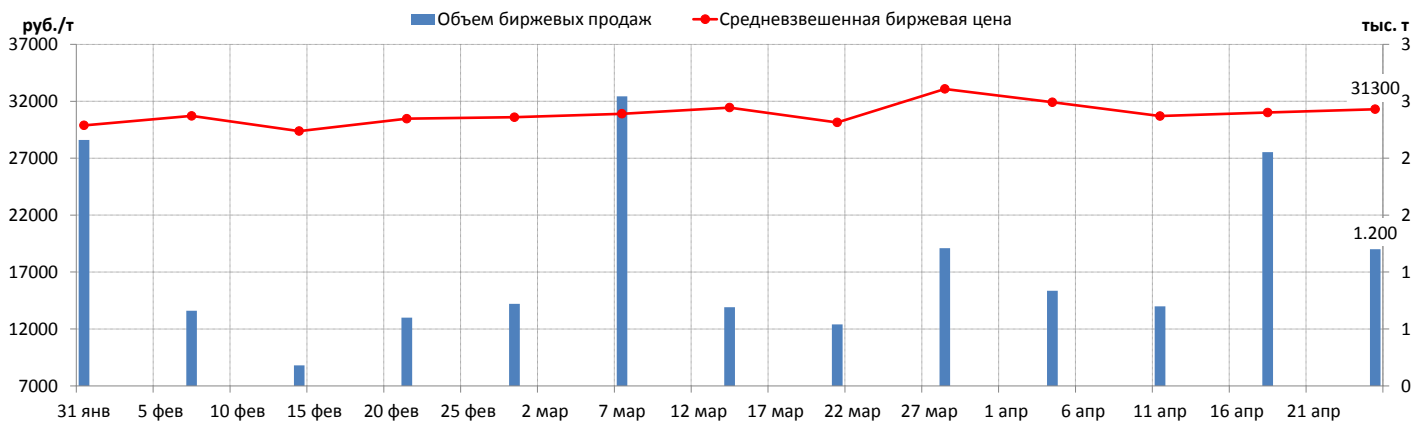
	Биржа «Санкт-Петербург»		ММТБ		СПБМТСБ		Всего	
	-	+/-	-	+/-	-	+/-	-	+/-
Объем торгов, тыс.т	-	-	-	-	1,200	-0,780	1,200	-0,853
Количество сделок, ед.	-	-	-	-	17	-3	17	-7

ОБЪЕМ ПРОДАЖ НА БАЗИСАХ (РЕЙТИНГ-15), ТЫС. Т

СТРУКТУРА ПРОДАЖ ПО ФО



СРЕДНЕВЗВЕШЕННАЯ БИРЖЕВАЯ ЦЕНА И ОБЪЕМЫ ПРОДАЖ



КОРТЕС
Информационный Центр

НЕФТЬ И ГАЗОВЫЙ КОНДЕНСАТ

- ЦЕНЫ СПОТОВОГО РЫНКА РОССИИ
- КОТИРОВКИ СТОИМОСТИ И КОММЕНТАРИЙ (2 РАЗА В НЕДЕЛЮ)
- ПОДПИСНОЙ ИНДЕКС В ПРАЙС-ЛИСТЕ: А1
- РЫНОК СТАБИЛЬНОГО ГАЗОВОГО КОНДЕНСАТА
- ПОДПИСНОЙ ИНДЕКС В ПРАЙС-ЛИСТЕ: СРЗ

ПО ВОПРОСАМ ПОДПИСКИ ОБРАЩАЙТЕСЬ:
115054, Москва, 3-й Монетчиковский переулок, д. 4, стр. 1
тел. +7 (495) 788-4702, +7 (495) 788-4703
e-mail: info@kortec.com, www.kortec.com

КОРТЕС
Информационный Центр

АВТОМОБИЛЬНЫЕ БЕНЗИНЫ

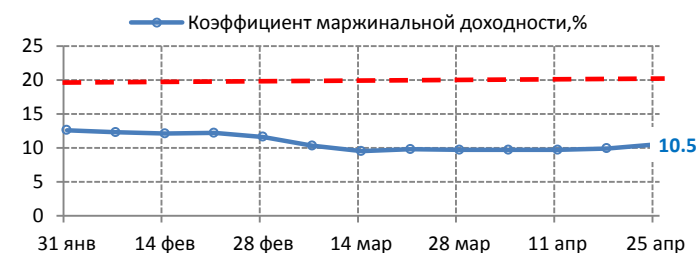
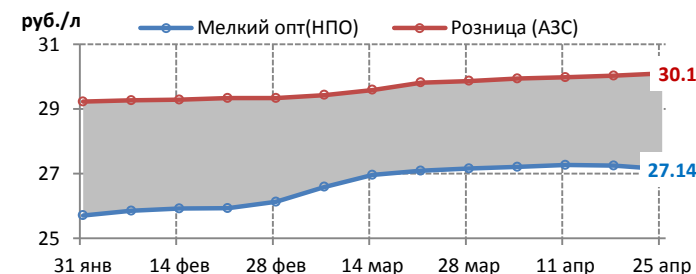
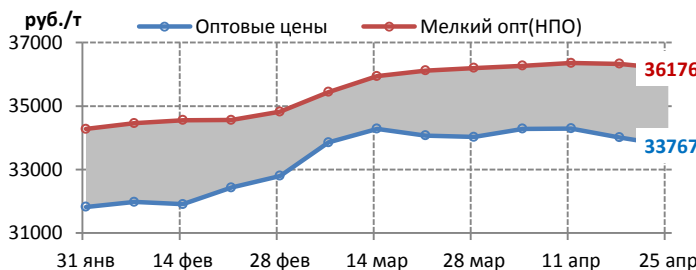
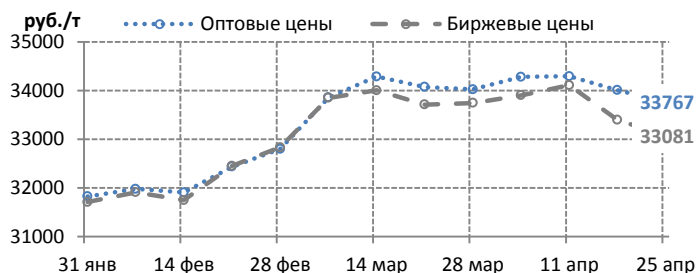
- ЦЕНЫ СПОТОВОГО РЫНКА РОССИИ
- КОТИРОВКИ СТОИМОСТИ И КОММЕНТАРИЙ (ЕЖЕДНЕВНО)
- ПОДПИСНОЙ ИНДЕКС В ПРАЙС-ЛИСТЕ: СОБ

ПО ВОПРОСАМ ПОДПИСКИ ОБРАЩАЙТЕСЬ:
115054, Москва, 3-й Монетчиковский переулок, д. 4, стр. 1
тел. +7 (495) 788-4702, +7 (495) 788-4703
e-mail: info@kortec.com, www.kortec.com

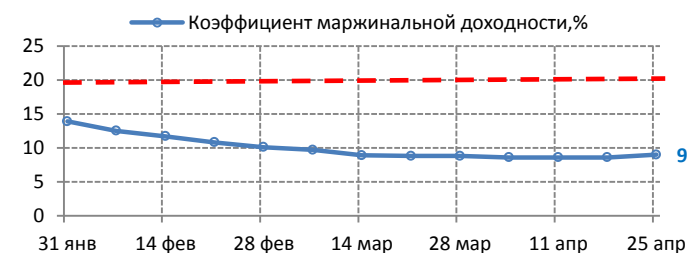
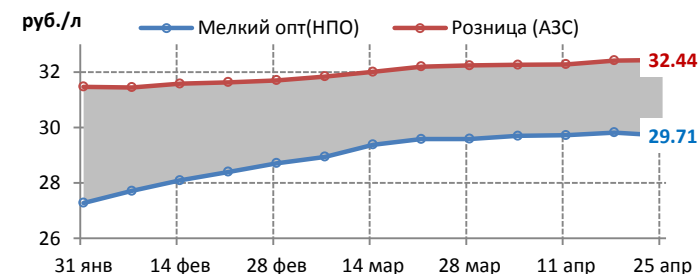
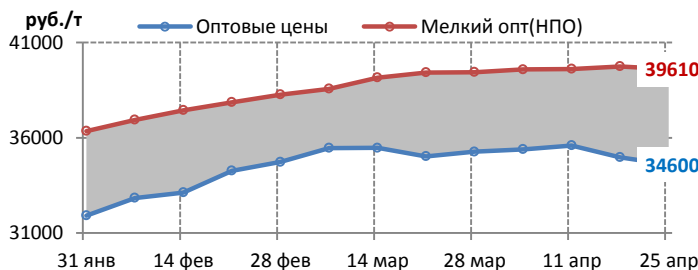
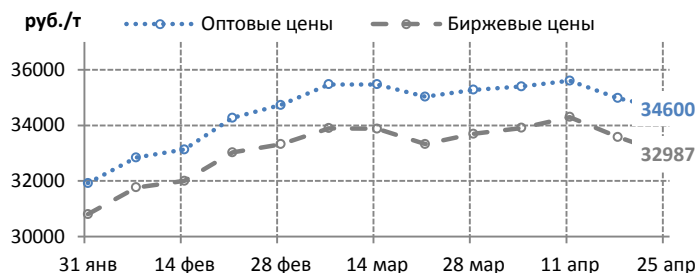
БЕНЗИН РЕГУЛЯР-92. ЦЕНОВЫЕ ИНДИКАТОРЫ

	Индекс RTS OIL		Оптовые цены		Биржевые цены		Мелкий опт (НПО)		Розница (АЗС)	
	руб./т	+/-	руб./т	+/-	руб./т	+/-	руб./т	+/-	руб./л	+/-
Среднее по РФ	-	-	33942	-271	33060	-367	37074	-150	30.71	0.05
Среднее по Европе	-	-	33767	-242	33081	-316	36176	-153	30.1	0.07
Северо-Западный ФО	-	-	34450	40	34014	3	37779	-33	30.45	0.03
Центральный ФО	-	-	33517	-266	33619	-294	35734	-122	29.87	0.11
Южный ФО	-	-	35375	40	35900	80	36743	-76	30.23	0.06
Северо-Кавказский ФО	-	-	-	-	-	-	37125	0	30.18	0
Приволжский ФО	-	-	33226	-391	33089	-659	35385	-321	30.11	0.07
Уральский ФО	-	-	33720	-247	31292	-132	35775	-206	30.14	0.09
Среднее по Сибири и ДВ	-	-	34600	-377	32987	-588	39610	-140	32.44	0.02
Сибирский ФО	-	-	33420	-497	32987	-588	36347	-239	30.17	0.05
Дальневосточный ФО	-	-	38140	-20	-	-	44271	0	35.68	-0.02
Изменения с начала года	-	%	3608	%	3273	%	2637	%	0.88	3

ЕВРОПЕЙСКАЯ ЧАСТЬ РОССИИ



СИБИРЬ И ДАЛЬНИЙ ВОСТОК

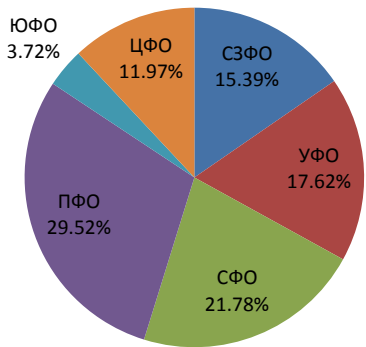
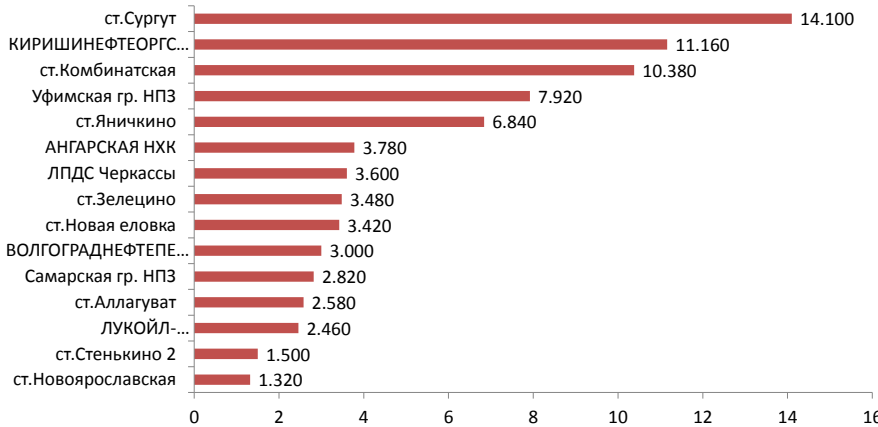


БЕНЗИН РЕГУЛЯР-92. БИРЖЕВЫЕ ПОКАЗАТЕЛИ

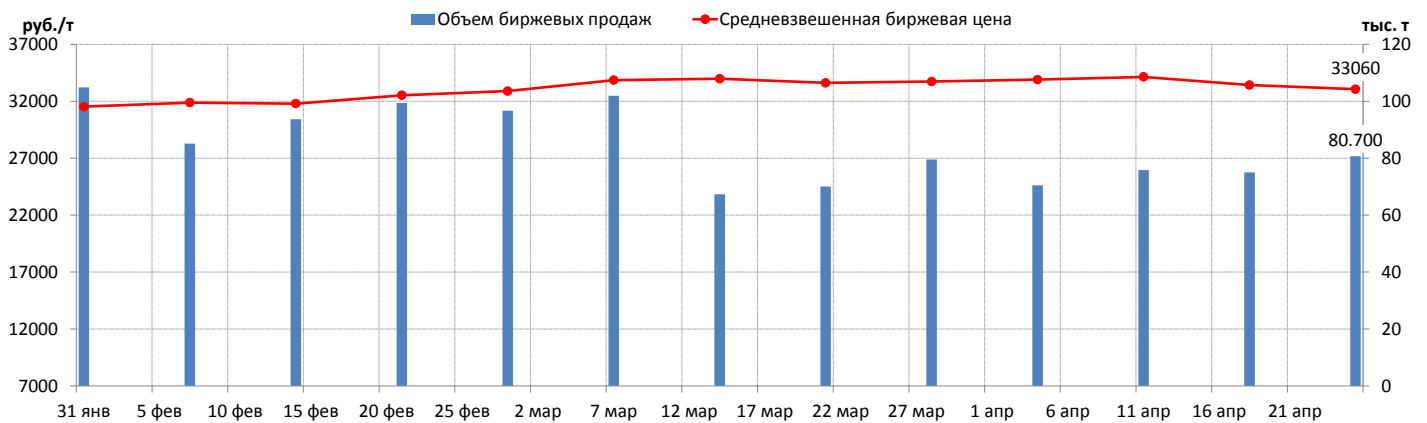
	Биржа «Санкт-Петербург»		ММТБ		СПБМТСБ		Всего	
		+/-		+/-		+/-		+/-
Объем торгов, тыс.т	1,020	-0,850	-	-	79,680	6,520	80,700	5,670
Количество сделок, ед.	5	-6	-	-	420	29	425	23

ОБЪЕМ ПРОДАЖ НА БАЗИСАХ (РЕЙТИНГ-15), ТЫС. Т

СТРУКТУРА ПРОДАЖ ПО ФО



СРЕДНЕВЗВЕШЕННАЯ БИРЖЕВАЯ ЦЕНА И ОБЪЕМЫ ПРОДАЖ



КОРТЕС
Информационный Центр

**СЖИЖЕННЫЕ
УГЛЕВОДОРОДНЫЕ ГАЗЫ**

- ЦЕНЫ СПОТОВОГО РЫНКА РОССИИ (ЕЖЕНЕДЕЛЬНО)
- ПОДПИСНОЙ ИНДЕКС В ПРАЙС-ЛИСТЕ: SP1
- ЦЕНЫ МЕЛКООПТОВОГО РЫНКА РОССИИ (ЕЖЕНЕДЕЛЬНО)
- ПОДПИСНОЙ ИНДЕКС В ПРАЙС-ЛИСТЕ: SP5
- ЦЕНЫ РОЗНИЧНОГО РЫНКА РОССИИ (2 РАЗА В МЕСЯЦ)
- ПОДПИСНОЙ ИНДЕКС В ПРАЙС-ЛИСТЕ: SP4

ПО ВОПРОСАМ ПОДПИСКИ ОБРАЩАЙТЕСЬ:
115054, Москва, 3-й Монетчиковский переулок, д. 4, стр. 1
тел. +7 (495) 788-4702, +7 (495) 788-4703
e-mail: info@kortes.com, www.kortes.com

КОРТЕС
Информационный Центр

СИСТЕМА МАП "КОРТЕС"

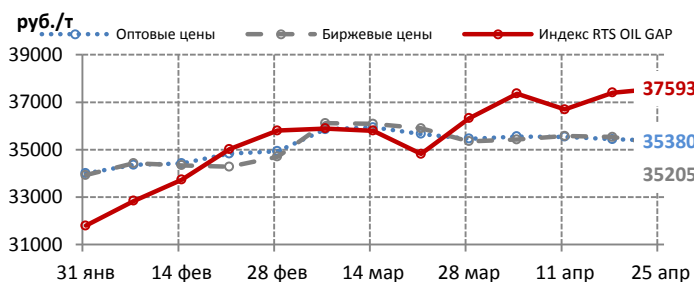
- ХРАНЕНИЕ, ПРОСМОТР И АНАЛИЗ ИНФОРМАЦИИ "КОРТЕС"
- ШИРОКИЙ СПЕКТР ФУНКЦИОНАЛЬНЫХ ВОЗМОЖНОСТЕЙ ДЛЯ ВИЗУАЛЬНОГО ПРЕДСТАВЛЕНИЯ ДАННЫХ
- ПОЛЬЗОВАТЕЛЬСКИЕ ОТЧЕТЫ

ПО ВОПРОСАМ ПОДПИСКИ ОБРАЩАЙТЕСЬ:
115054, Москва, 3-й Монетчиковский переулок, д. 4, стр. 1
тел. +7 (495) 788-4702, +7 (495) 788-4703
e-mail: info@kortes.com, www.kortes.com

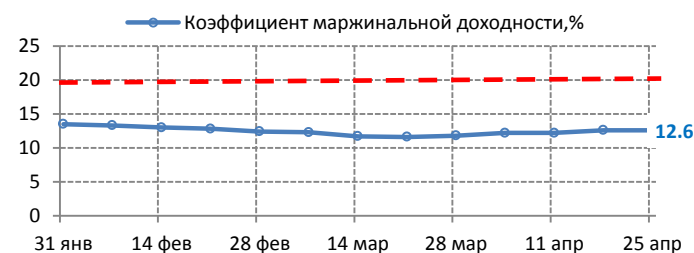
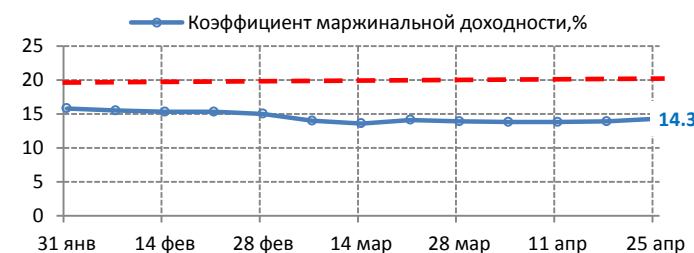
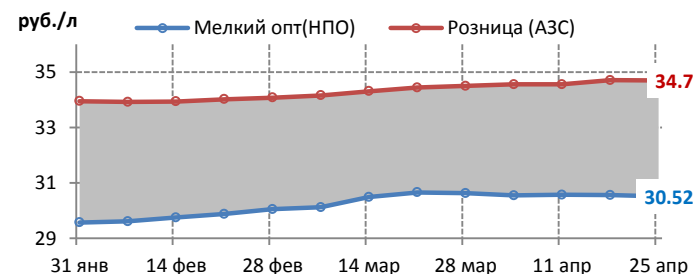
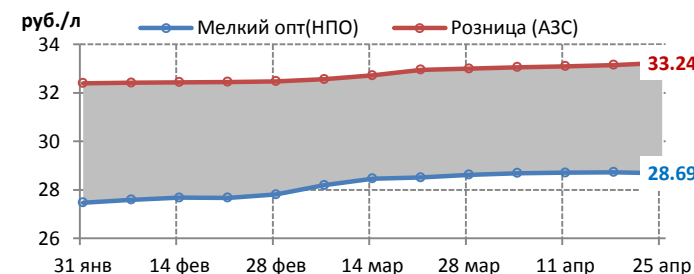
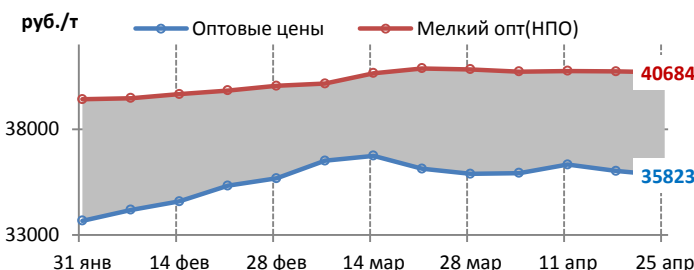
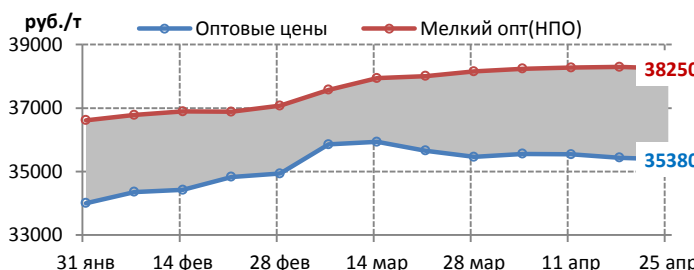
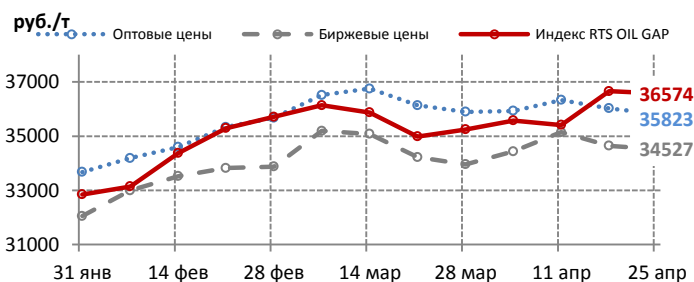
БЕНЗИН ПРЕМИУМ-95. ЦЕНОВЫЕ ИНДИКАТОРЫ

	Индекс RTS OIL GAP		Оптовые цены		Биржевые цены		Мелкий опт (НПО)		Розница (АЗС)	
	руб./т	+/-	руб./т	+/-	руб./т	+/-	руб./т	+/-	руб./л	+/-
Среднее по РФ	37371	134	35484	-93	35134	-303	38887	-46	33.62	0.07
Среднее по Европе	37593	194	35380	-59	35205	-333	38250	-46	33.24	0.09
Северо-Западный ФО	38054	193	35960	-165	35123	-313	40006	-5	33.77	0.09
Центральный ФО	37776	182	35037	10	35122	-324	37505	-36	32.94	0.1
Южный ФО	38774	211	37400	0	-	-	39038	0	33.36	0.05
Северо-Кавказский ФО	-	-	-	-	-	-	39080	0	33.41	0
Приволжский ФО	37135	192	35217	-75	35347	-314	37602	-71	33.29	0.09
Уральский ФО	35064	180	34203	-17	-	-	38213	-162	32.89	0.09
Среднее по Сибири и ДВ	36574	-80	35823	-202	34527	-117	40684	-49	34.7	-0.01
Сибирский ФО	35126	-27	34797	-236	34527	-117	37543	-82	32.79	0
Дальневосточный ФО	38746	-159	38900	-100	-	-	45172	0	37.43	-0.03
Изменения с начала года	6044	19.3	2606	7.9	3494	11	1152	3.1	0.78	2.4

ЕВРОПЕЙСКАЯ ЧАСТЬ РОССИИ



СИБИРЬ И ДАЛЬНИЙ ВОСТОК

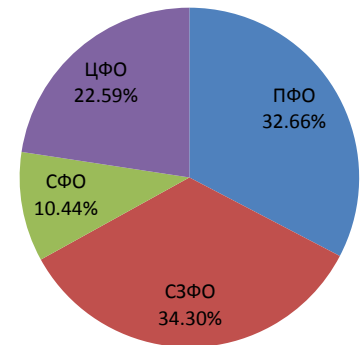
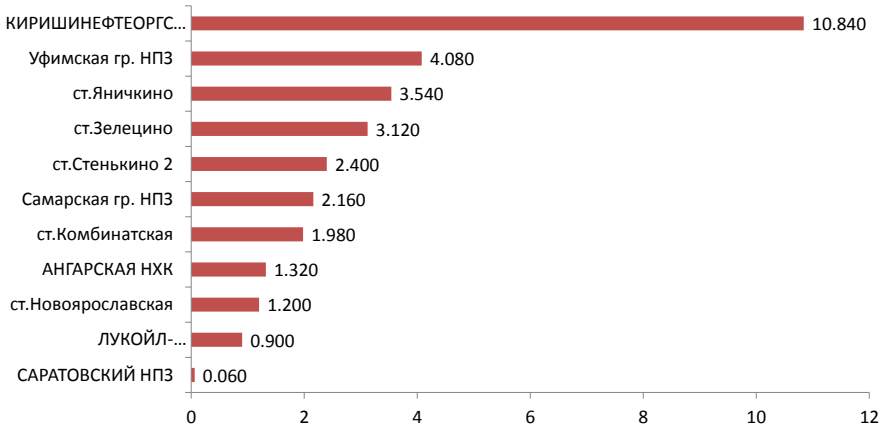


БЕНЗИН ПРЕМИУМ-95. БИРЖЕВЫЕ ПОКАЗАТЕЛИ

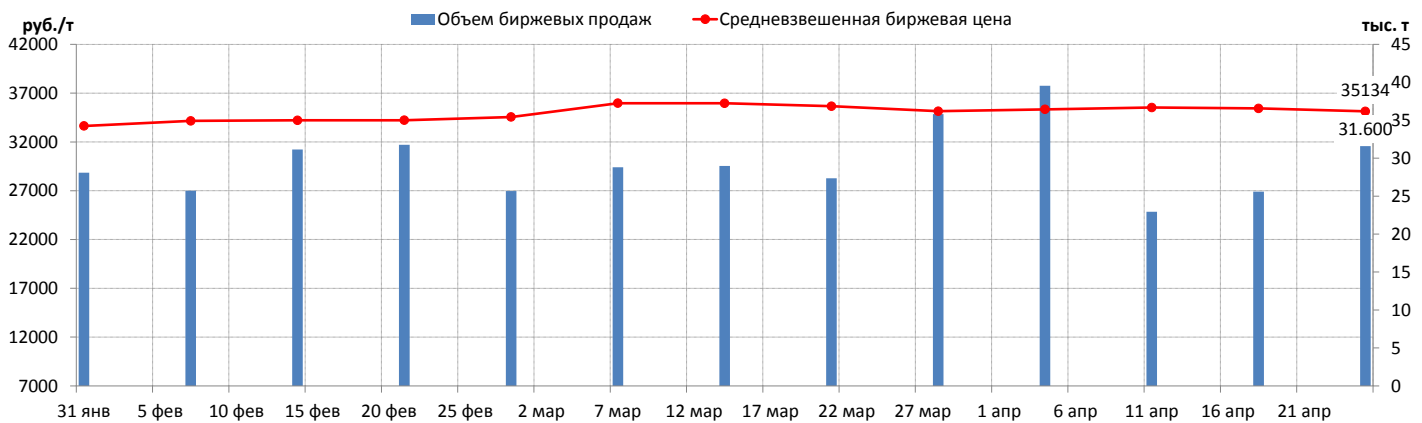
	Биржа «Санкт-Петербург»		ММТБ		СПБМТСБ		Всего	
		+/-		+/-		+/-		+/-
Объем торгов, тыс.т	0,580	0,480	-	-	31,020	5,520	31,600	6,000
Количество сделок, ед.	3	1	-	-	212	18	215	19

ОБЪЕМ ПРОДАЖ НА БАЗИСАХ (РЕЙТИНГ-15), ТЫС. Т

СТРУКТУРА ПРОДАЖ ПО ФО



СРЕДНЕВЗВЕШЕННАЯ БИРЖЕВАЯ ЦЕНА И ОБЪЕМЫ ПРОДАЖ



КОРТЕС
Информационный Центр

НЕФТЕХИМИЯ

- ШИРОКИЙ СПЕКТР ЦЕНОВОЙ ИНФОРМАЦИИ ПО ПРОДУКЦИИ НЕФТЕХИМИИ
- СПОТОВЫЕ ЦЕНЫ
- РЕГИОНАЛЬНЫЕ ЦЕНЫ
- СТАТИСТИЧЕСКИЕ БЮЛЛЕТЕНИ

ПО ВОПРОСАМ ПОДПИСКИ ОБРАЩАЙТЕСЬ:
115054, Москва, 3-й Монетчиковский переулок, д. 4, стр. 1
тел. +7 (495) 788-4702, +7 (495) 788-4703
e-mail: info@kortes.com, www.kortes.com

КОРТЕС
Информационный Центр

БИТУМЫ НЕФТЯНЫЕ

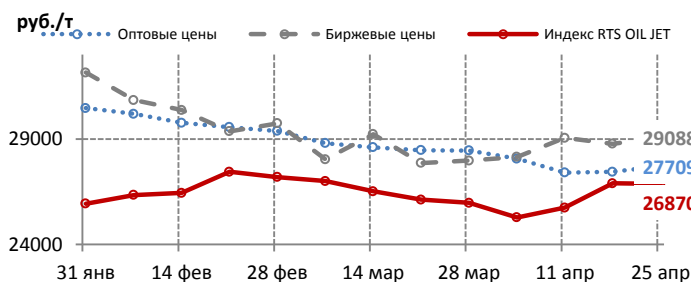
- ЦЕНЫ СПОТОВОГО РЫНКА РОССИИ
- КОТИРОВКИ СТОИМОСТИ И КОММЕНТАРИЙ (ЕЖЕНЕДЕЛЬНО)
- ПОДПИСНОЙ ИНДЕКС В ПРАЙС-ЛИСТЕ: СНБ

ПО ВОПРОСАМ ПОДПИСКИ ОБРАЩАЙТЕСЬ:
115054, Москва, 3-й Монетчиковский переулок, д. 4, стр. 1
тел. +7 (495) 788-4702, +7 (495) 788-4703
e-mail: info@kortes.com, www.kortes.com

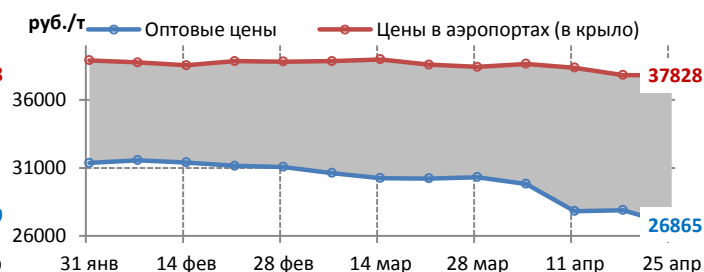
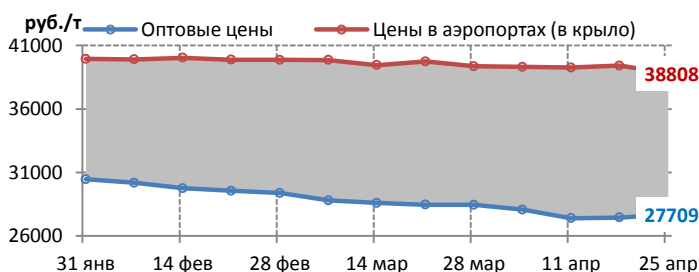
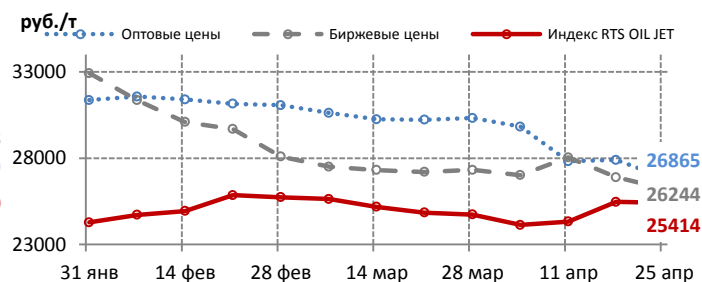
АВИАЦИОННЫЙ КЕРОСИН РТ/ТС. ЦЕНОВЫЕ ИНДИКАТОРЫ

	Индекс RTS OIL JET		Оптовые цены		Биржевые цены		Цены в аэропортах	
	руб./т	+/-	руб./т	+/-	руб./т	+/-	руб./т	+/-
Среднее по РФ	26554	-34	27498	-51	28023	-390	38532	-353
Среднее по Европе	26870	-29	27709	260	29088	310	38808	-606
Северо-Западный ФО	27192	-24	28150	400	29130	2264	37034	256
Центральный ФО	27375	-21	28408	618	29425	-687	42019	0
Южный ФО	27920	-34	27825	0	29303	63	41086	0
Северо-Кавказский ФО	-	-	-	-	-	-	38751	-649
Приволжский ФО	26348	-30	27168	247	27235	497	38097	-816
Уральский ФО	24691	-24	28300	-420	28121	215	36273	-579
Среднее по Сибири и ДВ	25414	-54	26865	-1035	26244	-656	37828	0
Сибирский ФО	24154	-41	26384	-923	25783	-866	37271	0
Дальневосточный ФО	27303	-75	28310	-1370	27974	-1012	38524	0
Изменения с начала года	2409	10	-3459	-11.2	-4322	-13.4	-434	-1.1

ЕВРОПЕЙСКАЯ ЧАСТЬ РОССИИ



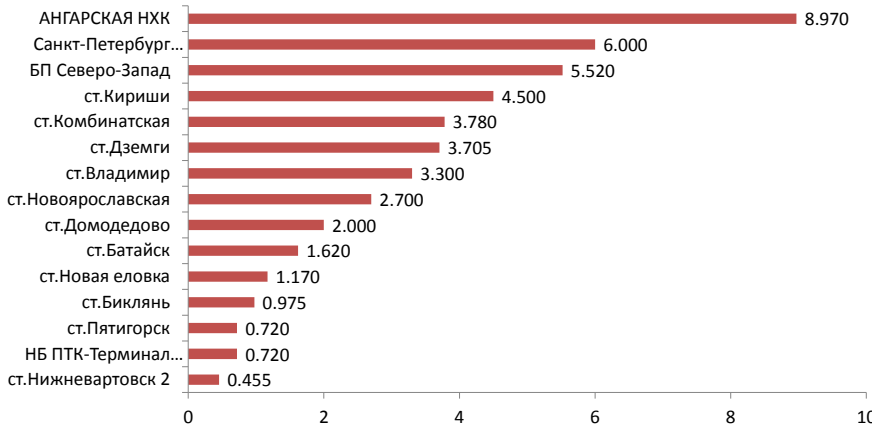
СИБИРЬ И ДАЛЬНИЙ ВОСТОК



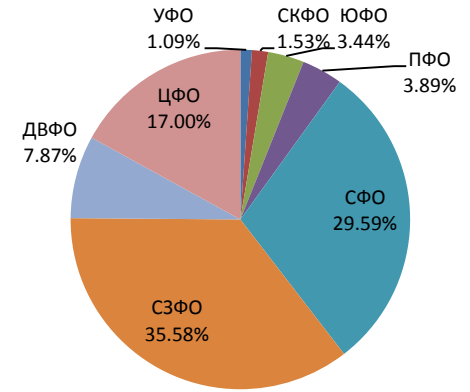
АВИАЦИОННЫЙ КЕРОСИН РТ/ТС. БИРЖЕВЫЕ ПОКАЗАТЕЛИ

	Биржа «Санкт-Петербург»		ММТБ		СПБМТСБ		Всего	
	-	+/-	-	+/-	-	+/-	-	+/-
Объем торгов, тыс.т	-	-	-	-	47,050	-55,595	47,050	-55,655
Количество сделок, ед.	-	-	-	-	121	-45	121	-46

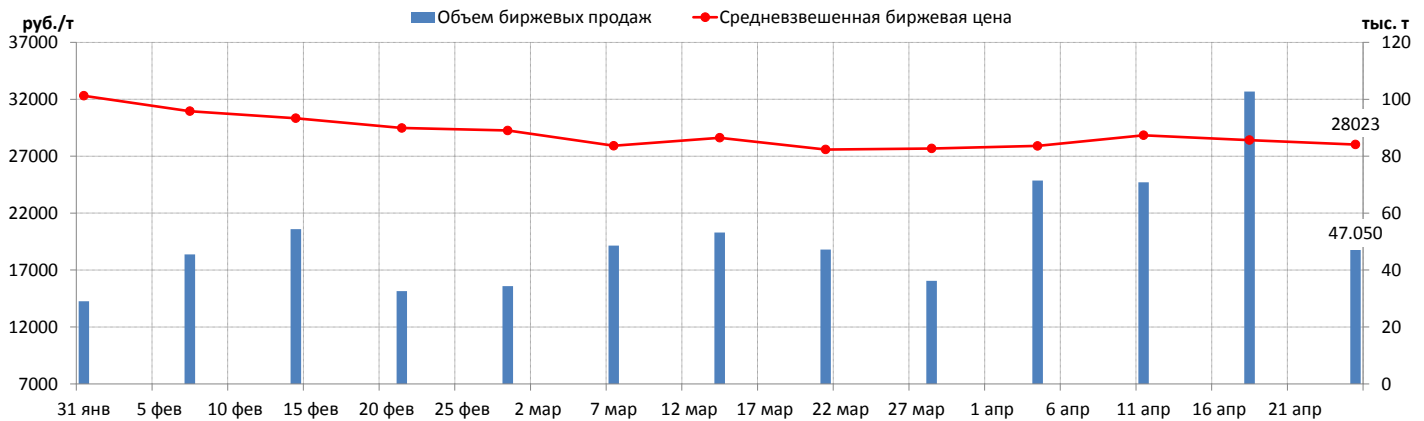
ОБЪЕМ ПРОДАЖ НА БАЗИСАХ (РЕЙТИНГ-15), ТЫС. Т



СТРУКТУРА ПРОДАЖ ПО ФО



СРЕДНЕВЗВЕШЕННАЯ БИРЖЕВАЯ ЦЕНА И ОБЪЕМЫ ПРОДАЖ



КОРТЕС
Информационный Центр

АВИАЦИОННЫЙ КЕРОСИН

- ЦЕНЫ СПОТОВОГО РЫНКА РОССИИ
- КОТИРОВКИ СТОИМОСТИ И КОММЕНТАРИЙ (ЕЖЕДНЕВНО)
- ПОДПИСНОЙ ИНДЕКС В ПРАЙС-ЛИСТЕ: СОА
- ЦЕНЫ В КРУПНЕЙШИХ АЭРОПОРТАХ (2 РАЗА В МЕСЯЦ)
- ПОДПИСНОЙ ИНДЕКС В ПРАЙС-ЛИСТЕ: АПТ

ПО ВОПРОСАМ ПОДПИСКИ ОБРАЩАЙТЕСЬ:
115054, Москва, 3-й Монетчиковский переулок, д. 4, стр. 1
тел. +7 (495) 788-4702, +7 (495) 788-4703
e-mail: info@kortec.com, www.kortec.com

КОРТЕС
Информационный Центр

БУНКЕРНОЕ ТОПЛИВО

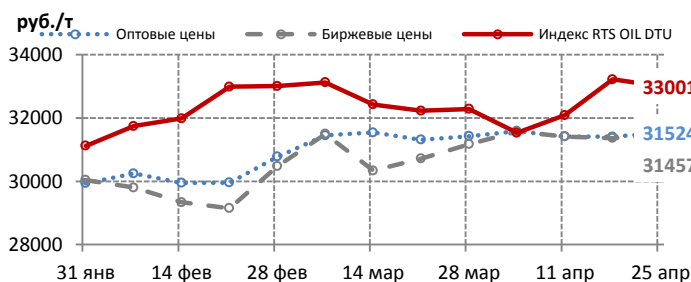
- ЦЕНЫ СПОТОВОГО РЫНКА РОССИИ
- КОТИРОВКИ СТОИМОСТИ И КОММЕНТАРИЙ (ЕЖЕНЕДЕЛЬНО)
- ПОДПИСНОЙ ИНДЕКС В ПРАЙС-ЛИСТЕ: БТ

ПО ВОПРОСАМ ПОДПИСКИ ОБРАЩАЙТЕСЬ:
115054, Москва, 3-й Монетчиковский переулок, д. 4, стр. 1
тел. +7 (495) 788-4702, +7 (495) 788-4703
e-mail: info@kortec.com, www.kortec.com

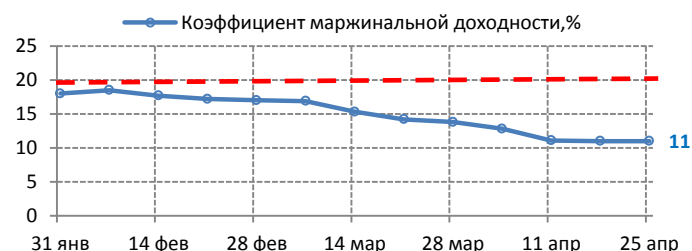
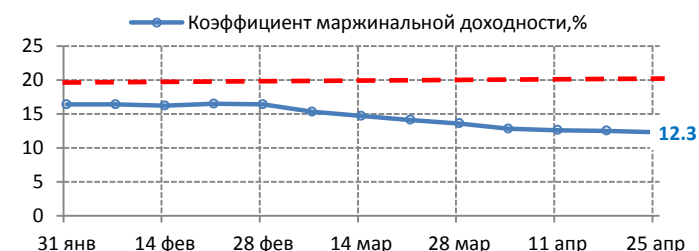
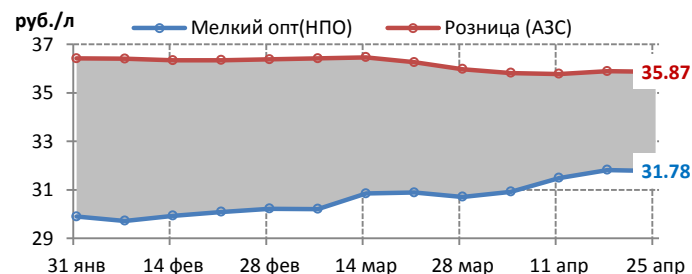
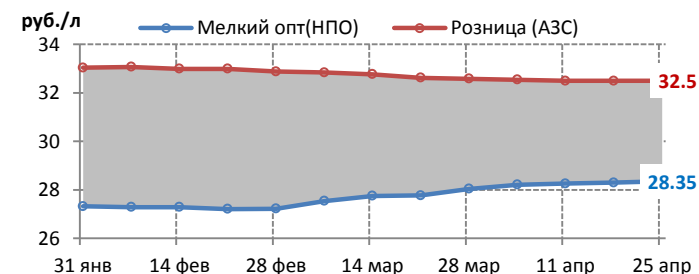
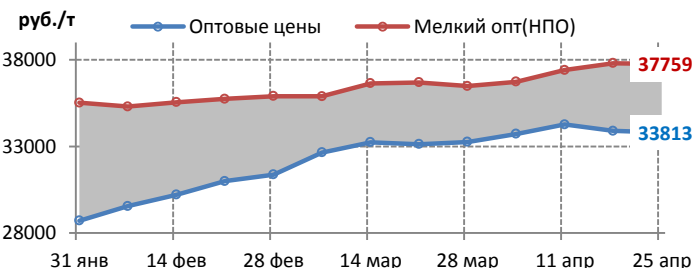
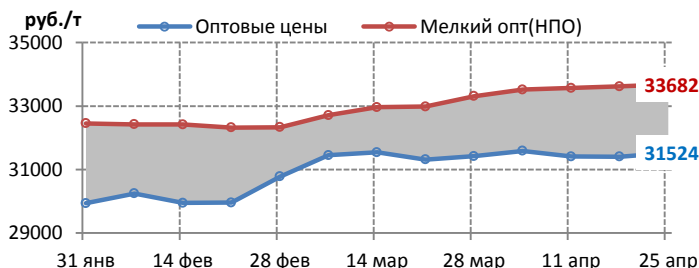
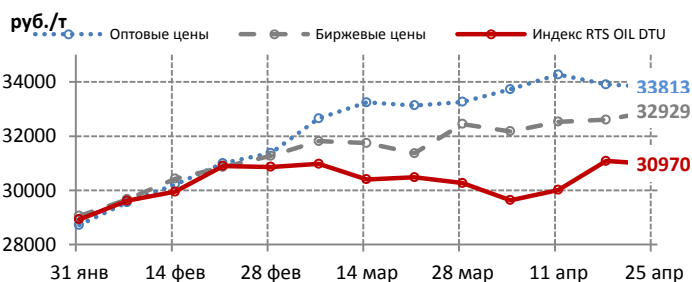
ДИЗЕЛЬНОЕ ТОПЛИВО (летние сорта). ЦЕНОВЫЕ ИНДИКАТОРЫ

	Индекс RTS OIL DTU		Оптовые цены		Биржевые цены		Мелкий опт (НПО)		Розница (АЗС)	
	руб./т	+/-	руб./т	+/-	руб./т	+/-	руб./т	+/-	руб./л	+/-
Среднее по РФ	32559	-198	32033	71	31720	116	34765	33	33.38	-0.01
Среднее по Европе	33001	-221	31524	116	31457	90	33682	62	32.5	0
Северо-Западный ФО	33551	-246	32670	920	32093	587	35488	19	34.01	0.02
Центральный ФО	33436	-248	32097	140	32119	141	33413	18	31.65	-0.01
Южный ФО	33881	-183	31595	120	32406	306	34125	312	32.05	0.09
Северо-Кавказский ФО	-	-	-	-	-	-	33825	0	31.18	0
Приволжский ФО	32600	-224	31149	5	30997	-21	32760	114	32.62	-0.02
Уральский ФО	30283	-216	-	-	-	-	33463	-43	33.4	-0.07
Среднее по Сибири и ДВ	30970	-114	33813	-88	32929	327	37759	-47	35.87	-0.02
Сибирский ФО	30027	-164	32680	-80	32386	27	35149	-80	33.74	-0.05
Дальневосточный ФО	32384	-39	37210	-110	37361	114	41488	0	38.9	0.02
Изменения с начала года	3619	12.5	2026	6.7	3711	13.2	1312	3.9	-0.3	-0.9

ЕВРОПЕЙСКАЯ ЧАСТЬ РОССИИ



СИБИРЬ И ДАЛЬНИЙ ВОСТОК

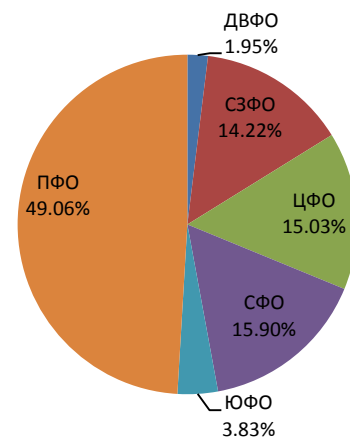
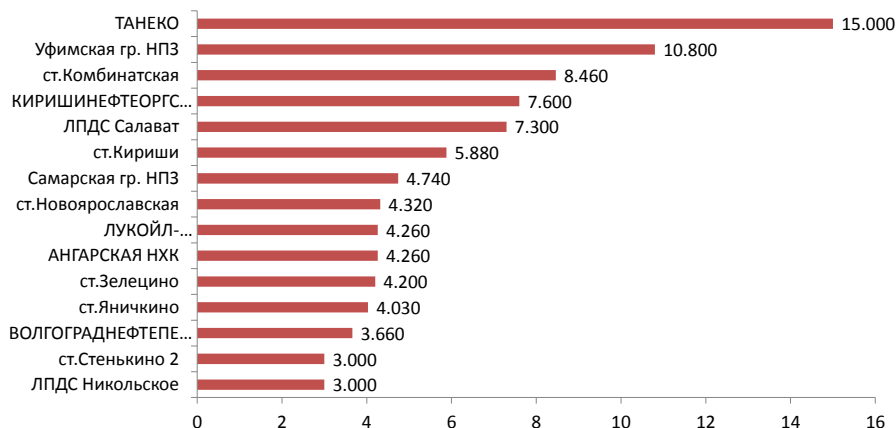


ДИЗЕЛЬНОЕ ТОПЛИВО (летние сорта). БИРЖЕВЫЕ ПОКАЗАТЕЛИ

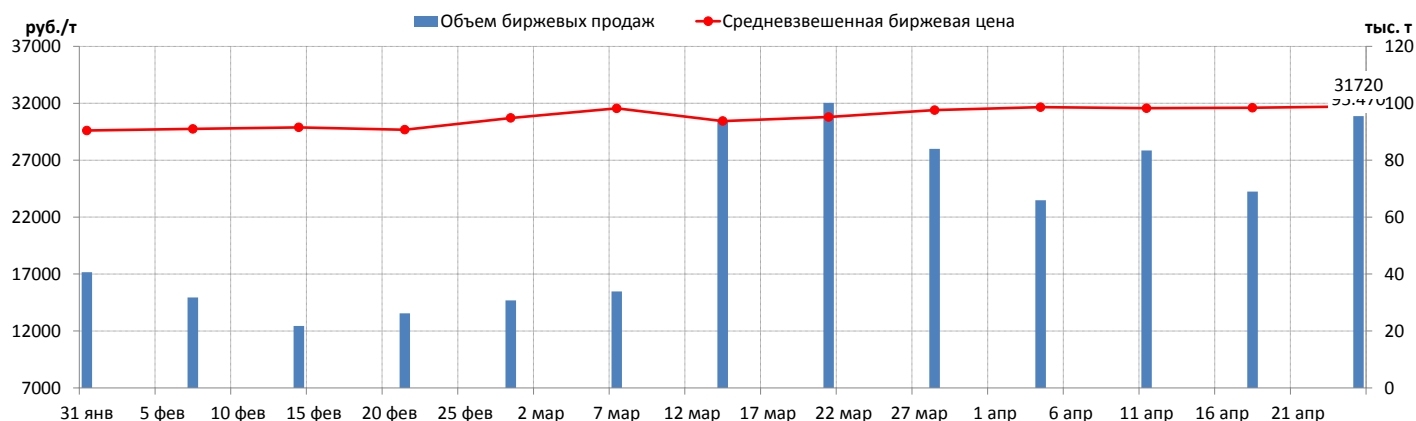
	Биржа «Санкт-Петербург»		ММТБ		СПБМТСБ		Всего	
		+/-		+/-		+/-		+/-
Объем торгов, тыс.т	2,080	-	-	-	93,390	24,400	95,470	26,480
Количество сделок, ед.	19	-	-	-	410	30	429	49

ОБЪЕМ ПРОДАЖ НА БАЗИСАХ (РЕЙТИНГ-15), ТЫС. Т

СТРУКТУРА ПРОДАЖ ПО ФО



СРЕДНЕВЗВЕШЕННАЯ БИРЖЕВАЯ ЦЕНА И ОБЪЕМЫ ПРОДАЖ



КОРТЕС
Информационный Центр

ДИЗЕЛЬНОЕ ТОПЛИВО

- ЦЕНЫ СПОТОВОГО РЫНКА РОССИИ
- КОТИРОВКИ СТОИМОСТИ И КОММЕНТАРИИ (ЕЖЕДНЕВНО)
- ПОДПИСНОЙ ИНДЕКС В ПРАЙС-ЛИСТЕ: СОР

ПО ВОПРОСАМ ПОДПИСКИ ОБРАЩАЙТЕСЬ:
115054, Москва, 3-й Монетчиковский переулок, д. 4, стр. 1
тел. +7 (495) 788-4702, +7 (495) 788-4703
e-mail: info@kortes.com, www.kortes.com

КОРТЕС
Информационный Центр

РЕГИОНАЛЬНЫЕ РЫНКИ МОТОРНЫХ ТОПЛИВ

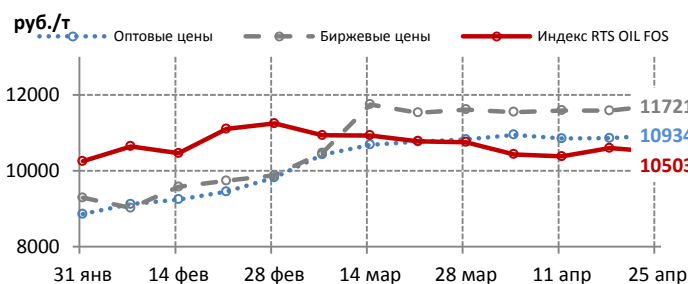
- МОСКОВСКИЙ РЫНОК МОТОРНЫХ ТОПЛИВ (ЕЖЕМЕСЯЧНО)
- ПОДПИСНОЙ ИНДЕКС В ПРАЙС-ЛИСТЕ: МР1
- РЫНОК НЕФТЕПРОДУКТОВ КАЗАХСТАНА И СТРАН СРЕДНЕЙ АЗИИ (ЕЖЕНЕДЕЛЬНО)
- ПОДПИСНОЙ ИНДЕКС В ПРАЙС-ЛИСТЕ: КАЗ

ПО ВОПРОСАМ ПОДПИСКИ ОБРАЩАЙТЕСЬ:
115054, Москва, 3-й Монетчиковский переулок, д. 4, стр. 1
тел. +7 (495) 788-4702, +7 (495) 788-4703
e-mail: info@kortes.com, www.kortes.com

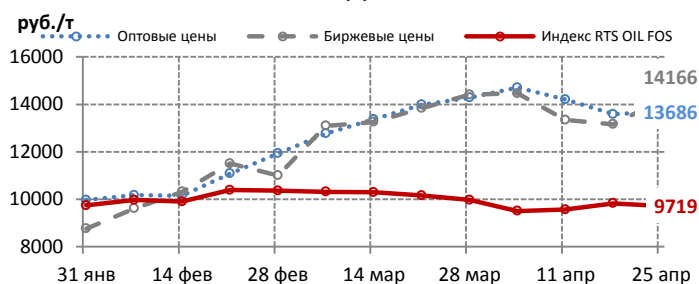
i **ТОПОЧНЫЙ МАЗУТ. ЦЕНОВЫЕ ИНДИКАТОРЫ**

	Индекс RTS OIL FOS		Оптовые цены		Биржевые цены	
	руб./т	+/-	руб./т	+/-	руб./т	+/-
Среднее по РФ	10332	-101	11546	80	12516	383
Среднее по Европе	10503	-97	10934	74	11721	135
Северо-Западный ФО	10652	-137	11650	0	13189	-145
Центральный ФО	10490	-105	11233	166	11336	178
Южный ФО	11744	-69	12050	0	-	-
Северо-Кавказский ФО	-	-	-	-	-	-
Приволжский ФО	10073	-94	10504	66	10646	110
Уральский ФО	8718	-137	-	-	-	-
Среднее по Сибири и ДВ	9719	-110	13686	104	14166	1005
Сибирский ФО	8442	-121	12547	243	12541	23
Дальневосточный ФО	11633	-94	17105	-315	17040	-168
		%		%		%
Изменения с начала года	1114	12.1	2008	21.1	2781	28.6

i **ЕВРОПЕЙСКАЯ ЧАСТЬ РОССИИ**



i **СИБИРЬ И ДАЛЬНИЙ ВОСТОК**



КОРТЕС
Информационный Центр

МАСЛА

- ЦЕНЫ СПОТОВОГО РЫНКА РОССИИ
- КОТИРОВКИ СТОИМОСТИ И КОММЕНТАРИЙ (ЕЖЕНЕДЕЛЬНО)
- ИНДУСТРИАЛЬНЫЕ МАСЛА
- ПОДПИСНОЙ ИНДЕКС В ПРАЙС-ЛИСТЕ: СММ МОТОРНЫЕ МАСЛА
- ПОДПИСНОЙ ИНДЕКС В ПРАЙС-ЛИСТЕ: СММ

ПО ВОПРОСАМ ПОДПИСКИ ОБРАЩАЙТЕСЬ:
115054, Москва, 3-й Монетчиковский переулок, д. 4, стр. 1
тел. +7 (495) 788-4702, +7 (495) 788-4703
e-mail: info@kortes.com, www.kortes.com

КОРТЕС
Информационный Центр

ТОПОЧНЫЙ МАЗУТ

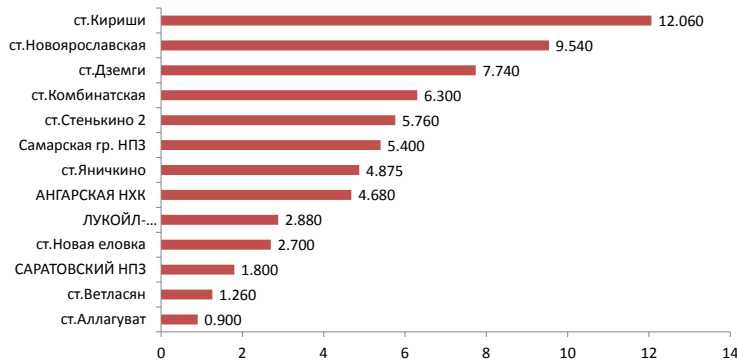
- ЦЕНЫ СПОТОВОГО РЫНКА РОССИИ
- КОТИРОВКИ СТОИМОСТИ И КОММЕНТАРИЙ (ЕЖЕДНЕВНО)
- ПОДПИСНОЙ ИНДЕКС В ПРАЙС-ЛИСТЕ: СОМ

ПО ВОПРОСАМ ПОДПИСКИ ОБРАЩАЙТЕСЬ:
115054, Москва, 3-й Монетчиковский переулок, д. 4, стр. 1
тел. +7 (495) 788-4702, +7 (495) 788-4703
e-mail: info@kortes.com, www.kortes.com

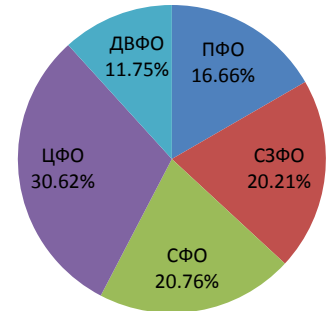
ТОПОЧНЫЙ МАЗУТ. БИРЖЕВЫЕ ПОКАЗАТЕЛИ

	Биржа «Санкт-Петербург»		ММТБ		СП6МТСБ		Всего	
	+	-	+	-	+	-	+	-
Объем торгов, тыс.т	-	-	-	-	65,895	13,035	65,895	13,035
Количество сделок, ед.	-	-	-	-	182	19	182	19

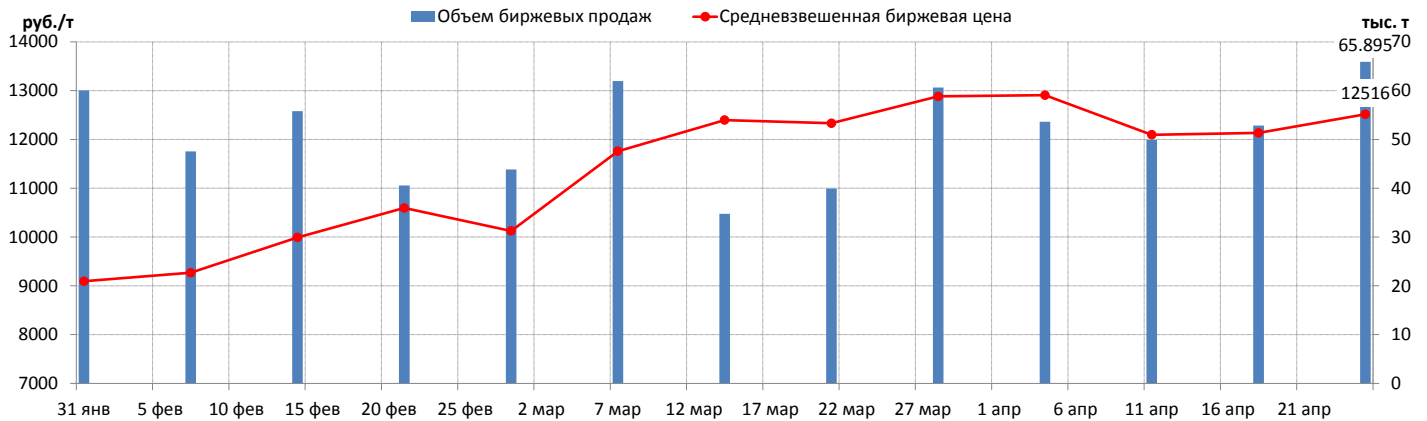
ОБЪЕМ ПРОДАЖ НА БАЗИСАХ (РЕЙТИНГ-15), ТЫС. Т



СТРУКТУРА ПРОДАЖ ПО ФО



СРЕДНЕВЗВЕШЕННАЯ БИРЖЕВАЯ ЦЕНА И ОБЪЕМЫ ПРОДАЖ



ПРИМЕЧАНИЯ

Индексы RTS Oil – товарные индексы, отражающие приведенную цену нефтепродукта от центра мировой торговли. Базис франко-станция НПЗ, с учетом логистических затрат и налогов.

Методика размещена <http://rts.micex.ru/ru/index/oil/>

Оптовые цены – котировки спотовых цен, полученные в результате мониторинга ИАЦ «КОРТЕС» и публикуемые в соответствующих информационных бюллетенях.

- СОБ – Автомобильный бензин
- СОА – Авиационный керосин
- СОТ – Дизельное топливо
- СОМ – Топочный мазут

Базис франко-станция НПЗ, с учетом налогов.

Биржевые цены - оптовые цены, сформировавшиеся в результате торгов на биржевых площадках: ЗАО "СП6МТСБ", ОАО "ММТБ", ОАО "Биржа Санкт-Петербург"

Мелкий опт (НПО) – котировки мелкооптовых цен, полученные в результате мониторинга ИАЦ «КОРТЕС» и публикуемые в соответствующих информационных бюллетенях.

- БЕВ - цены в системе нефтепродуктообеспечения на автобензин в СЗФО, ЦФО и ЮФО
- БУР - цены в системе нефтепродуктообеспечения на автобензин в ПФО, УФО, СФО и ДФО
- ТЕВ – цены в системе нефтепродуктообеспечения на дизтопливо в СЗФО, ЦФО и ЮФО
- ТУР - цены в системе нефтепродуктообеспечения на дизтопливо в ПФО, УФО, СФО и ДФО

Базис франко-склад продавца, с учетом налогов.

Розница (АЗС) – котировки розничных цен, полученные в результате мониторинга ИАЦ «КОРТЕС» и публикуемые в соответствующих информационных бюллетенях.

- АЗС - розничные цены на АЗС на автомобильный бензин и дизтопливо

Базис областной центр РФ, с учетом налогов.

Методологии размещены <http://www.kortes.com/products/metodology/>

Индексы и котировки усредняются за анализируемый период и агрегируются по территориальному признаку в разрезе РФ, Европейской части России, Сибири и Дальнего Востока, а также Федеральных округов.