

# НЕФТЕГАЗОВЫЙ ЕЖЕНЕДЕЛЬНИК

СПРАВОЧНЫЙ ВЫПУСК

№168, 21 – 25 сентября 2015

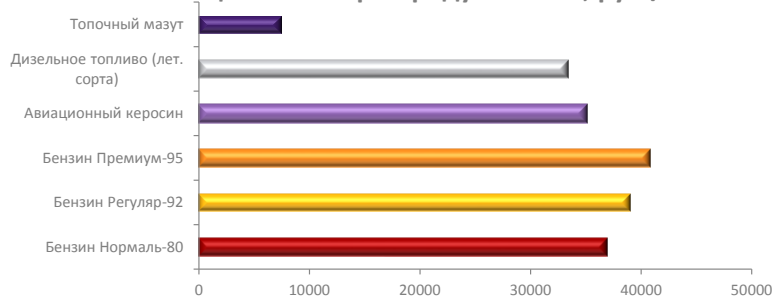
## ИНДИКАТОРЫ РОССИЙСКОГО РЫНКА НЕФТЕПРОДУКТОВ

### В ВЫПУСКЕ:

ИТОГИ НЕДЕЛИ	2
МИРОВОЙ РЫНОК	3
АВТОМОБИЛЬНЫЙ БЕНЗИН	
Нормаль-80	4
Регуляр-92	6
Премиум-95	8
АВИАКЕРОСИН РТ/ТС	10
ДИЗЕЛЬНОЕ ТОПЛИВО	
Летние сорта	12
ТОПОЧНЫЙ МАЗУТ	14
ДЛЯ СПРАВКИ	16

	ICE Brent, \$/bbl			NYMEX WTI, \$/bbl		
	Ноя.	Дек.	Янв.	Окт.	Ноя.	Дек.
21.сен	48.24	48.98	49.75	46.68	46.96	47.43
22.сен	48.45	49.21	50.02	45.83	46.36	46.92
23.сен	48.94	49.74	50.59	44.48	45.1	45.82
24.сен	48.04	48.76	49.56	44.91	45.48	46.18
25.сен	48.37	49.06	49.8	45.7	46.19	46.8

Оптовые цены на нефтепродукты в РФ, руб./т



### СОБЫТИЯ НА НЕДЕЛЕ:

#### МИНФИН РФ ЖДЁТ ОТ НЕФТЯНИКОВ ПЕРЕСМОТРА ИНВЕСТИЦИЙ ИЗ-ЗА ДЕШЁВОЙ НЕФТИ

Министр финансов РФ Антон Силуанов говорит, что инвестиционная политика нефтяных компаний РФ должна пересматриваться на фоне падения стоимости нефти ниже \$50 за баррель - более чем вдвое ниже котировок начала 2014 года.

«Нефтяникам надо подумать над тем, чтобы оптимизировать свои издержки. Нефтяники повышают заработную плату, закупки наших нефтяных компаний нужно посмотреть, по каким ценам они производятся. Есть возможность снизить свои расходы, свои издержки», - сказал он, отвечая на вопрос о том, как велики аппетиты Минфина относительно дополнительных изъятий нефтяных доходов в бюджет.

Крупнейшая по добыче среди мировых публичных компаний Роснефть заложила в бизнес-план 2015 года инвестиции на уровне 650-700 млрд рублей после 533 млрд рублей в 2014 году при стоимости нефти \$50 за баррель. Значительная доля капзатрат госкомпании приходится на новые проекты в Восточной Сибири.

Силуанов рекомендует нефтяникам подумать о целесообразности затратных проектов. «Сейчас вопрос эффективности тех или иных инвестиций подлежит дополнительному пересмотру, поскольку инвестиции в месторождения, себестоимость добычи которых сегодня не позволяет их разрабатывать, это тоже политика компаний. Поэтому здесь в условиях низких цен и инвестиционная политика должна пересматриваться», - считает министр.

При этом Минфин предостерегает отрасль, на которую в 2016 году придется около 43% доходов бюджета, от надежд на скорое восстановление нефти.

«Сейчас новые реалии. Цены на нефть \$100 уже вряд ли когда вернутся, это история», - сказал Силуанов.

#### ПОСТАВКИ БЕНЗИНА НА ЭКСПОРТ И РЫНОК РФ В АВГУСТЕ ВЫРОСЛИ

НПЗ России в августе 2015 года увеличили поставки бензина на экспорт и внутренний рынок на 2,7% и 6,8% соответственно относительно июля, показали данные Минэнерго и расчеты Рейтер.

Поставки дизтоплива и мазута на экспорт снизились на 0,8% и 1,3% соответственно, в то время как отгрузки российским потребителям выросли на 7,5% и 2,1%.

#### ПОЖАР НА КОМСОМОЛЬСКОМ НПЗ НЕ ПОВЛИЯЛ НА РАБОТУ ЗАВОДА

Пожар на Комсомольском НПЗ Роснефти, вспыхнувший 23 сентября, был быстро потушен и не повлиял на работу предприятия, сообщила пресс-служба завода.

«В настоящее время ведется работа по ликвидации последствий возгорания, нагрузка временно перераспределена на другие мощности. Выпуск продукции и ее отгрузка потребителям не останавливалась», - подчеркнули на Комсомольском НПЗ.

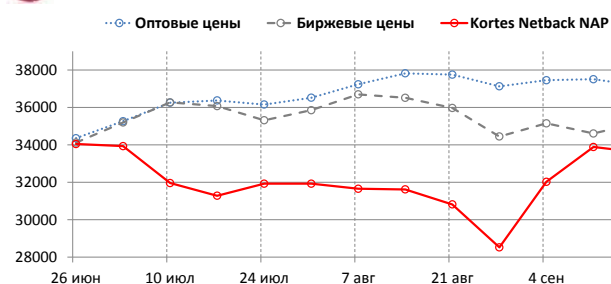
Региональное МЧС уточнило, что на заводе произошло возгорание насоса по перекачке мазута, которое было потушено в течение получаса. Площадь пожара составила 50 квадратных метров, пострадавших нет. «Остановки технологического процесса (НПЗ) не произошло», - сообщило ведомство.

По данным статистики ГП ЦДУ ТЭК, в январе-августе 2015 года Комсомольский НПЗ переработал 5,7 млн тонн, объем производства бензина составил 0,28 млн тонн, дизтоплива - 1,29 млн тонн, мазута - 0,86 млн тонн.

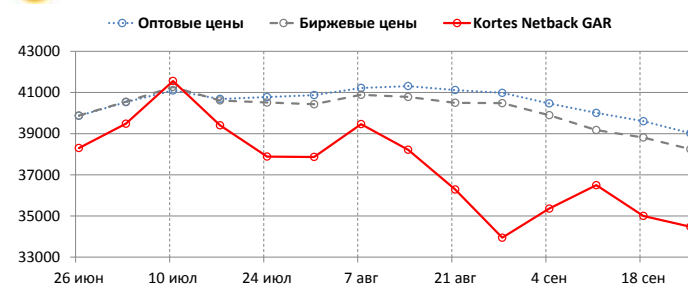
# СРЕДНИЕ ИНДИКАТОРЫ ПО РОССИИ В ЦЕЛОМ

	Netback Kortes		Оптовые цены		Биржевые цены	
	руб./т	+/-	руб./т	+/-	руб./т	+/-
Бензин Нормаль-80	34068	555	36940	-205	34050	-1304
Бензин Регуляр-92	34559	-174	38972	-570	38219	-558
Бензин Премиум-95	36329	-292	40783	-783	39248	-1132
Авиационный керосин	27787	-321	35007	120	35872	-493
Дизельное топливо (лет. сорта)	32130	-184	33387	-178	32972	-198
Топочный мазут	6583	-388	7393	-75	6730	-439

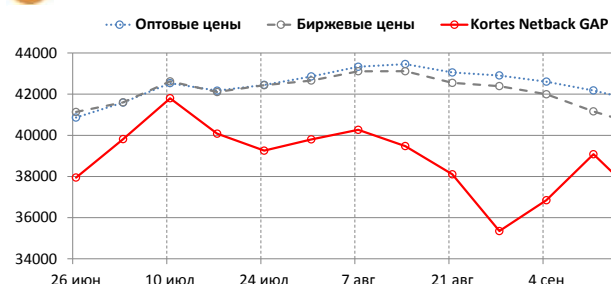
## БЕНЗИН НОРМАЛЬ-80



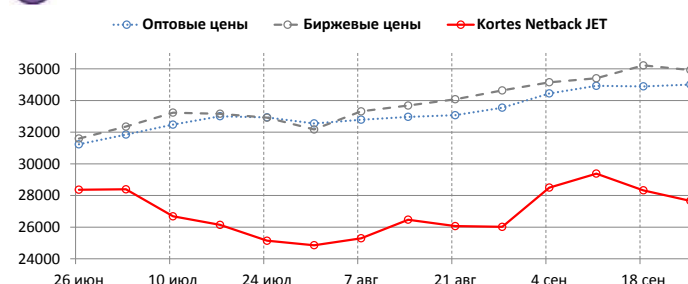
## БЕНЗИН РЕГУЛЯР-92



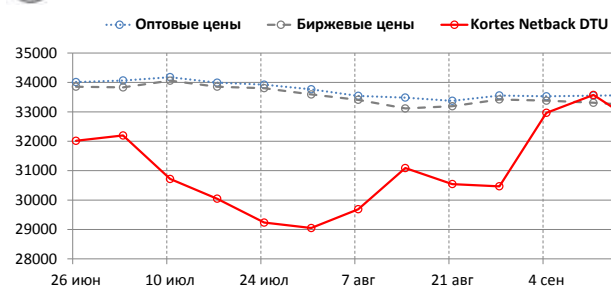
## БЕНЗИН ПРЕМИУМ-95



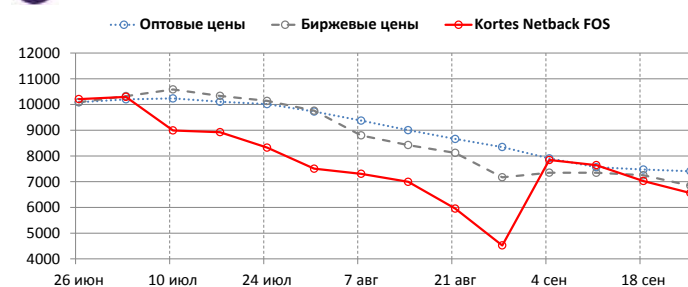
## АВИАЦИОННЫЙ КЕРОСИН



## ДИЗЕЛЬНОЕ ТОПЛИВО (ЛЕТ. СОРТА)



## ТОПОЧНЫЙ МАЗУТ





# СРЕДНИЕ ИНДИКАТОРЫ (ЕВРОПЕЙСКАЯ ЧАСТЬ, СИБИРЬ И ДАЛЬНИЙ ВОСТОК)

	ЕВРОПА			СИБИРЬ И ДАЛЬНИЙ ВОСТОК		
		+/-	+/- с нач. года		+/-	+/- с нач. года
<b>NETBACK KORTES</b>						
Бензин Регуляр-92, руб./т	34420	-389	8812	35115	684	10638
Бензин Премиум-95, руб./т	36070	-567	8481	37368	812	11200
Авиакеросин, руб./т	28141	-413	-17	26370	45	636
Дизельное топливо (лет. сорта), руб./т	32738	-209	2132	29700	-85	1702
Топочный мазут, руб./т	6797	-401	1889	5727	-336	1019
<b>КОТИРОВКИ ОПТОВОГО РЫНКА</b>						
Бензин Регуляр-92, руб./т	38301	-583	6311	41790	-380	6975
Бензин Премиум-95, руб./т	40226	-802	6229	42733	-720	7147
Авиакеросин, руб./т	34860	37	5964	35485	390	4022
Дизельное топливо (лет. сорта), руб./т	33245	-67	4335	33955	-620	7225
Топочный мазут, руб./т	7172	-69	881	8165	-95	283
<b>КОТИРОВКИ БИРЖЕВОГО РЫНКА</b>						
Бензин Регуляр-92, руб./т	37828	-613	6020	40239	-729	7533
Бензин Премиум-95, руб./т	39125	-1131	5496	40510	-793	6375
Авиакеросин, руб./т	36331	-288	7828	34839	-696	5413
Дизельное топливо (лет. сорта), руб./т	33041	-166	5893	32391	-566	5679
Топочный мазут, руб./т	6906	167	1337	6229	-2003	-2323
<b>КОТИРОВКИ МЕЛКООПТОВОГО РЫНКА</b>						
Бензин Регуляр-92, руб./т	42314	-294	5297	47028	-103	5506
Бензин Премиум-95, руб./т	44496	-329	5304	48421	0	5517
Дизельное топливо (лет. сорта), руб./т	36326	-39	3684	39758	-26	3863
<b>КОТИРОВКИ РОЗНИЧНОГО РЫНКА</b>						
Бензин Регуляр-92, руб./л	34.06	0.03	1.86	35.82	0.05	1.97
Бензин Премиум-95, руб./л	36.94	0.04	1.88	37.75	0.07	2.05
Дизельное топливо, руб./л	34.5	0.01	0.62	36.35	0	-0.38
<b>КОЭФФИЦИЕНТ МАРЖИНАЛЬНОЙ ДОХОДНОСТИ АЗС</b>						
Бензин Регуляр-92, %	7.4	0.7	-7.2	2.2	0.4	-7.3

## ПРИМЕЧАНИЯ

**Netback Kortex (Экспортный нетбэк Кортекс – Томсон Рейтер)** – товарные индексы, отражающие приведенную цену нефтепродукта от центра мировой торговли. Базис франко-станция НПЗ, с учетом логистических затрат и налогов.

Методика размещена <http://www.kortex.com/products/metodology/TR-Kortex%20Netback.pdf>

**Оптовые цены** – котировки спотовых цен, полученные в результате мониторинга Thomson Reuters KORTES и публикуемые в соответствующих информационных бюллетенях и системах Thomson Reuters.

*Базис франко-станция НПЗ, с учетом налогов.*

**Биржевые цены** - оптовые цены, сформировавшиеся в результате торгов на биржевых площадках: ЗАО "СПбМТСБ", ОАО "Биржа Санкт-Петербург"

**Мелкий опт (НПО)** – котировки мелкооптовых цен, полученные в результате мониторинга Thomson Reuters KORTES и публикуемые в соответствующих информационных бюллетенях и системах Thomson Reuters.

*Базис франко-склад продавца, с учетом налогов.*

**Розница (АЗС)** – котировки розничных цен, полученные в результате мониторинга Thomson Reuters KORTES и публикуемые в соответствующих информационных бюллетенях и системах Thomson Reuters.

*Базис областной центр РФ, с учетом налогов.*

Методологии размещены на сайте [www.thomsonreuters.com](http://www.thomsonreuters.com)

Индексы и котировки усредняются за анализируемый период и агрегируются по территориальному признаку в разрезе РФ, Европейской части России, Сибири и Дальнего Востока, а также Федеральных округов.

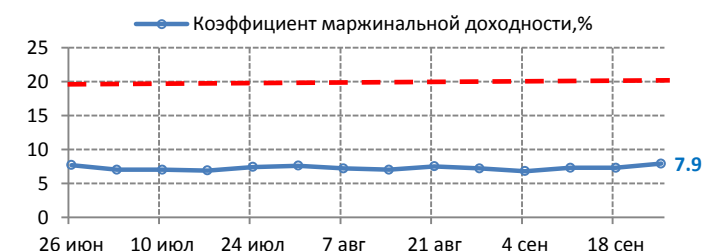
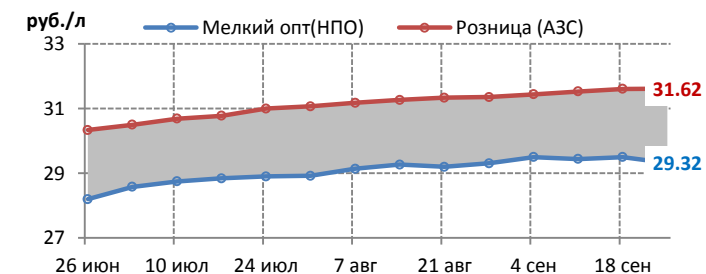
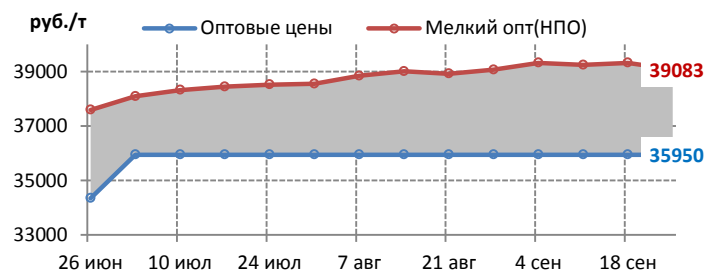
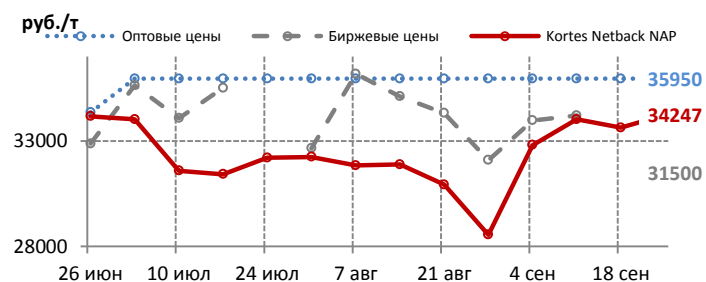


# БЕНЗИН НОРМАЛЬ-80

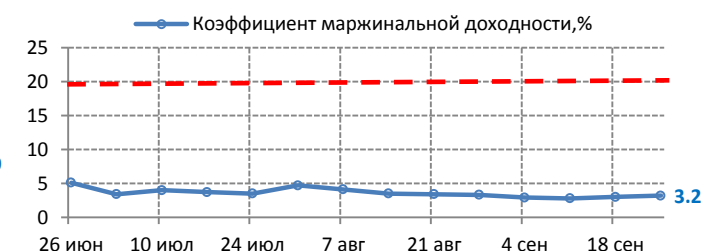
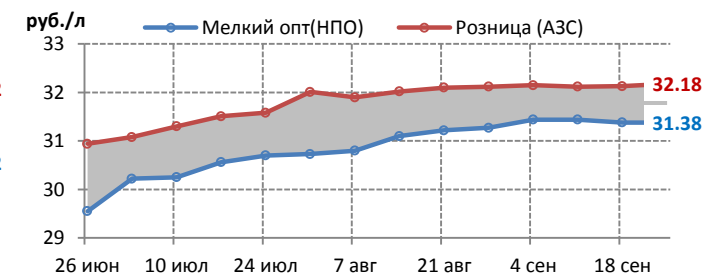
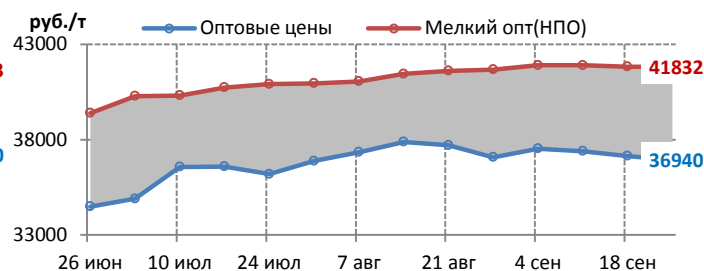
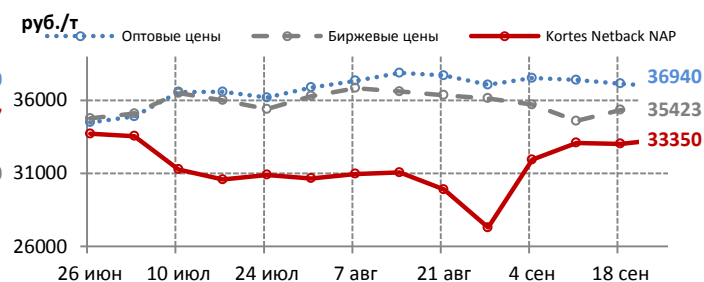
## ЦЕНОВЫЕ ИНДИКАТОРЫ

	Netback Kortex NAP		Оптовые цены		Биржевые цены		Мелкий опт (НПО)		Розница (АЗС)	
	руб./т	+/-	руб./т	+/-	руб./т	+/-	руб./т	+/-	руб./л	+/-
<b>Среднее по РФ</b>	<b>34068</b>	<b>555</b>	<b>36940</b>	<b>-205</b>	<b>34050</b>	<b>-1304</b>	<b>40147</b>	<b>-148</b>	<b>31.85</b>	<b>0.02</b>
<b>Среднее по Европе</b>	<b>34247</b>	<b>613</b>	<b>35950</b>	<b>0</b>	<b>31500</b>	<b>31500</b>	<b>39083</b>	<b>-242</b>	<b>31.62</b>	<b>0.01</b>
Северо-Западный ФО	34987	651	32600	0	-	-	39225	0	32.39	0.03
Центральный ФО	34678	668	27550	0	-	-	38699	-225	30.59	0
Южный ФО	35196	561	26000	0	-	-	42000	0	30	0
Северо-Кавказский ФО	-	-	-	-	-	-	32000	0	29.22	0
Приволжский ФО	33766	618	35950	0	-	-	38756	-407	31.96	0
Уральский ФО	31063	587	29950	0	31500	31500	39319	-112	31.57	0
<b>Среднее по Сибири и ДВ</b>	<b>33350</b>	<b>324</b>	<b>36940</b>	<b>-205</b>	<b>35423</b>	<b>70</b>	<b>41832</b>	<b>0</b>	<b>32.18</b>	<b>0.05</b>
Сибирский ФО	31536	363	34550	60	34591	46	40225	0	30.76	0.02
Дальневосточный ФО	36071	265	39330	-470	40002	202	42980	0	33.7	0.09
Изменения с начала года	%		%		%		%		%	
	7779	29.6	5590	17.8	3897	12.9	3246	8.8	1.51	5

### ЕВРОПЕЙСКАЯ ЧАСТЬ РОССИИ



### СИБИРЬ И ДАЛЬНИЙ ВОСТОК



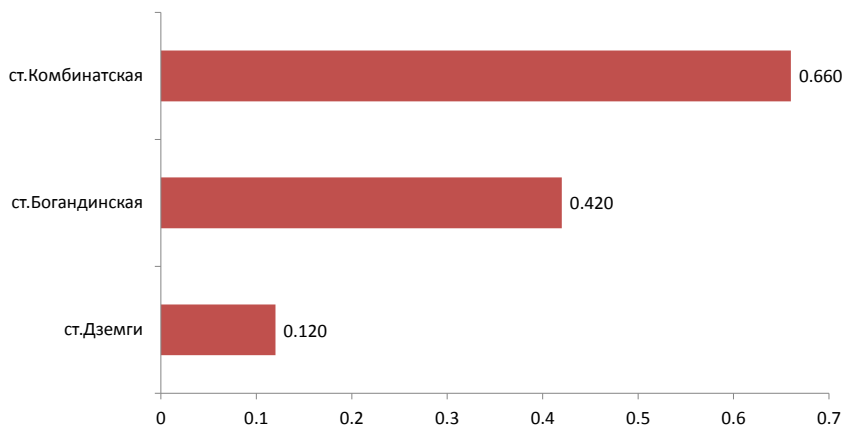


# БЕНЗИН НОРМАЛЬ-80

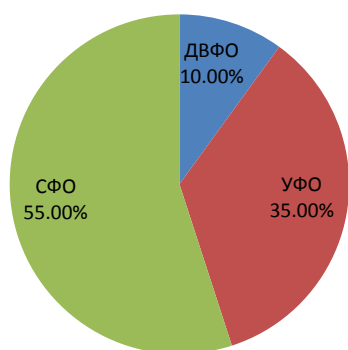
## БИРЖЕВЫЕ ПОКАЗАТЕЛИ

	Биржа «Санкт-Петербург»		СП6МТСБ		Всего	
		+/-		+/-		+/-
Объем торгов, тыс.т	-	-	1,200	0,420	1,200	0,420
Количество сделок, ед.	-	-	14	1	14	1

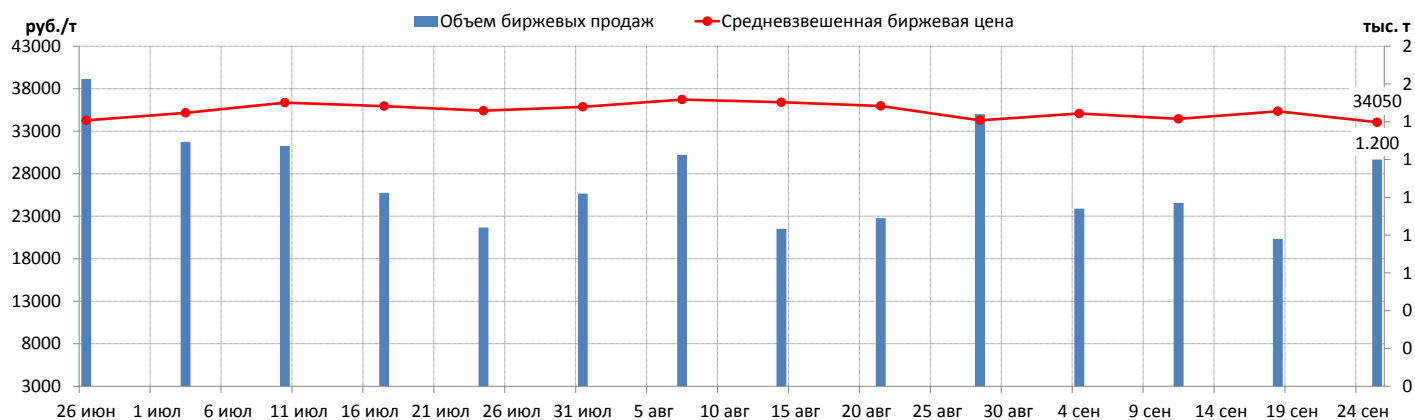
● ОБЪЕМ ПРОДАЖ НА БАЗИСАХ (РЕЙТИНГ-15), ТЫС. Т



● СТРУКТУРА ПРОДАЖ ПО ФО



● СРЕДНЕВЗВЕШЕННАЯ БИРЖЕВАЯ ЦЕНА И ОБЪЕМЫ ПРОДАЖ

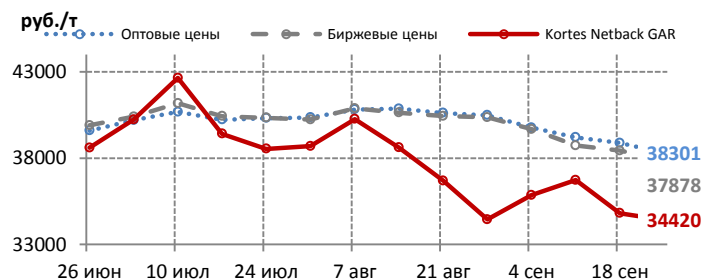


# БЕНЗИН РЕГУЛЯР-92

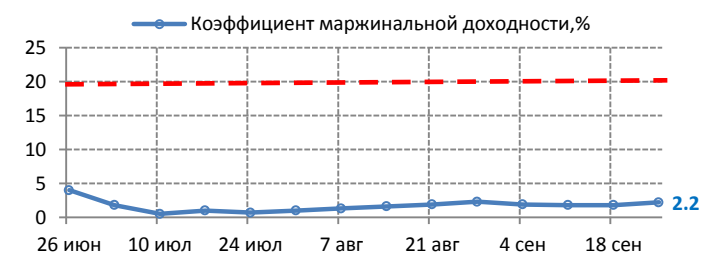
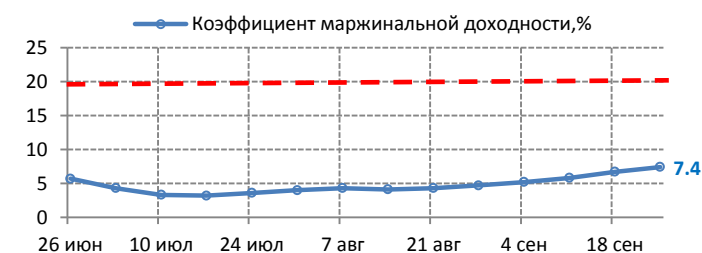
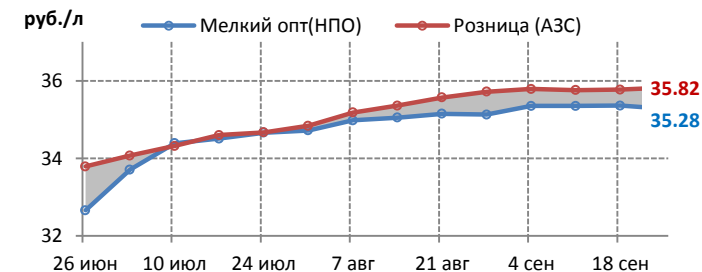
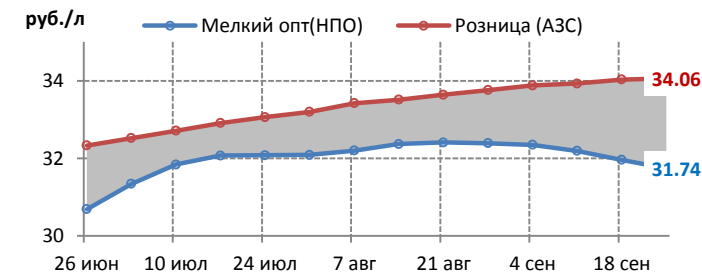
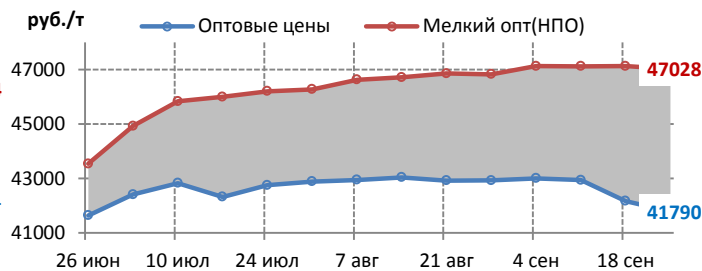
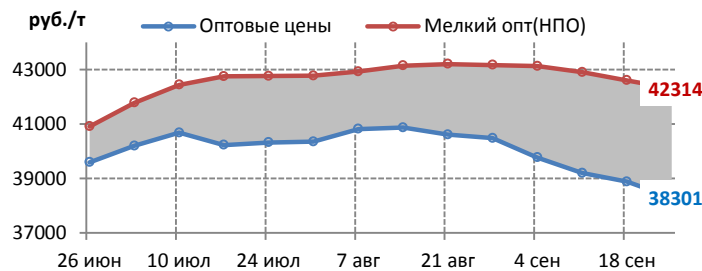
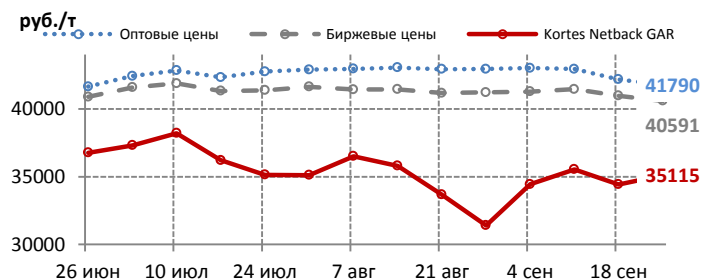
## ЦЕНОВЫЕ ИНДИКАТОРЫ

	Netback Kortex GAR		Оптовые цены		Биржевые цены		Мелкий опт (НПО)		Розница (АЗС)	
	руб./т	+/-	руб./т	+/-	руб./т	+/-	руб./т	+/-	руб./л	+/-
<b>Среднее по РФ</b>	<b>34559</b>	<b>-174</b>	<b>38972</b>	<b>-570</b>	<b>38219</b>	<b>-558</b>	<b>43559</b>	<b>-243</b>	<b>34.4</b>	<b>0.03</b>
<b>Среднее по Европе</b>	<b>34420</b>	<b>-389</b>	<b>38301</b>	<b>-584</b>	<b>37878</b>	<b>-563</b>	<b>42314</b>	<b>-294</b>	<b>34.06</b>	<b>0.03</b>
Северо-Западный ФО	35814	-396	39735	-420	39202	-273	43650	-172	34.36	0.04
Центральный ФО	35505	-379	37880	-390	37929	-334	41627	-336	34	0.02
Южный ФО	33733	-388	38535	-915	38189	-1212	42800	-380	34.81	0.03
Северо-Кавказский ФО	-	-	-	-	-	-	44063	73	34.4	0.07
Приволжский ФО	34417	-391	38125	-577	37612	-701	41444	-446	33.75	0.02
Уральский ФО	31839	-384	37960	-550	37455	-522	42481	-194	33.11	-0.01
<b>Среднее по Сибири и ДВ</b>	<b>35115</b>	<b>684</b>	<b>41790</b>	<b>-380</b>	<b>40591</b>	<b>-376</b>	<b>47028</b>	<b>-103</b>	<b>35.82</b>	<b>0.05</b>
Сибирский ФО	33133	559	40687	-357	39880	-267	44000	-175	34.48	-0.02
Дальневосточный ФО	38088	872	45100	-450	45281	-230	51354	0	38.36	0.16
Изменения с начала года	%		%		%		%		%	
	9178	36.2	6468	19.9	6304	19.8	5416	14.2	1.9	5.8

### ЕВРОПЕЙСКАЯ ЧАСТЬ РОССИИ



### СИБИРЬ И ДАЛЬНИЙ ВОСТОК



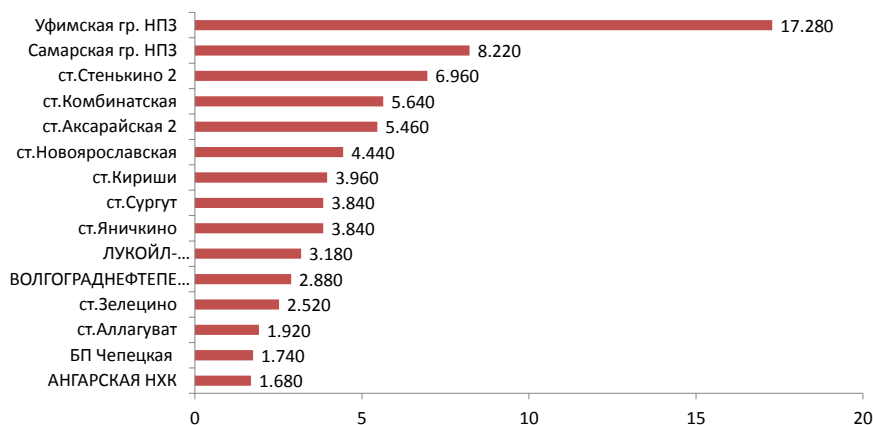


# БЕНЗИН РЕГУЛЯР-92

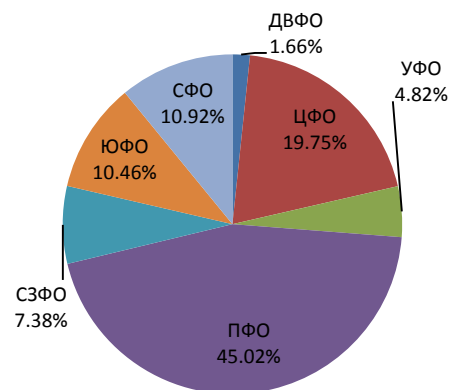
## БИРЖЕВЫЕ ПОКАЗАТЕЛИ

	Биржа «Санкт-Петербург»		СП6МТСБ		Всего	
		+/-		+/-		+/-
Объем торгов, тыс.т	0,360	-0,780	79,340	-2,020	79,700	-2,800
Количество сделок, ед.	3	-4	616	-5	619	-9

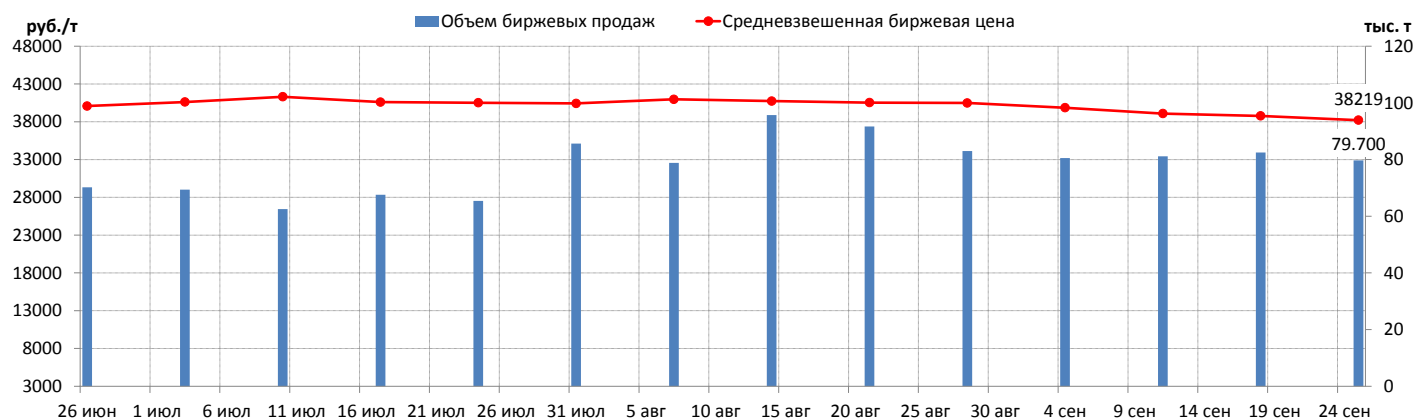
### ОБЪЕМ ПРОДАЖ НА БАЗИСАХ (РЕЙТИНГ-15), ТЫС. Т



### СТРУКТУРА ПРОДАЖ ПО ФО



### СРЕДНЕВЗВЕШЕННАЯ БИРЖЕВАЯ ЦЕНА И ОБЪЕМЫ ПРОДАЖ

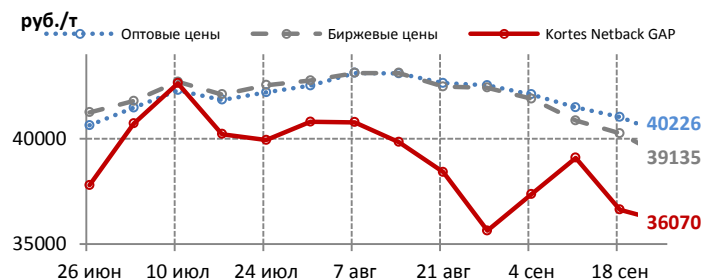


# БЕНЗИН ПРЕМИУМ-95

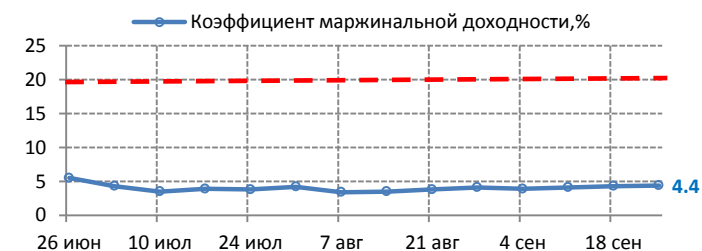
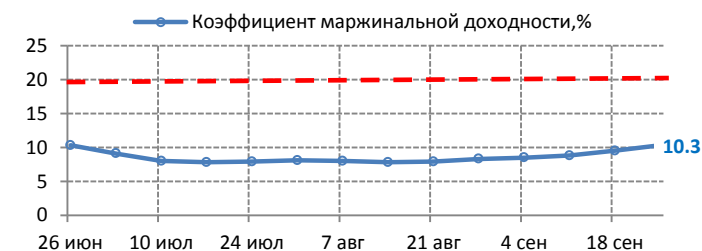
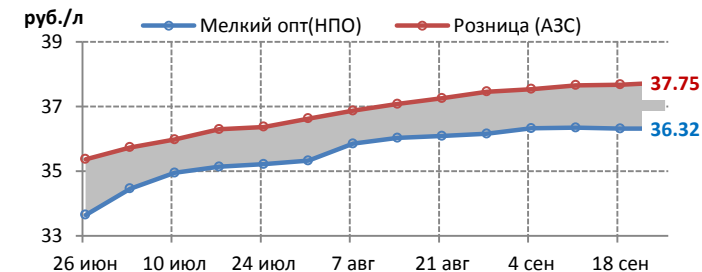
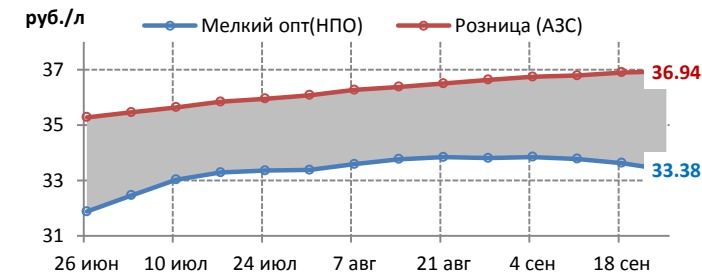
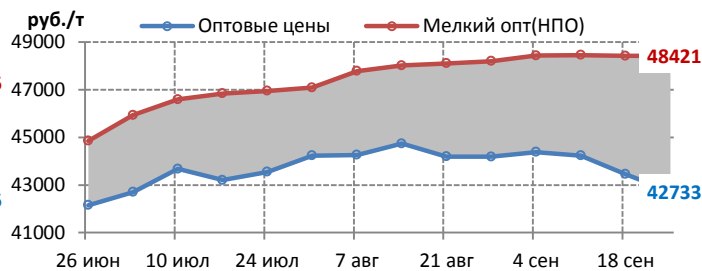
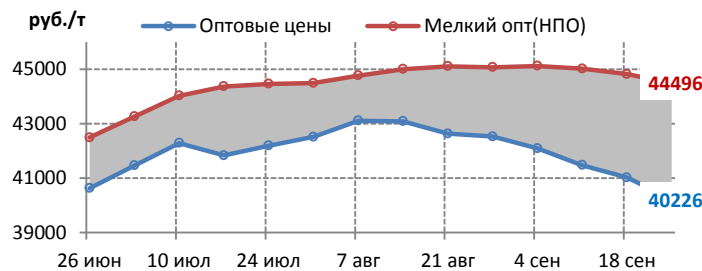
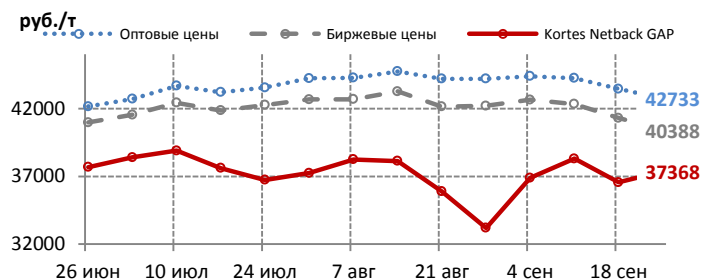
## ЦЕНОВЫЕ ИНДИКАТОРЫ

	Netback Kortex GAP		Оптовые цены		Биржевые цены		Мелкий опт (НПО)		Розница (АЗС)	
	руб./т	+/-	руб./т	+/-	руб./т	+/-	руб./т	+/-	руб./л	+/-
<b>Среднее по РФ</b>	<b>36329</b>	<b>-292</b>	<b>40783</b>	<b>-783</b>	<b>39248</b>	<b>-1132</b>	<b>45540</b>	<b>-243</b>	<b>37.11</b>	<b>0.05</b>
<b>Среднее по Европе</b>	<b>36070</b>	<b>-567</b>	<b>40226</b>	<b>-802</b>	<b>39135</b>	<b>-1121</b>	<b>44496</b>	<b>-329</b>	<b>36.94</b>	<b>0.04</b>
Северо-Западный ФО	36963	-743	42075	-160	42852	1452	45295	-164	37.4	0.07
Центральный ФО	36373	-719	39527	-1017	39562	-1082	44050	-504	36.74	0.03
Южный ФО	37001	-472	41260	-790	41185	-965	44810	-225	37.84	0.03
Северо-Кавказский ФО	-	-	-	-	-	-	46920	124	36.97	0.08
Приволжский ФО	35534	-602	39718	-1004	38653	-1203	43604	-450	36.75	0.03
Уральский ФО	33533	62	41150	-30	-	-	44456	-169	35.66	0
<b>Среднее по Сибири и ДВ</b>	<b>37368</b>	<b>812</b>	<b>42733</b>	<b>-720</b>	<b>40388</b>	<b>-915</b>	<b>48421</b>	<b>0</b>	<b>37.75</b>	<b>0.07</b>
Сибирский ФО	35409	822	41550	-600	39726	-1046	45683	-50	36.74	0.03
Дальневосточный ФО	40308	799	46280	-1080	46350	-1010	52332	71	39.92	0.16
Изменения с начала года	%		%		%		%		%	
	9024	33	6537	19.1	5681	16.9	5420	13.5	1.93	5.5

### ЕВРОПЕЙСКАЯ ЧАСТЬ РОССИИ



### СИБИРЬ И ДАЛЬНИЙ ВОСТОК





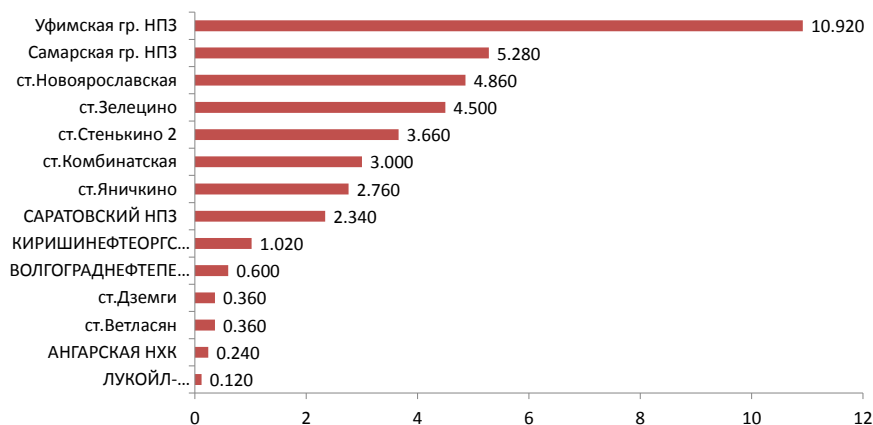


# БЕНЗИН ПРЕМИУМ-95

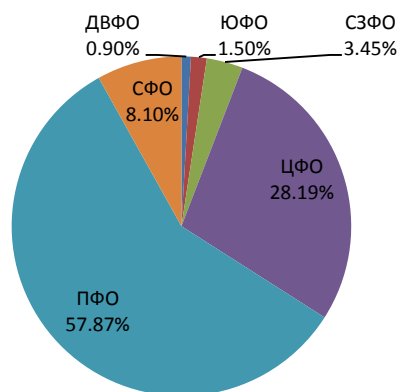
## БИРЖЕВЫЕ ПОКАЗАТЕЛИ

	Биржа «Санкт-Петербург»		СП6МТСБ		Всего	
	+/-		+/-		+/-	
Объем торгов, тыс.т	-	-	40,020	8,640	40,020	8,640
Количество сделок, ед.	-	-	337	18	337	18

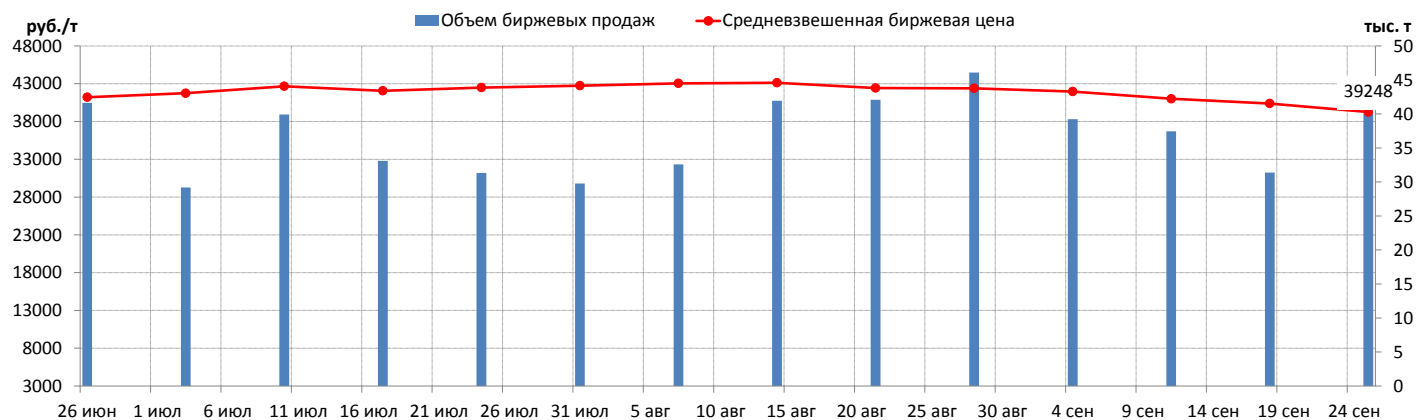
### ОБЪЕМ ПРОДАЖ НА БАЗИСАХ (РЕЙТИНГ-15), ТЫС. Т



### СТРУКТУРА ПРОДАЖ ПО ФО



### СРЕДНЕВЗВЕШЕННАЯ БИРЖЕВАЯ ЦЕНА И ОБЪЕМЫ ПРОДАЖ



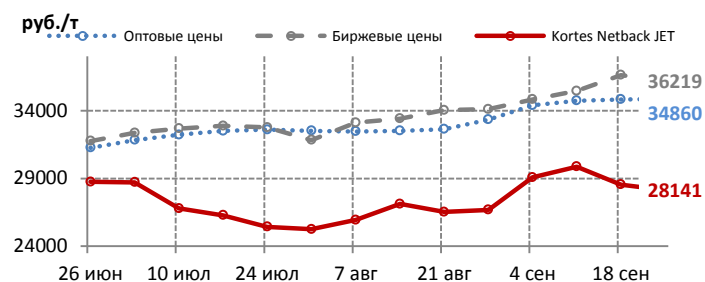


# АВИАЦИОННЫЙ КЕРОСИН РТ/ТС

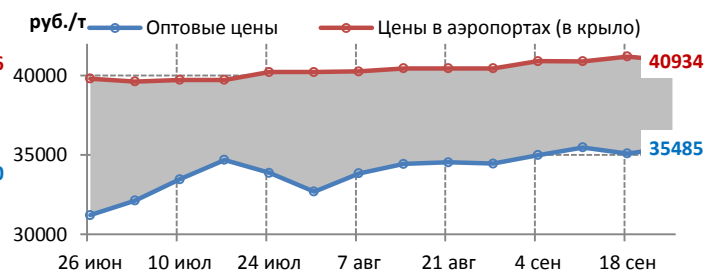
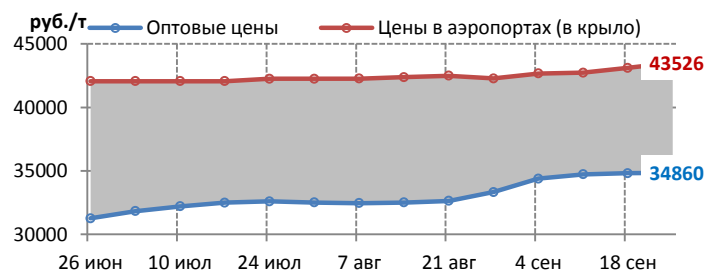
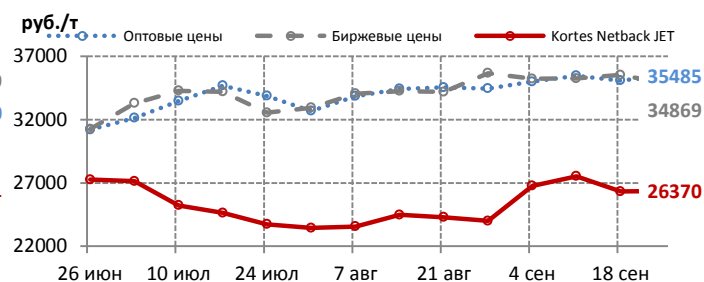
## ЦЕНОВЫЕ ИНДИКАТОРЫ

	Netback Kortex JET		Оптовые цены		Биржевые цены		Цены в аэропортах	
	руб./т	+/-	руб./т	+/-	руб./т	+/-	руб./т	+/-
<b>Среднее по РФ</b>	<b>27787</b>	<b>-321</b>	<b>35007</b>	<b>120</b>	<b>35872</b>	<b>-493</b>	<b>42593</b>	<b>14</b>
<b>Среднее по Европе</b>	<b>28141</b>	<b>-413</b>	<b>34860</b>	<b>38</b>	<b>36219</b>	<b>-400</b>	<b>43526</b>	<b>419</b>
Северо-Западный ФО	28697	-300	34900	-50	33913	1435	43031	854
Центральный ФО	29215	-297	36275	100	37326	-188	46568	667
Южный ФО	28603	-756	34425	0	36096	-373	43645	236
Северо-Кавказский ФО	-	-	-	-	-	-	41406	0
Приволжский ФО	27680	-299	34118	23	33646	-350	41768	-74
Уральский ФО	25643	-300	34050	0	36845	15	43164	784
<b>Среднее по Сибири и ДВ</b>	<b>26370</b>	<b>45</b>	<b>35485</b>	<b>390</b>	<b>34869</b>	<b>-666</b>	<b>40934</b>	<b>-271</b>
Сибирский ФО	24910	-105	35264	257	34319	-969	40609	0
Дальневосточный ФО	28560	271	36150	790	35951	88	41340	-462
Изменения с начала года		%		%		%		%
	114	0.4	5507	18.7	7064	24.5	2710	6.8

### ЕВРОПЕЙСКАЯ ЧАСТЬ РОССИИ



### СИБИРЬ И ДАЛЬНИЙ ВОСТОК



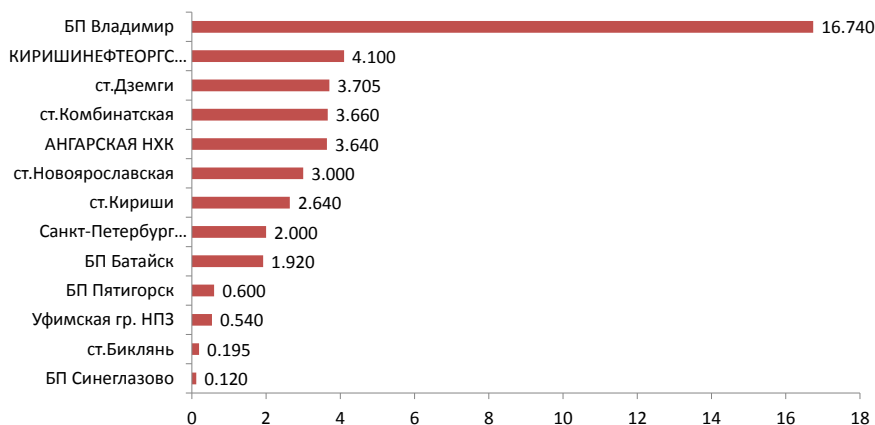


# АВИАЦИОННЫЙ КЕРОСИН РТ/ТС

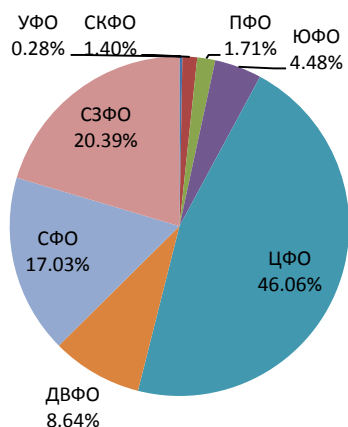
## БИРЖЕВЫЕ ПОКАЗАТЕЛИ

	Биржа «Санкт-Петербург»		СП6МТСБ		Всего	
		+/-		+/-		+/-
Объем торгов, тыс.т	-	-	42,860	-3,875	42,860	-3,875
Количество сделок, ед.	-	-	153	-13	153	-13

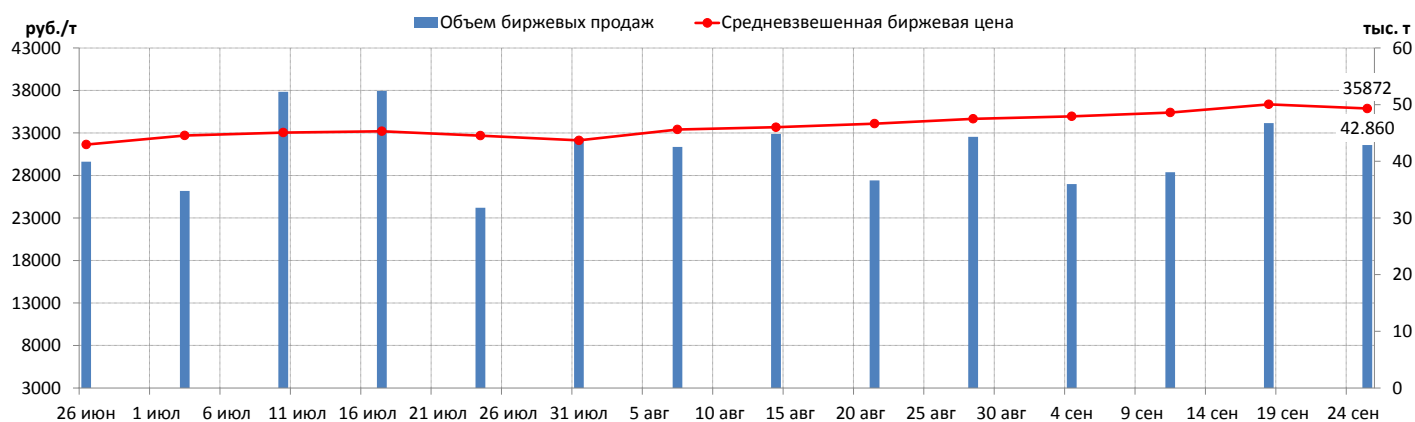
### ● ОБЪЕМ ПРОДАЖ НА БАЗИСАХ (РЕЙТИНГ-15), ТЫС. Т



### ● СТРУКТУРА ПРОДАЖ ПО ФО



### ● СРЕДНЕВЗВЕШЕННАЯ БИРЖЕВАЯ ЦЕНА И ОБЪЕМЫ ПРОДАЖ



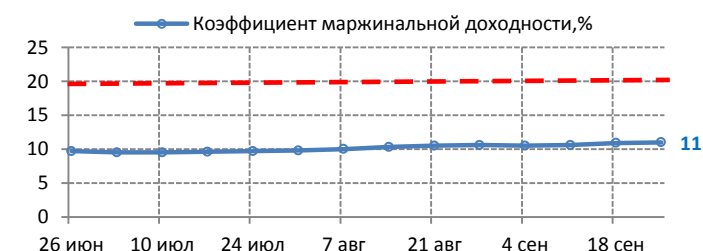
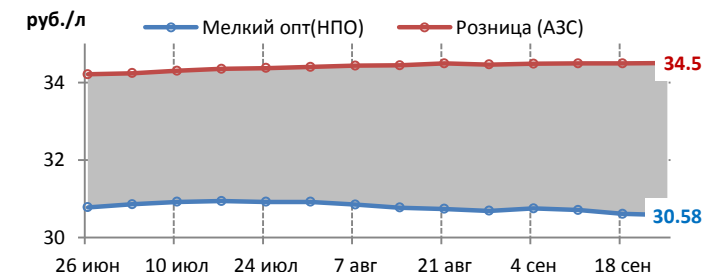
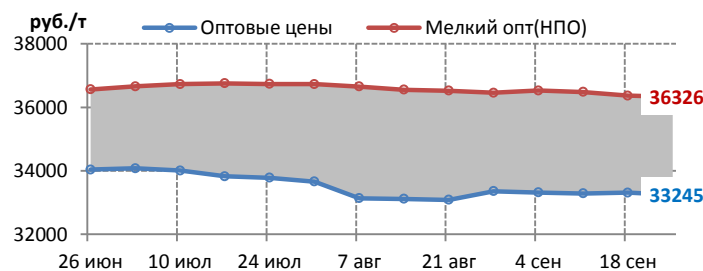
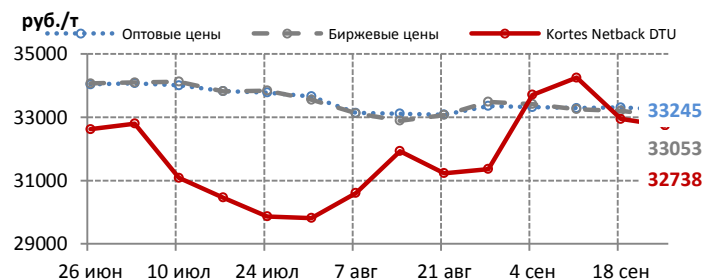


# ДИЗЕЛЬНОЕ ТОПЛИВО (ЛЕТНИЕ СОРТА)

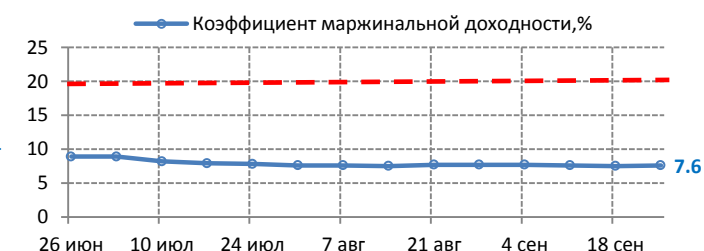
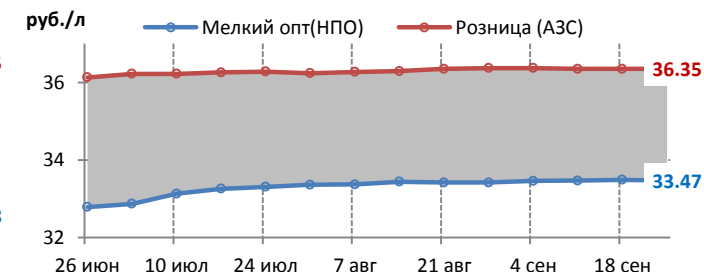
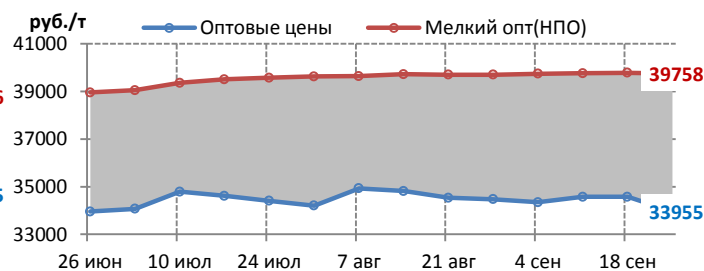
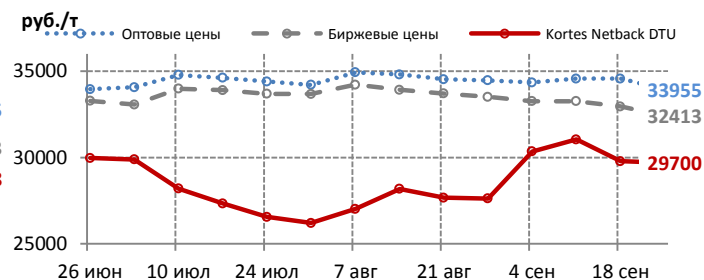
## ЦЕНОВЫЕ ИНДИКАТОРЫ

	Netback Kortex DTU		Оптовые цены		Биржевые цены		Мелкий опт (НПО)		Розница (АЗС)	
	руб./т	+/-	руб./т	+/-	руб./т	+/-	руб./т	+/-	руб./л	+/-
<b>Среднее по РФ</b>	32130	-184	33387	-178	32972	-198	37230	-35	34.85	0
<b>Среднее по Европе</b>	32738	-209	33245	-67	33053	-154	36326	-39	34.5	0.01
Северо-Западный ФО	33195	-225	34215	580	34532	122	37833	-111	35.29	-0.01
Центральный ФО	32877	-226	33443	-510	33403	-498	36003	-53	34.26	0.01
Южный ФО	34019	-198	33755	45	33952	16	37120	-30	34.06	0
Северо-Кавказский ФО	-	-	-	-	-	-	37173	0	32.63	0
Приволжский ФО	32217	-207	32850	-89	32488	-52	35306	4	34.2	0
Уральский ФО	29688	-194	-	-	-	-	35525	0	34.74	0.01
<b>Среднее по Сибири и ДВ</b>	29700	-85	33955	-620	32413	-544	39758	-26	36.35	0
Сибирский ФО	28914	-150	33057	-530	31466	-1436	36423	-45	34.86	-0.03
Дальневосточный ФО	30878	12	36650	-890	36771	-979	44522	0	39.18	0.06
Изменения с начала года	%		%		%		%		%	
	2045	6.8	4789	16.7	5416	19.7	3791	11.3	0.44	1.3

### ЕВРОПЕЙСКАЯ ЧАСТЬ РОССИИ



### СИБИРЬ И ДАЛЬНИЙ ВОСТОК



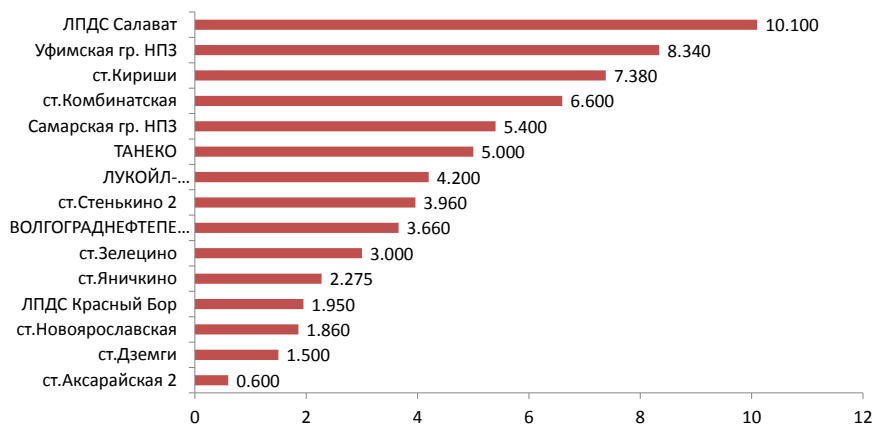


# ДИЗЕЛЬНОЕ ТОПЛИВО (ЛЕТНИЕ СОРТА)

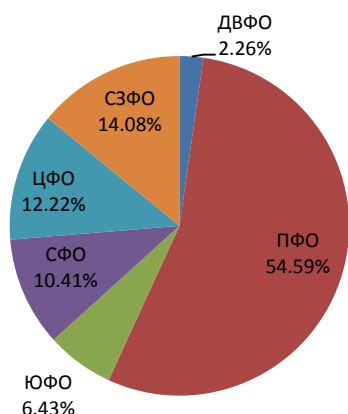
## БИРЖЕВЫЕ ПОКАЗАТЕЛИ

	Биржа «Санкт-Петербург»		СП6МТСБ		Всего	
		+/-		+/-		+/-
Объем торгов, тыс.т	0,100	-	66,155	-6,085	66,255	-5,985
Количество сделок, ед.	1	-	340	-122	341	-121

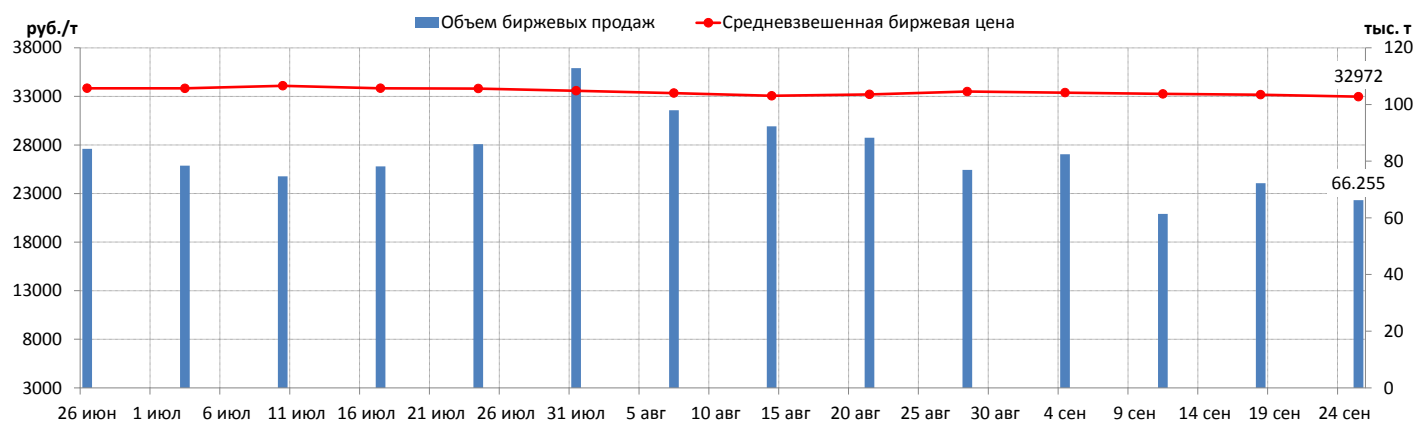
### ● ОБЪЕМ ПРОДАЖ НА БАЗИСАХ (РЕЙТИНГ-15), ТЫС. Т



### ● СТРУКТУРА ПРОДАЖ ПО ФО



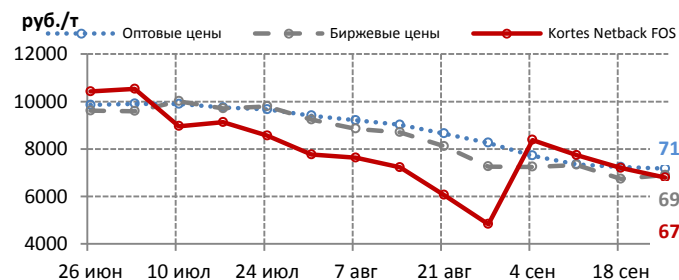
### ● СРЕДНЕВЗВЕШЕННАЯ БИРЖЕВАЯ ЦЕНА И ОБЪЕМЫ ПРОДАЖ



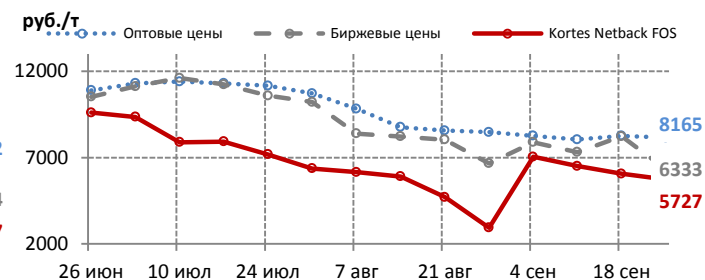
**ТОПОЧНЫЙ МАЗУТ**  
ЦЕНОВЫЕ ИНДИКАТОРЫ

	Netback Kortes FOS		Оптовые цены		Биржевые цены	
	руб./т	+/-	руб./т	+/-	руб./т	+/-
<b>Среднее по РФ</b>	<b>6583</b>	<b>-388</b>	<b>7393</b>	<b>-75</b>	<b>6730</b>	<b>-439</b>
<b>Среднее по Европе</b>	<b>6797</b>	<b>-401</b>	<b>7172</b>	<b>-68</b>	<b>6904</b>	<b>165</b>
Северо-Западный ФО	6368	-318	9225	-40	-	-
Центральный ФО	6829	-410	7060	-93	7114	99
Южный ФО	8229	-412	7350	0	-	-
Северо-Кавказский ФО	-	-	-	-	-	-
Приволжский ФО	6347	-408	6679	-75	6383	43
Уральский ФО	4457	-410	-	-	-	-
<b>Среднее по Сибири и ДВ</b>	<b>5727</b>	<b>-336</b>	<b>8165</b>	<b>-95</b>	<b>6333</b>	<b>-1898</b>
Сибирский ФО	4278	-365	6847	-153	5921	-1230
Дальневосточный ФО	7902	-290	12120	80	11967	-46
Изменения с начала года		%		%		%
	1715	35.2	683	10.2	-31	-0.5

● **ЕВРОПЕЙСКАЯ ЧАСТЬ РОССИИ**



● **СИБИРЬ И ДАЛЬНИЙ ВОСТОК**

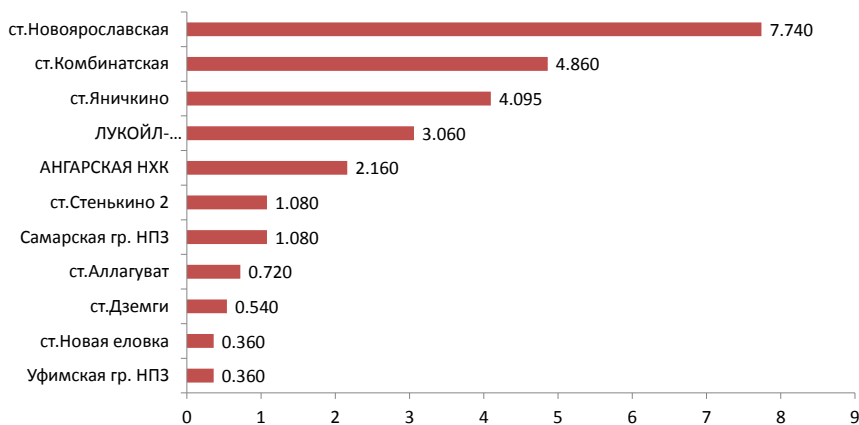


# ТОПОЧНЫЙ МАЗУТ

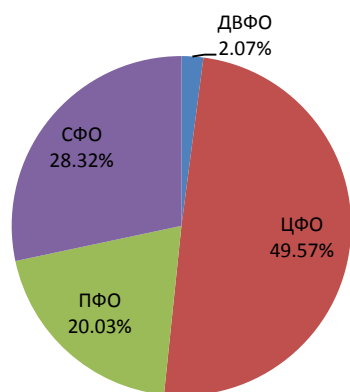
## БИРЖЕВЫЕ ПОКАЗАТЕЛИ

	Биржа «Санкт-Петербург»		СП6МТСБ		Всего	
		+/-		+/-		+/-
Объем торгов, тыс.т	-	-	26,055	3,585	26,055	3,585
Количество сделок, ед.	-	-	88	2	88	2

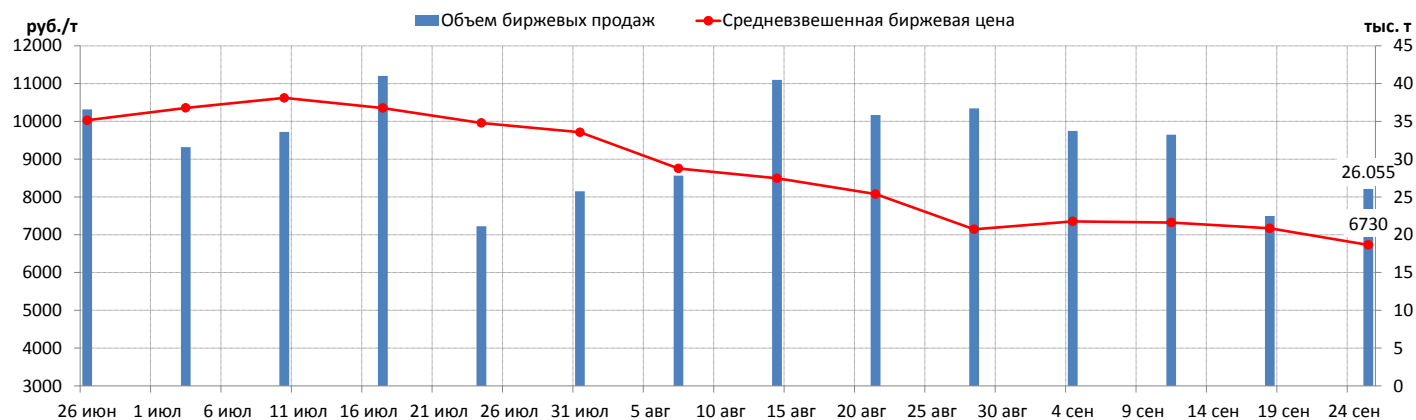
### ● ОБЪЕМ ПРОДАЖ НА БАЗИСАХ (РЕЙТИНГ-15), ТЫС. Т



### ● СТРУКТУРА ПРОДАЖ ПО ФО



### ● СРЕДНЕВЗВЕШЕННАЯ БИРЖЕВАЯ ЦЕНА И ОБЪЕМЫ ПРОДАЖ



# ДЛЯ СПРАВКИ

## ● Ставки экспортных пошлин, \$/т

	Май	Июнь	Июль	Август	Сентябрь	Октябрь
Нефть	116.5	144.4	143.1	133.1	109.2	91.5
Нефть Восточной сибирей	0	0	0	0	0	0
Нефтепродукты светлые	55.9	69.3	68.6	63.8	52.4	43.9
Бензины товарные	90.8	112.6	111.6	103.8	85.1	71.3
Дизельное топливо	55.9	69.3	68.6	63.8	52.4	43.9
Нефтепродукты темные	88.5	109.7	108.7	101.1	82.9	69.5
Сжиженные газы	0	0	0	0	0	0

## ● Действующие ставки акцизов, руб./т

	с 01.01.2015 года	с 01.01.2016 года	с 01.01.2017 года	
автобензин класс 3	7300	7530	5830	
автобензин класс 4	7300	7530	5830	
автобензин класс 5	5530	7530	5830	
бензин прямогонный	11300	10500	9700	
дт класс 3	3450	4150	3950	
дт класс 4	3450	4150	3950	
дт класс 5	3450	4150	3950	
топливо печное бытовое	3000	3000	2800	
авиакеросин	2300	3000	2800	
бензол, параксиллол, ортоксиллол	2300	3000	2800	

Справочный выпуск «Индикаторы российского рынка нефтепродуктов» выходит еженедельно, по понедельникам, до 15:00 Мск. Информация, содержащаяся в настоящем Издании, опубликованы исключительно в информационных целях и не могут рассматриваться как предложение купить или продать упомянутое в нем сырье, нефтепродукты и производные финансовые инструменты, а также не преследует целью побудить к совершению подобных сделок.

По вопросам получения обращаться: [support.kortes@thomsonreuters.com](mailto:support.kortes@thomsonreuters.com)

Ознакомиться с изданием Нефтегазовый Еженедельник «Russian Petroleum Investor» вы можете на сайте <http://petroleum-investor.com>

Подписка: Иван Красовский, тел: +7 495 961 01 51, [Ivan.Krasovskiy@thomsonreuters.com](mailto:Ivan.Krasovskiy@thomsonreuters.com)



THOMSON REUTERS®

©2015 Thomson Reuters. All rights reserved. Republication or redistribution of Thomson Reuters content, including by framing or similar means, is prohibited without the prior written consent of Thomson Reuters. 'Thomson Reuters' and the Thomson Reuters logo are registered trademarks and trademarks of Thomson Reuters and its affiliated companies. [thomsonreuters.com](http://thomsonreuters.com)



ЗАО «Белорусская нефтяная компания» **6 октября 2015 года проводит открытый конкурс** коммерческих предложений по реализации на долгосрочной основе мазута топочного 100 производства ОАО «Мозырский НПЗ»:

Наименование нефтепродуктов	Количество, тонн	Срок поставки	Базис поставки
Мазут топочный 100	до 60 000 т ежемесячно +/-50% согласованной месячной партии опцион Продавца  (всего до 360 000 тонн +/-50% опцион Продавца	октябрь 2015 – март 2016 г.	<b>FCA ст. Барбаров или DAP</b> граница Республики Беларусь (при поставке Товара на внутренний рынок Российской Федерации и Казахстана); <b>DAP</b> граница Республики Беларусь (без права перевалки в портах); <b>FOB порт Одесса</b> «Одесский нефтеперевалочный комплекс» - танкерная партия до 30 000 тонн ±10% в опционе Продавца <b>FOB порт Николаев</b> ООО «Николаевский нефтеперевалочный комплекс»- танкерная партия до 30 000 тонн ±10% в опционе Продавца, максимальная осадка судна – до 10,30 м, длина – до 195 м, ширина – 32, 25 м. <b>CIF</b> порт Покупателя (через указанные порты и терминалы).

**Базис поставки по данному нефтепродукту может быть изменен до даты проведения Конкурса.**

**Конкурс проводится с применением задатка.**

Условия реализации Товара:

Продавец: ЗАО «БНК», Республика Беларусь, либо компания «BNK (UK) Ltd.», Соединенное Королевство Великобритании и Северной Ирландии.

Производитель: ОАО «Мозырский НПЗ».

Качество реализуемого Товара:

- мазут топочный 100 – качество соответствует ГОСТ 10585-99.

**Возможно приобретение части выставляемого на конкурс объема нефтепродукта.**

Полная информация об условиях открытого конкурса размещена на официальном сайте ЗАО «Белорусская нефтяная компания» ([http://www .bnk.by](http://www.bnk.by)).

Контактная информация:

- Руководитель группы продвижения нефтепродуктов на рынки зарубежных стран отдела маркетинга – Кунцевич Евгений (моб. +375 33 630 09 26), e-mail: [kuncevich@bnk.by](mailto:kuncevich@bnk.by);
- Специалист отдела маркетинга – Серова Ольга (тел. +375 17 279 93 00, (вн.9533), e-mail: [serova@bnk.by](mailto:serova@bnk.by);
- Специалист отдела маркетинга – Ладо Виолетта (тел. +375 17 279 93 00, (вн.9532), e-mail: [lado@bnk.by](mailto:lado@bnk.by);
- Специалист по маркетингу отдела маркетинга – Лукашевич Ольга (тел. +375 279 93 00 (вн. 9338), e-mail: [lukashevich@bnk.by](mailto:lukashevich@bnk.by).
- Факс: +375 17 279-93-01; e-mail: [info@bnk.by](mailto:info@bnk.by).