

# НЕФТЕГАЗОВЫЙ ЕЖЕНЕДЕЛЬНИК

СПРАВОЧНЫЙ ВЫПУСК

№177, 23 – 27 ноября 2015

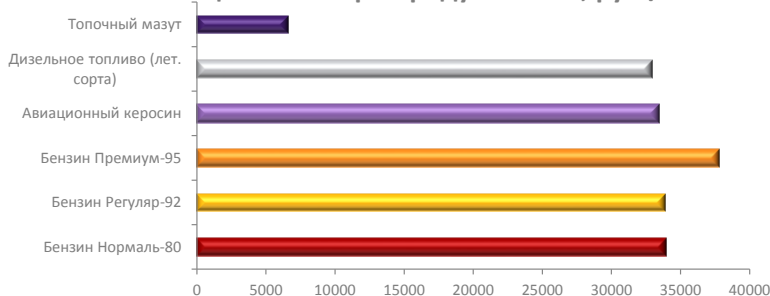
## ИНДИКАТОРЫ РОССИЙСКОГО РЫНКА НЕФТЕПРОДУКТОВ

### В ВЫПУСКЕ:

ИТОГИ НЕДЕЛИ	2
МИРОВОЙ РЫНОК	3
АВТОМОБИЛЬНЫЙ БЕНЗИН	
Нормаль-80	4
Регуляр-92	6
Премиум-95	8
АВИАКЕРОСИН РТ/ТС	10
ДИЗЕЛЬНОЕ ТОПЛИВО	
Летние сорта	12
Межсезонное	14
Зимние сорта	16
ТОПОЧНЫЙ МАЗУТ	18
ДЛЯ СПРАВКИ	20

	ICE Brent, \$/bbl			NYMEX WTI, \$/bbl		
	Янв.	Фев.	Мар.	Янв.	Фев.	Мар.
23.ноя	43.9	44.65	45.29	41.75	43.15	44.29
24.ноя	45.32	46.05	46.71	42.87	44.33	45.47
25.ноя	46.16	46.91	47.58	43.04	44.39	45.46
26.ноя	46.03	46.75	47.38	-	-	-
27.ноя	45.16	45.88	46.5	41.71	43.06	44.1

Оптовые цены на нефтепродукты в РФ, руб./т



### СОБЫТИЯ НА НЕДЕЛЕ:

#### ФАС НЕ ВИДИТ СМЫСЛА В ГОСРЕГУЛИРОВАНИИ ТАРИФОВ ТРАНСНЕФТЕПРОДУКТА

Федеральная антимонопольная служба (ФАС) предлагает отказаться от государственного регулирования тарифов на транспортировку нефтепродуктов по системе магистральных продуктопроводов Транснефти, сказал на международном конгрессе Oil Terminal представитель ФАС.

Он уточнил, что трубопроводным транспортом прокачивается лишь около 25% от общего объема нефтепродуктов, и в условиях конкуренции с другими перевозчиками Транснефтепродукту нет смысла сильно завышать тарифы.

«Существует большое количество транспортных альтернатив, поэтому ФАС считает этот рынок конкурентным. В данном случае Транснефтепродукт (входит в Транснефть) не является транспортной монополией», - отметил начальник управления регулирования топливно-энергетического ФАС Дмитрий Махонин.

«На данный момент ведомство изучает этот вопрос, готовится провести консультации с нефтяными компаниями», - добавил он.

В настоящее время тарифы Транснефти на транспортировку нефтепродуктов привязаны к железнодорожным тарифам и рассчитываются со средним коэффициентом 0,7.

В то же время представитель ведомства добавил, что ФАС будет следить за тем, чтобы тарифы Транснефтепродукта не превышали рыночный уровень.

В 2015 году тарифы на транспортировку нефтепродуктов по системе магистральных трубопроводов Транснефти корректировались дважды - с 1 февраля и с 1 июня.

#### ТАРИФ НА ГРУЗОПЕРЕВОЗКИ РЖД ВЫРАСТЕТ НА 9% В 2016 ГОДУ

Российский министр транспорта Максим Соколов сообщил, что финплан Российских железных дорог предполагает рост тарифа на грузовые перевозки на 9% в 2016 году.

«В 2016 году впервые не предусмотрено субсидий из бюджета на капремонт совсем», - сказал он на заседании правительства.

В конце октября источник говорил Рейтер, что РЖД внесла в правительство проект финплана на 2016 год, не предусматривающий субсидий при условии роста грузового тарифа на 10%.

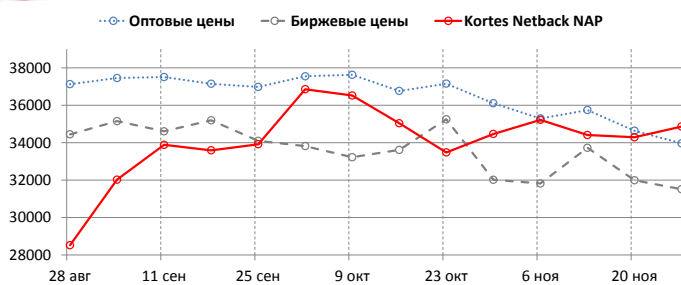
Почти ежегодно монополия получала из бюджета РФ субсидии на поддержание безубыточности, несмотря на индексацию тарифа на грузовые перевозки, от которого зависят доходы монополии. В 2015 году РЖД настояла на 10%-ном росте тарифа при субсидиях в размере 30 млрд рублей.

Правительство РФ поставило новому главе РЖД Олегу Белозерову, в августе сменившему на этом посту Владимира Якунина, задачу сократить расходы таким образом, чтобы в 2016 году обойтись без госсубсидий.

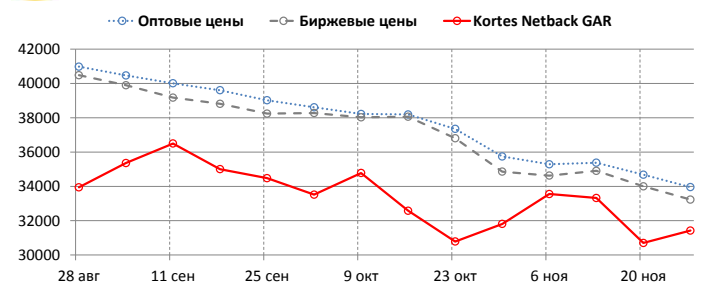
# СРЕДНИЕ ИНДИКАТОРЫ ПО РОССИИ В ЦЕЛОМ

	Netback Kortex		Оптовые цены		Биржевые цены	
	руб./т	+/-	руб./т	+/-	руб./т	+/-
Бензин Нормаль-80	35134	786	33945	-545	31200	-654
Бензин Регуляр-92	31554	997	33881	-720	33222	-711
Бензин Премиум-95	32849	180	37792	-487	37731	-345
Авиационный керосин	25431	300	33358	-108	33076	-252
Дизельное топливо (лет. сорта)	28983	-75	32941	-293	29176	-1580
Дизельное топливо межсезонное			33443	-361	32075	-678
Дизельное топливо (зим. сорта)	29409	126	37679	-16	37235	70
Топочный мазут	5334	627	6602	-255	7053	-597

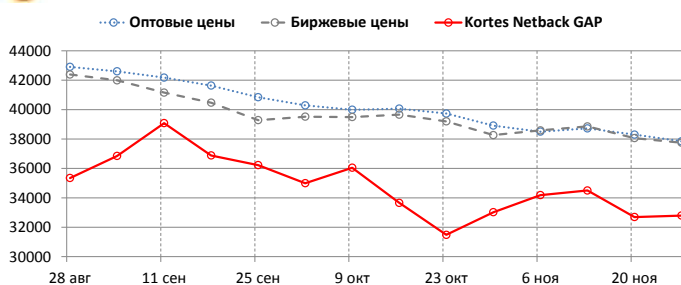
## БЕНЗИН НОРМАЛЬ-80



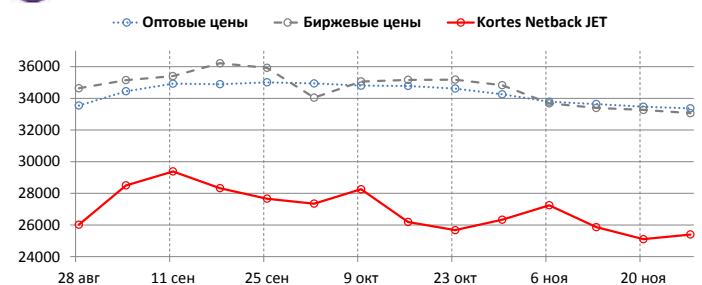
## БЕНЗИН РЕГУЛЯР-92



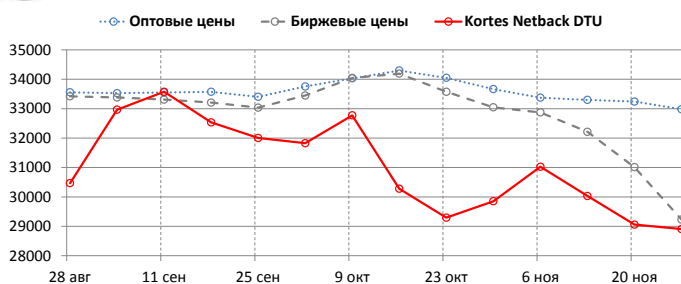
## БЕНЗИН ПРЕМИУМ-95



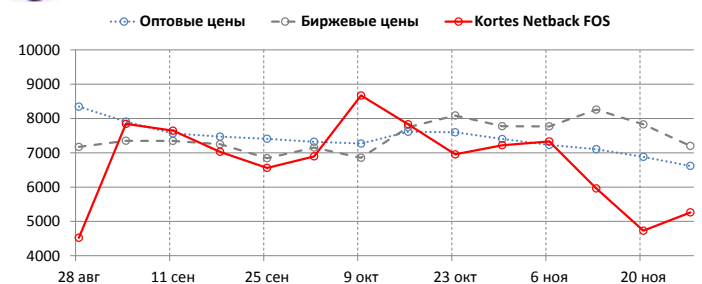
## АВИАЦИОННЫЙ КЕРОСИН



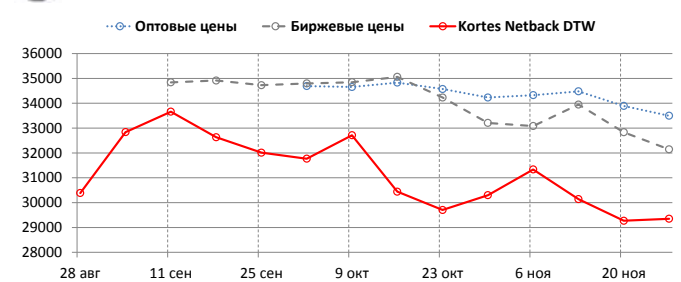
## ДИЗЕЛЬНОЕ ТОПЛИВО (ЛЕТ. СОРТА)



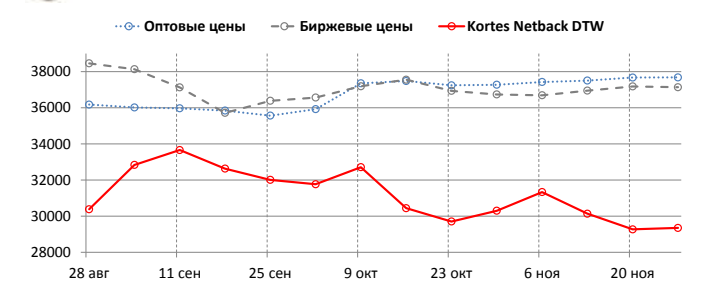
## ТОПОЧНЫЙ МАЗУТ



## ДИЗЕЛЬНОЕ ТОПЛИВО МЕЖСЕЗОННОЕ



## ДИЗЕЛЬНОЕ ТОПЛИВО ЗИМНЕЕ





# СРЕДНИЕ ИНДИКАТОРЫ (ЕВРОПЕЙСКАЯ ЧАСТЬ, СИБИРЬ И ДАЛЬНИЙ ВОСТОК)

	ЕВРОПА			СИБИРЬ И ДАЛЬНИЙ ВОСТОК		
	+/-	+/- с нач. года		+/-	+/- с нач. года	
<b>NETBACK KORTES</b>						
Бензин Регуляр-92, руб./т	31634	1066	6026	31236	724	6759
Бензин Премиум-95, руб./т	32809	55	5220	33007	681	6839
Авиакеросин, руб./т	25612	342	-2546	24709	133	-1025
Дизельное топливо (лет. сорта), руб./т	29351	-99	-1255	27510	23	-488
Дизельное топливо зимнее, руб./т	29710	126	-2016	28205	123	-1041
Топочный мазут, руб./т	5336	734	428	5325	198	617
<b>КОТИРОВКИ ОПТОВОГО РЫНКА</b>						
Бензин Регуляр-92, руб./т	33346	-699	1356	36020	-808	1205
Бензин Премиум-95, руб./т	37436	-542	3439	39125	-285	3539
Авиакеросин, руб./т	32822	-180	3926	35100	127	3637
Дизельное топливо (лет. сорта), руб./т	33437	-245	4527	27980	-1270	1250
Дизельное топливо межсезонное, руб./т	33366	-535	1678	33840	520	4990
Дизельное топливо зимнее, руб./т	37062	49	2922	40303	-295	7258
Топочный мазут, руб./т	6292	-201	1	7688	-442	-194
<b>КОТИРОВКИ БИРЖЕВОГО РЫНКА</b>						
Бензин Регуляр-92, руб./т	32982	-615	1174	34919	-1005	2213
Бензин Премиум-95, руб./т	37370	-777	3741	37176	-312	3041
Авиакеросин, руб./т	32785	-301	4282	33266	-334	3840
Дизельное топливо (лет. сорта), руб./т	31807	-402	4659	27941	-1129	1229
Дизельное топливо межсезонное, руб./т	31975	-777	1133	0	0	-28556
Дизельное топливо зимнее, руб./т	36652	-27	1568	40532	-289	8173
Топочный мазут, руб./т	6519	249	950	8246	-494	-306
<b>КОТИРОВКИ МЕЛКООПТОВОГО РЫНКА</b>						
Бензин Регуляр-92, руб./т	38904	-679	1887	44143	-345	2621
Бензин Премиум-95, руб./т	42305	-296	3113	46386	-130	3482
Дизельное топливо (лет. сорта), руб./т	36385	-100	3743	39553	-436	3658
Дизельное топливо межсезонное, руб./т	36930	-300	2193	38902	0	6689
Дизельное топливо зимнее, руб./т	39865	40	1665	44852	335	4477
<b>КОТИРОВКИ РОЗНИЧНОГО РЫНКА</b>						
Бензин Регуляр-92, руб./л	34.06	-0.02	1.86	36.17	-0.01	2.32
Бензин Премиум-95, руб./л	36.96	-0.02	1.9	38.13	0	2.43
Дизельное топливо, руб./л	34.95	0.03	1.07	38.07	0.21	1.34
<b>КОЭФИЦИЕНТ МАРЖИНАЛЬНОЙ ДОХОДНОСТИ АЗС</b>						
Бензин Регуляр-92, %	14.9	1.4	0.3	9.1	0.7	-0.4
Дизельное топливо зимнее, %	5.9	0	-1	2.8	-0.2	-7.5

## ПРИМЕЧАНИЯ

**Netback Kortex (Экспортный нетбэк Кортес – Томсон Рейтер)** – товарные индексы, отражающие приведенную цену нефтепродукта от центра мировой торговли. Базис франко-станция НПЗ, с учетом логистических затрат и налогов.

Методика размещена <http://www.kortex.com/products/metodology/TR-Kortex%20Netback.pdf>

**Оптовые цены** – котировки спотовых цен, полученные в результате мониторинга Thomson Reuters KORTES и публикуемые в соответствующих информационных бюллетенях и системах Thomson Reuters.

Базис франко-станция НПЗ, с учетом налогов.

**Биржевые цены** – оптовые цены, сформировавшиеся в результате торгов на биржевых площадках: ЗАО "СПБМТСБ", ОАО "Биржа Санкт-Петербург"

**Мелкий опт (НПО)** – котировки мелкооптовых цен, полученные в результате мониторинга Thomson Reuters KORTES и публикуемые в соответствующих информационных бюллетенях и системах Thomson Reuters.

Базис франко-склад продавца, с учетом налогов.

**Розница (АЗС)** – котировки розничных цен, полученные в результате мониторинга Thomson Reuters KORTES и публикуемые в соответствующих информационных бюллетенях и системах Thomson Reuters.

Базис областной центр РФ, с учетом налогов.

Методологии размещены на сайте [www.thomsonreuters.com](http://www.thomsonreuters.com)

Индексы и котировки усредняются за анализируемый период и агрегируются по территориальному признаку в разрезе РФ, Европейской части России, Сибири и Дальнего Востока, а также Федеральных округов.

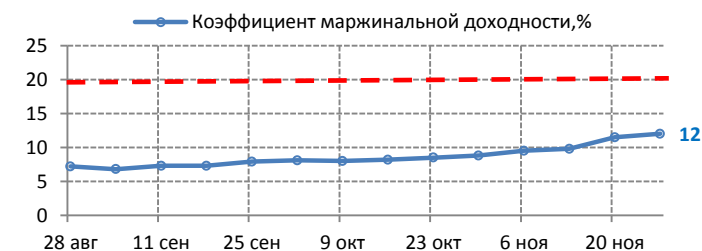
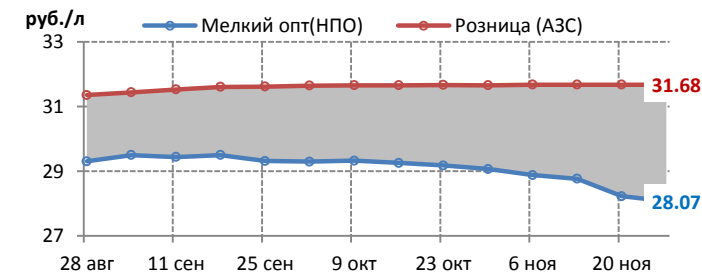
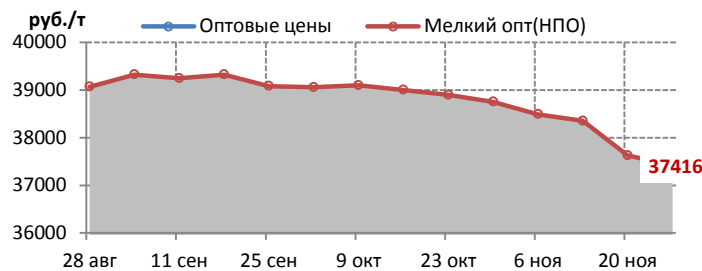
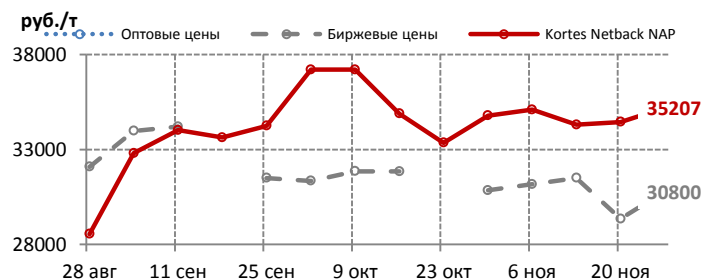


# БЕНЗИН НОРМАЛЬ-80

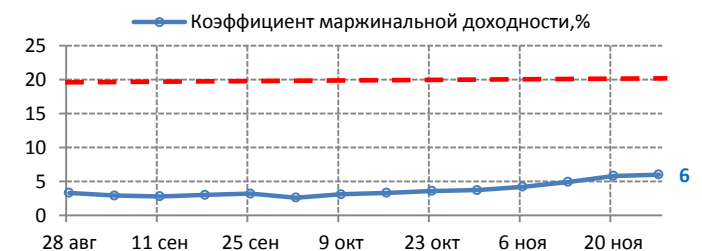
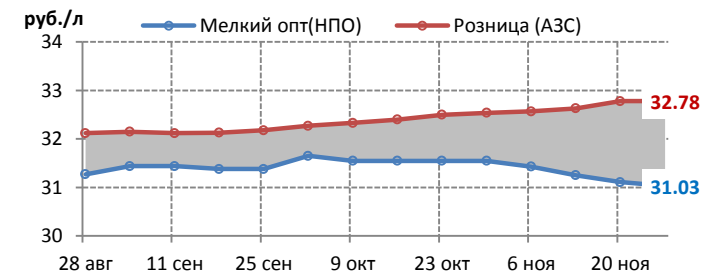
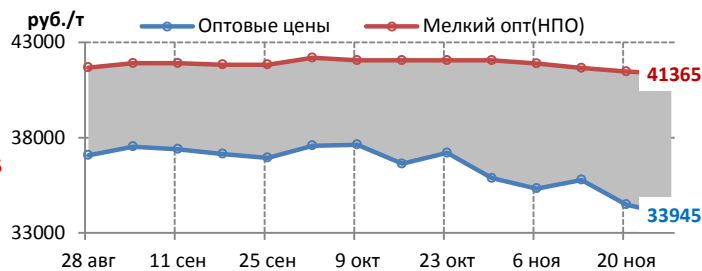
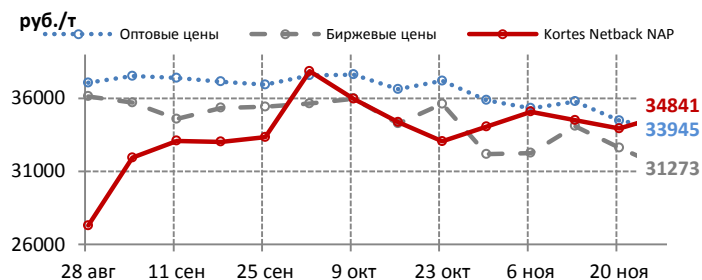
## ЦЕНОВЫЕ ИНДИКАТОРЫ

	Netback Kortex NAP		Оптовые цены		Биржевые цены		Мелкий опт (НПО)		Розница (АЗС)	
	руб./т	+/-	руб./т	+/-	руб./т	+/-	руб./т	+/-	руб./л	+/-
<b>Среднее по РФ</b>	<b>35134</b>	<b>786</b>	<b>33945</b>	<b>-545</b>	<b>31200</b>	<b>-654</b>	<b>38945</b>	<b>-169</b>	<b>32.11</b>	<b>0</b>
<b>Среднее по Европе</b>	<b>35207</b>	<b>757</b>	-	-	<b>30800</b>	<b>1450</b>	<b>37416</b>	<b>-211</b>	<b>31.68</b>	<b>0</b>
Северо-Западный ФО	35963	862	-	-	-	-	38005	0	32.46	-0.02
Центральный ФО	35720	873	-	-	-	-	38024	-75	30.7	0
Южный ФО	36020	526	-	-	-	-	42000	0	30	0
Северо-Кавказский ФО	-	-	-	-	-	-	-	-	29.75	0
Приволжский ФО	34756	816	-	-	-	-	36106	-200	32	0
Уральский ФО	32150	815	-	-	30800	-500	37988	-525	31.63	0
<b>Среднее по Сибири и ДВ</b>	<b>34841</b>	<b>904</b>	<b>33945</b>	<b>-545</b>	<b>31273</b>	<b>-1352</b>	<b>41365</b>	<b>-104</b>	<b>32.78</b>	<b>0</b>
Сибирский ФО	32957	882	30650	-350	30700	-352	38445	-160	31.17	0
Дальневосточный ФО	37666	936	37240	-740	37000	-867	43451	-64	34.38	0
Изменения с начала года		%		%		%		%		%
	8845	33.6	2595	8.3	1046	3.5	2044	5.5	1.77	5.8

### ЕВРОПЕЙСКАЯ ЧАСТЬ РОССИИ



### СИБИРЬ И ДАЛЬНИЙ ВОСТОК



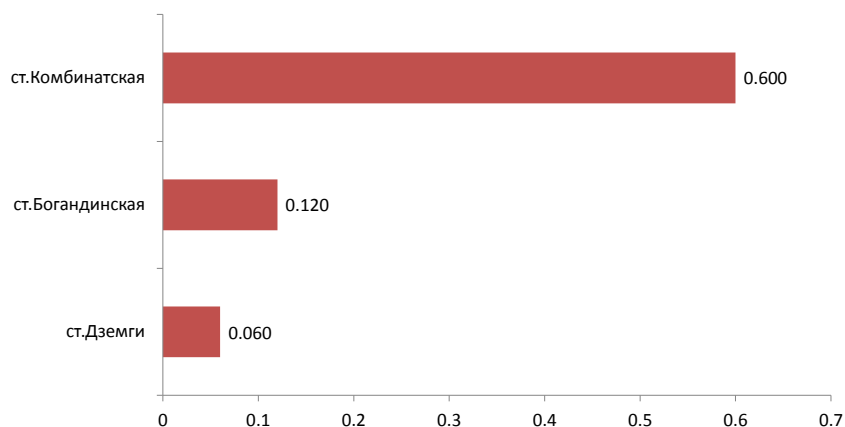


# БЕНЗИН НОРМАЛЬ-80

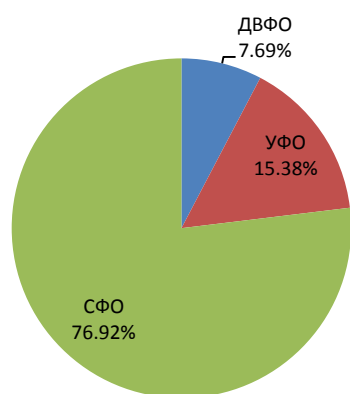
## БИРЖЕВЫЕ ПОКАЗАТЕЛИ

	Биржа «Санкт-Петербург»		СП6МТСБ		Всего	
		+/-		+/-		+/-
Объем торгов, тыс.т	-	-	0,780	-0,060	0,780	-0,240
Количество сделок, ед.	-	-	12	-2	12	-3

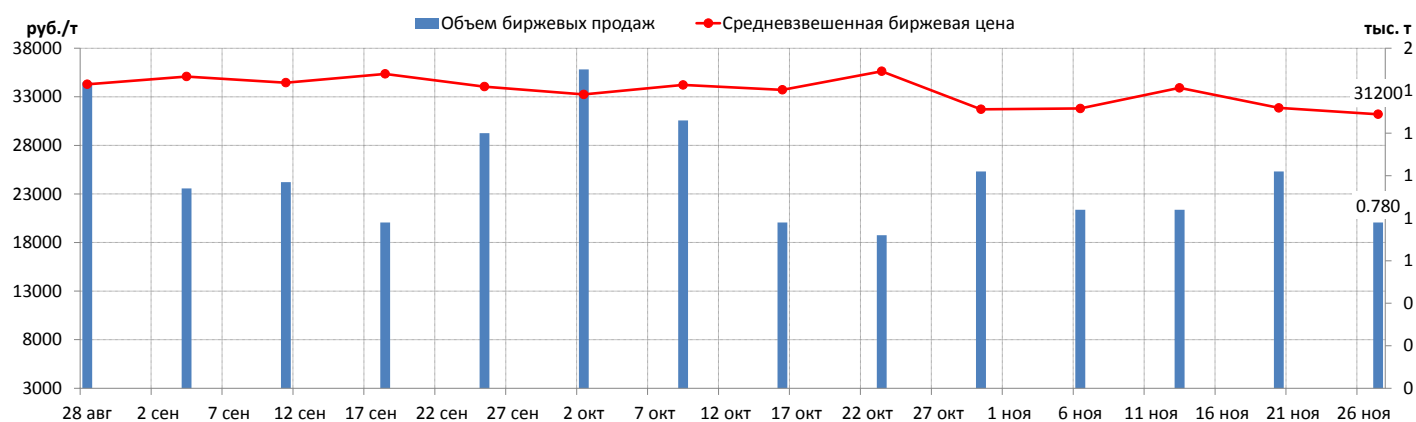
● ОБЪЕМ ПРОДАЖ НА БАЗИСАХ (РЕЙТИНГ-15), ТЫС. Т



● СТРУКТУРА ПРОДАЖ ПО ФО



● СРЕДНЕВЗВЕШЕННАЯ БИРЖЕВАЯ ЦЕНА И ОБЪЕМЫ ПРОДАЖ

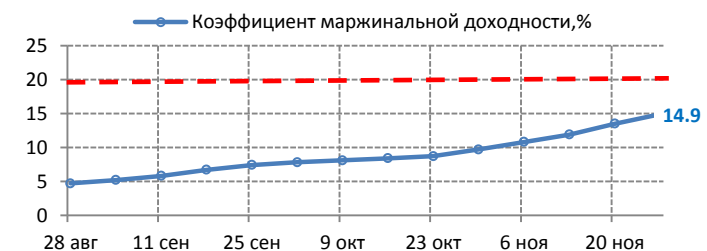
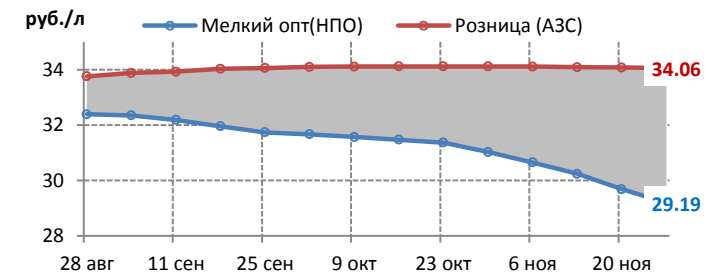
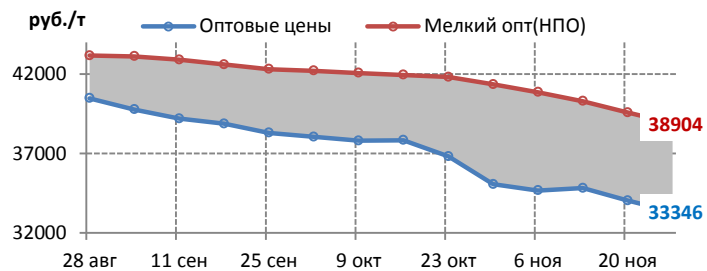
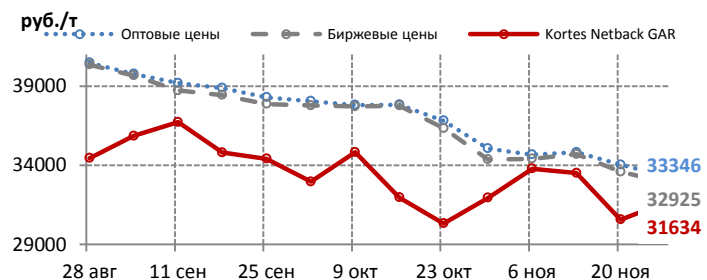


# БЕНЗИН РЕГУЛЯР-92

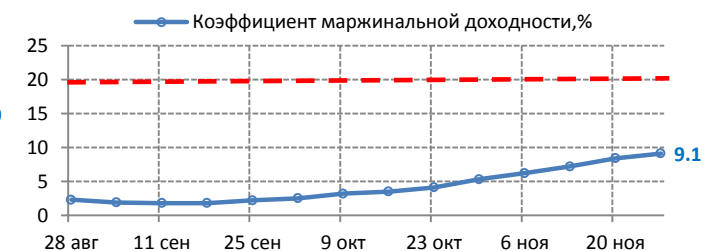
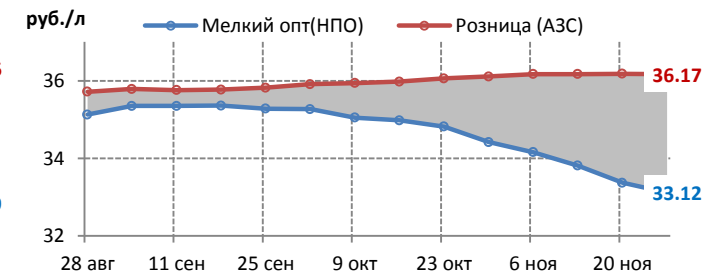
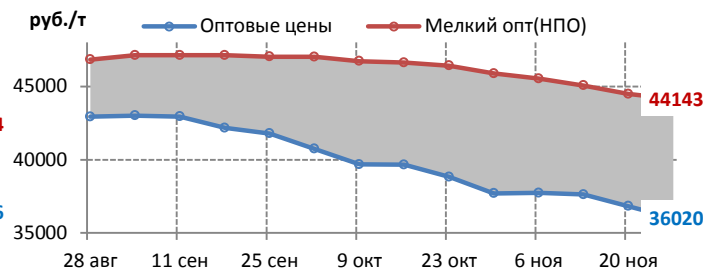
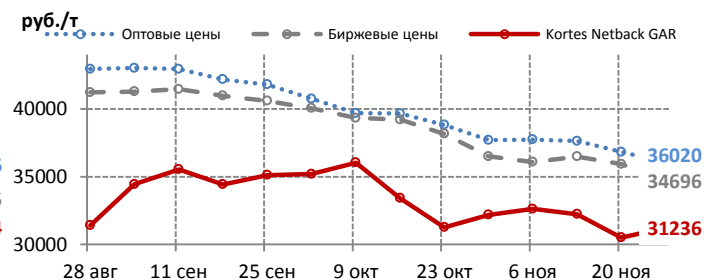
## ЦЕНОВЫЕ ИНДИКАТОРЫ

	Netback Kortex GAR		Оптовые цены		Биржевые цены		Мелкий опт (НПО)		Розница (АЗС)	
	руб./т	+/-	руб./т	+/-	руб./т	+/-	руб./т	+/-	руб./л	+/-
<b>Среднее по РФ</b>	<b>31554</b>	<b>997</b>	<b>33881</b>	<b>-720</b>	<b>33222</b>	<b>-711</b>	<b>40214</b>	<b>-720</b>	<b>34.46</b>	<b>-0.02</b>
<b>Среднее по Европе</b>	<b>31634</b>	<b>1066</b>	<b>33346</b>	<b>-699</b>	<b>32925</b>	<b>-672</b>	<b>38904</b>	<b>-679</b>	<b>34.06</b>	<b>-0.02</b>
Северо-Западный ФО	33001	1061	35405	-660	36873	202	40564	-519	34.44	-0.02
Центральный ФО	32758	1072	33180	-970	33313	-952	38382	-754	33.97	-0.02
Южный ФО	30950	1066	33755	-705	33359	-874	39290	-850	34.8	0
Северо-Кавказский ФО	-	-	-	-	-	-	41200	-338	34.38	-0.05
Приволжский ФО	31621	1064	32858	-601	32375	-650	37727	-679	33.71	-0.03
Уральский ФО	29069	1068	32820	-730	31709	-757	38144	-844	33.16	0
<b>Среднее по Сибири и ДВ</b>	<b>31236</b>	<b>724</b>	<b>36020</b>	<b>-808</b>	<b>34696</b>	<b>-1229</b>	<b>44143</b>	<b>-345</b>	<b>36.17</b>	<b>-0.01</b>
Сибирский ФО	29391	782	34653	-927	34383	-556	39963	-485	34.59	0
Дальневосточный ФО	34005	637	40120	-450	40143	-917	50116	-143	39.17	-0.02
Изменения с начала года	%		%		%		%		%	
	6173	24.3	1377	4.2	1308	4.1	2071	5.4	1.96	6

### ЕВРОПЕЙСКАЯ ЧАСТЬ РОССИИ



### СИБИРЬ И ДАЛЬНИЙ ВОСТОК



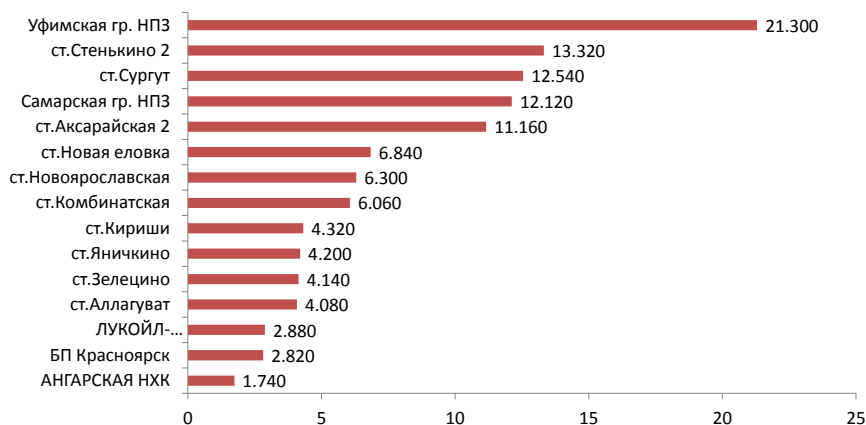


# БЕНЗИН РЕГУЛЯР-92

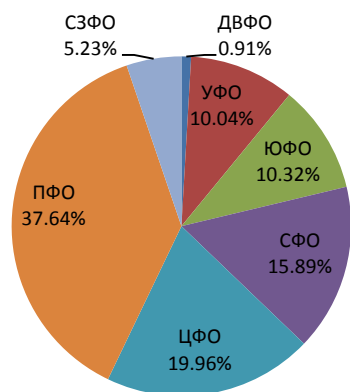
## БИРЖЕВЫЕ ПОКАЗАТЕЛИ

	Биржа «Санкт-Петербург»		СП6МТСБ		Всего	
		+/-		+/-		+/-
Объем торгов, тыс.т	0,780	-1,860	124,180	5,420	124,960	3,560
Количество сделок, ед.	4	-12	886	7	890	-5

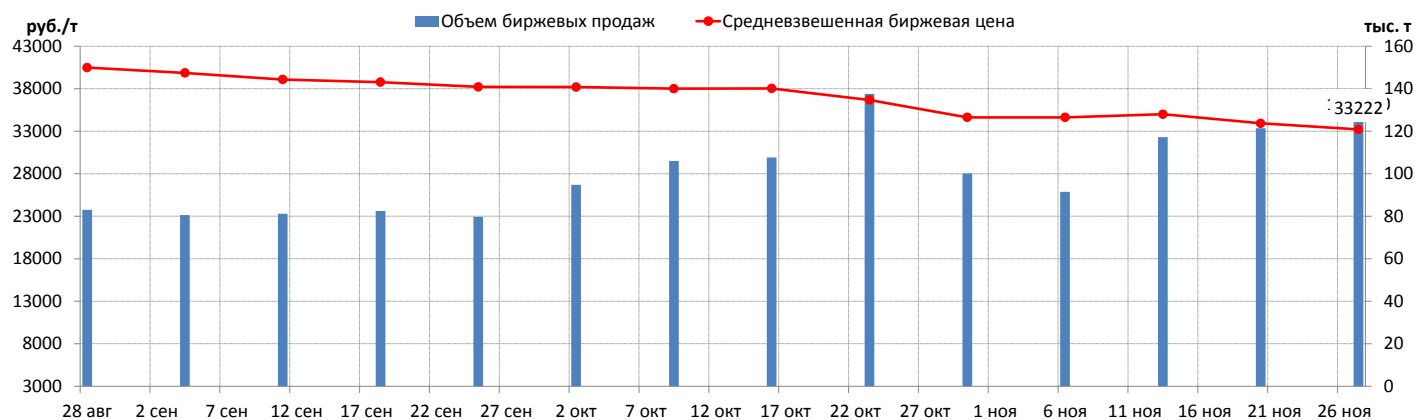
### ОБЪЕМ ПРОДАЖ НА БАЗИСАХ (РЕЙТИНГ-15), ТЫС. Т



### СТРУКТУРА ПРОДАЖ ПО ФО



### СРЕДНЕВЗВЕШЕННАЯ БИРЖЕВАЯ ЦЕНА И ОБЪЕМЫ ПРОДАЖ

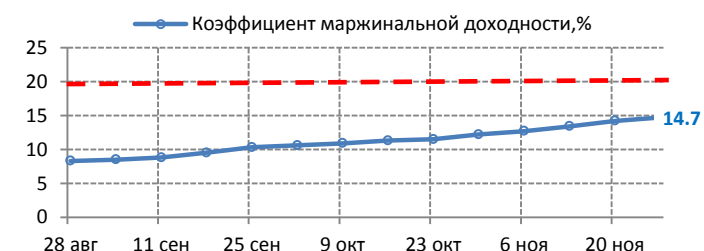
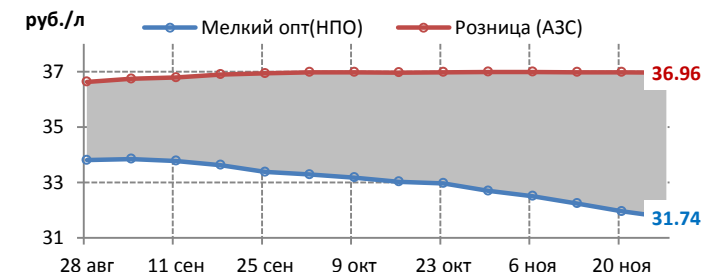
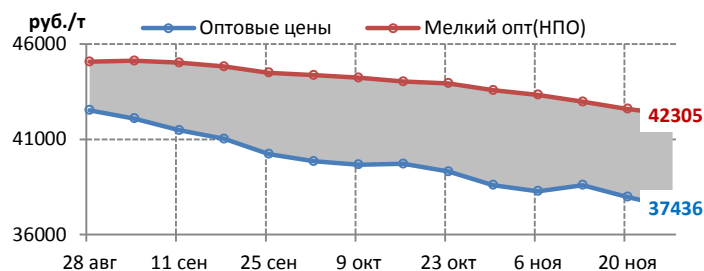
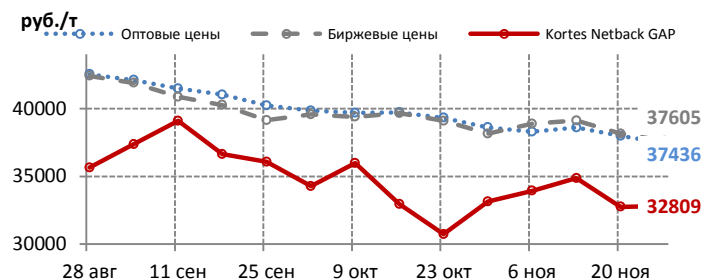


# БЕНЗИН ПРЕМИУМ-95

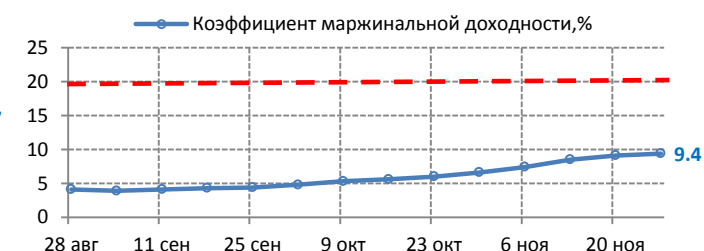
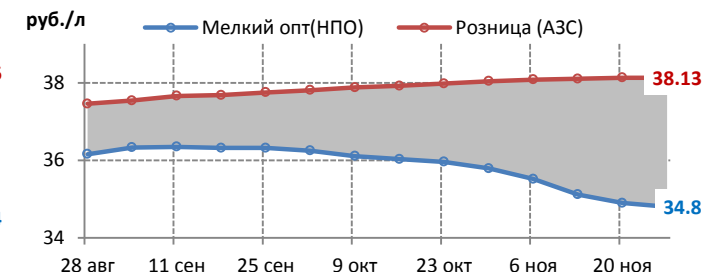
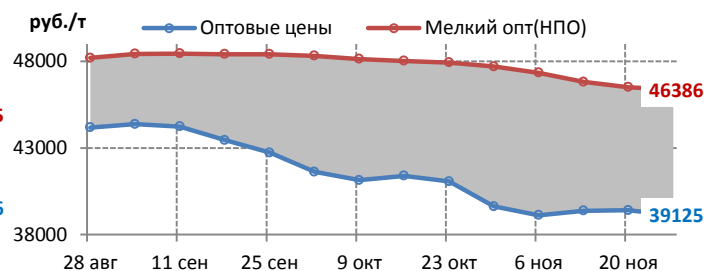
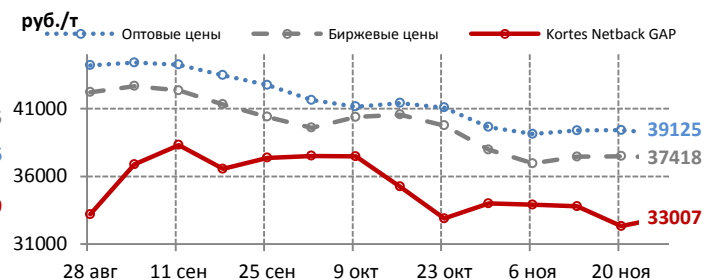
## ЦЕНОВЫЕ ИНДИКАТОРЫ

	Netback Kortex GAP		Оптовые цены		Биржевые цены		Мелкий опт (НПО)		Розница (АЗС)	
	руб./т	+/-	руб./т	+/-	руб./т	+/-	руб./т	+/-	руб./л	+/-
<b>Среднее по РФ</b>	<b>32849</b>	<b>180</b>	<b>37792</b>	<b>-487</b>	<b>37731</b>	<b>-345</b>	<b>43325</b>	<b>-350</b>	<b>37.19</b>	<b>-0.01</b>
<b>Среднее по Европе</b>	<b>32809</b>	<b>55</b>	<b>37436</b>	<b>-541</b>	<b>37605</b>	<b>-542</b>	<b>42305</b>	<b>-296</b>	<b>36.96</b>	<b>-0.02</b>
Северо-Западный ФО	32453	-1406	38260	-215	39153	-29	43075	-317	37.47	-0.03
Центральный ФО	32971	-380	37320	-793	37958	-261	41748	-373	36.75	-0.01
Южный ФО	34253	831	38320	-540	38349	-626	42820	-320	37.85	0
Северо-Кавказский ФО	-	-	-	-	-	-	45094	0	37.08	-0.05
Приволжский ФО	32333	57	37181	-494	36986	-705	41267	-260	36.74	-0.03
Уральский ФО	30093	375	37290	-820	35250	-1770	42625	-288	35.76	0
<b>Среднее по Сибири и ДВ</b>	<b>33007</b>	<b>681</b>	<b>39125</b>	<b>-285</b>	<b>37418</b>	<b>-70</b>	<b>46386</b>	<b>-130</b>	<b>38.13</b>	<b>0</b>
Сибирский ФО	31097	679	38093	-50	37098	-342	42613	-220	36.87	-0.01
Дальневосточный ФО	35872	683	42220	-990	42380	280	51777	0	40.98	0
Изменения с начала года	%		%		%		%		%	
	5544	20.3	3546	10.4	4164	12.4	3205	8	2.01	5.7

### ЕВРОПЕЙСКАЯ ЧАСТЬ РОССИИ



### СИБИРЬ И ДАЛЬНИЙ ВОСТОК



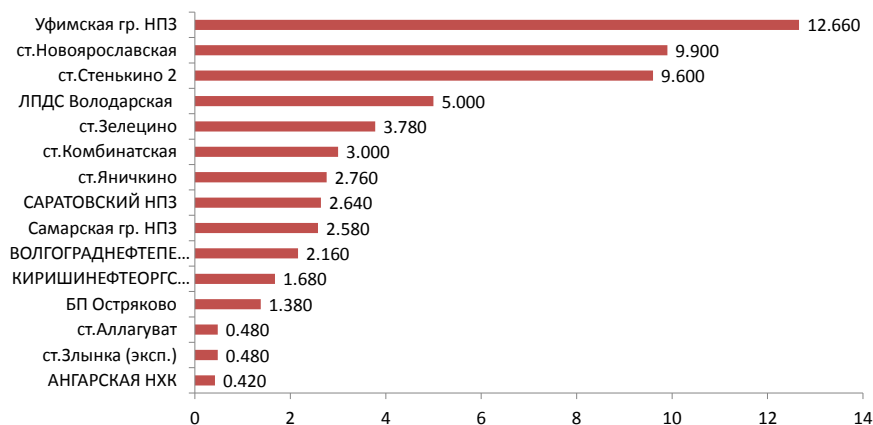


# БЕНЗИН ПРЕМИУМ-95

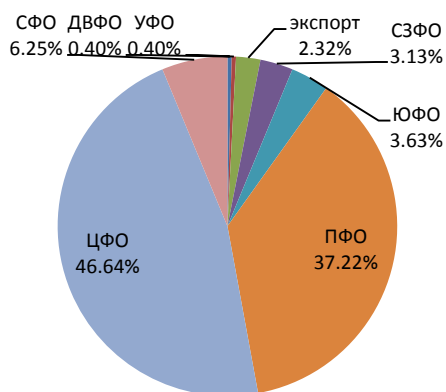
## БИРЖЕВЫЕ ПОКАЗАТЕЛИ

	Биржа «Санкт-Петербург»		СП6МТСБ		Всего	
		+/-		+/-		+/-
Объем торгов, тыс.т	0,480	0,180	59,000	14,240	59,480	14,420
Количество сделок, ед.	3	2	443	33	446	35

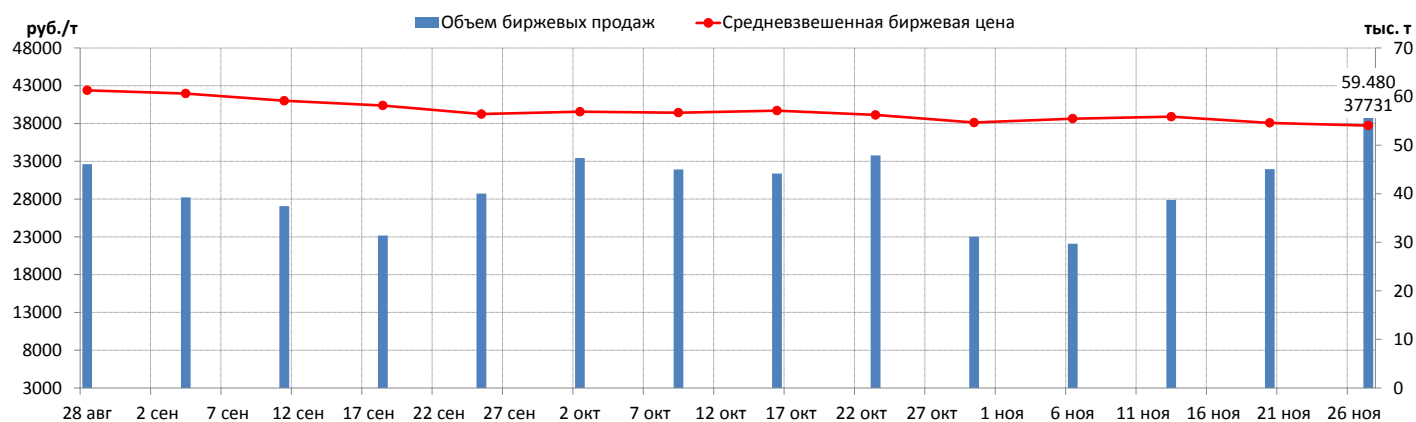
### ОБЪЕМ ПРОДАЖ НА БАЗИСАХ (РЕЙТИНГ-15), ТЫС. Т



### СТРУКТУРА ПРОДАЖ ПО ФО



### СРЕДНЕВЗВЕШЕННАЯ БИРЖЕВАЯ ЦЕНА И ОБЪЕМЫ ПРОДАЖ

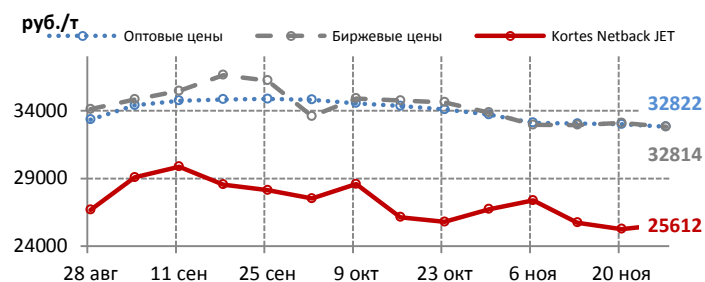


# АВИАЦИОННЫЙ КЕРОСИН РТ/ТС

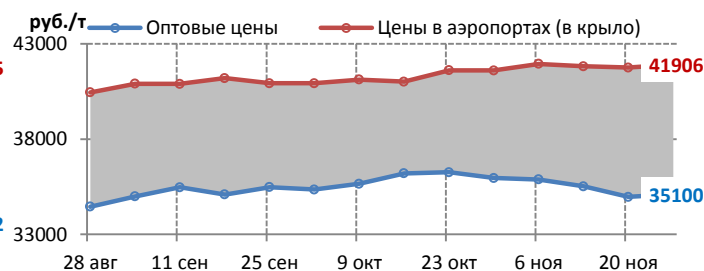
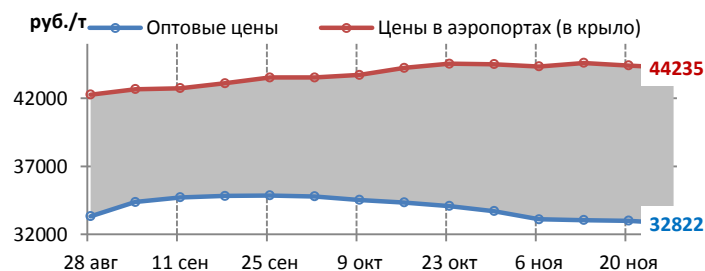
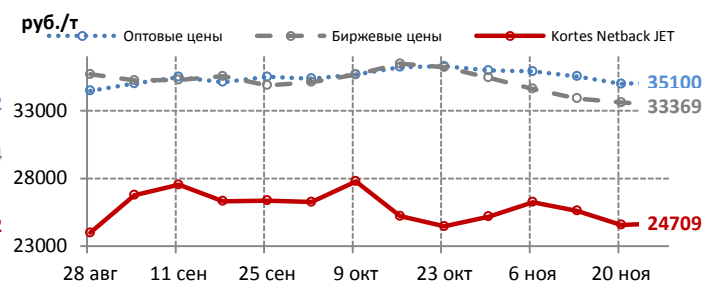
## ЦЕНОВЫЕ ИНДИКАТОРЫ

	Netback Kortex JET		Оптовые цены		Биржевые цены		Цены в аэропортах	
	руб./т	+/-	руб./т	+/-	руб./т	+/-	руб./т	+/-
<b>Среднее по РФ</b>	<b>25431</b>	<b>300</b>	<b>33358</b>	<b>-108</b>	<b>33076</b>	<b>-252</b>	<b>43397</b>	<b>-99</b>
<b>Среднее по Европе</b>	<b>25612</b>	<b>342</b>	<b>32822</b>	<b>-180</b>	<b>32814</b>	<b>-272</b>	<b>44235</b>	<b>-172</b>
Северо-Западный ФО	26041	341	32540	-260	31535	-827	42697	144
Центральный ФО	26574	344	32908	-405	33082	-277	47276	-14
Южный ФО	26440	339	33125	0	34816	23	44719	-124
Северо-Кавказский ФО	-	-	-	-	-	-	43239	0
Приволжский ФО	25027	342	32765	-77	31694	76	42850	0
Уральский ФО	22987	341	32800	0	34098	-238	43590	-518
<b>Среднее по Сибири и ДВ</b>	<b>24709</b>	<b>133</b>	<b>35100</b>	<b>128</b>	<b>33369</b>	<b>-231</b>	<b>41906</b>	<b>150</b>
Сибирский ФО	22957	178	33673	143	33264	-336	41929	243
Дальневосточный ФО	27338	68	39380	80	39483	462	41878	0
Изменения с начала года		%		%		%		%
	-2242	-8.1	3858	13.1	4268	14.8	3514	8.8

### ЕВРОПЕЙСКАЯ ЧАСТЬ РОССИИ



### СИБИРЬ И ДАЛЬНИЙ ВОСТОК



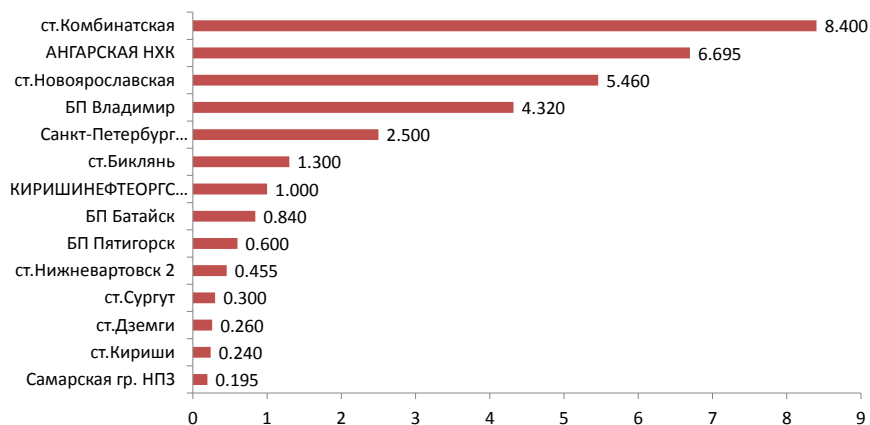


# АВИАЦИОННЫЙ КЕРОСИН РТ/ТС

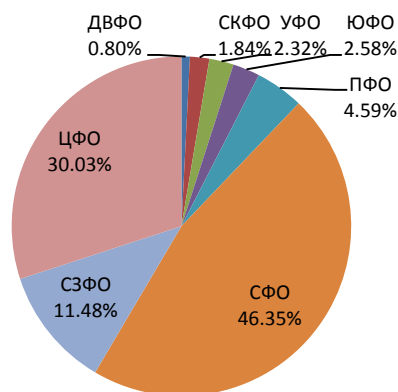
## БИРЖЕВЫЕ ПОКАЗАТЕЛИ

	Биржа «Санкт-Петербург»		СП6МТСБ		Всего	
		+/-		+/-		+/-
Объем торгов, тыс.т	-	-	32,565	-2,510	32,565	-2,510
Количество сделок, ед.	-	-	208	-24	208	-24

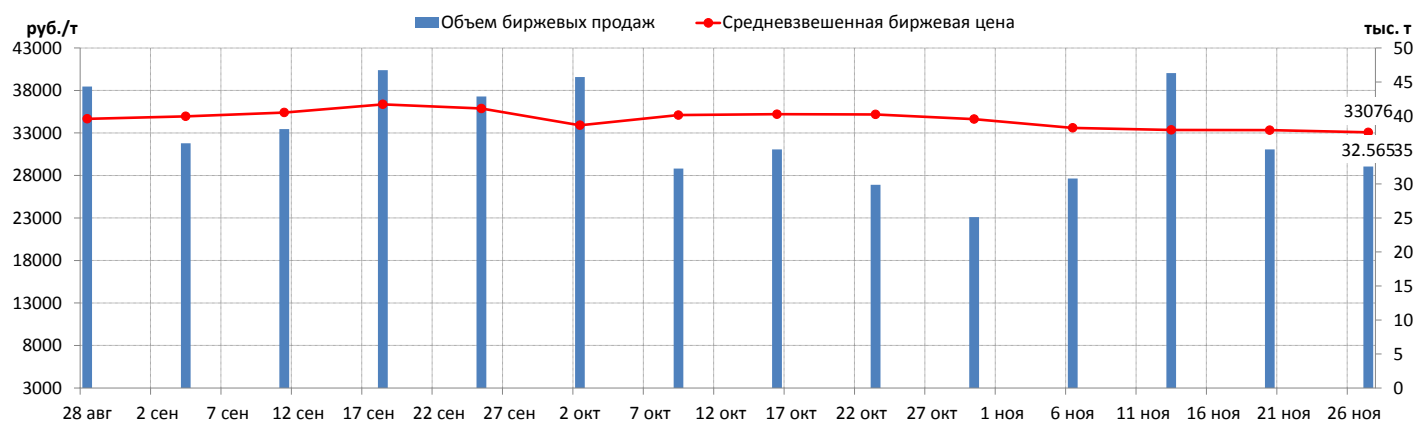
### ОБЪЕМ ПРОДАЖ НА БАЗИСАХ (РЕЙТИНГ-15), ТЫС. Т



### СТРУКТУРА ПРОДАЖ ПО ФО



### СРЕДНЕВЗВЕШЕННАЯ БИРЖЕВАЯ ЦЕНА И ОБЪЕМЫ ПРОДАЖ

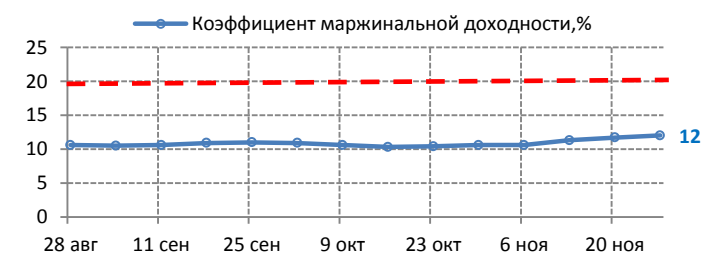
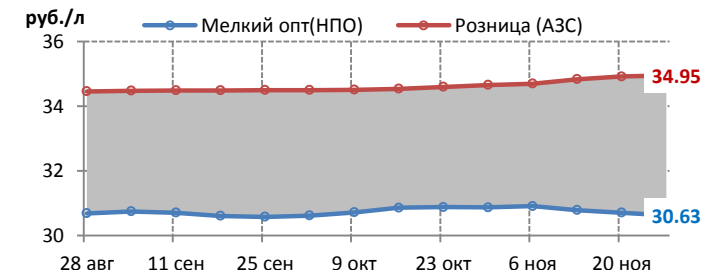
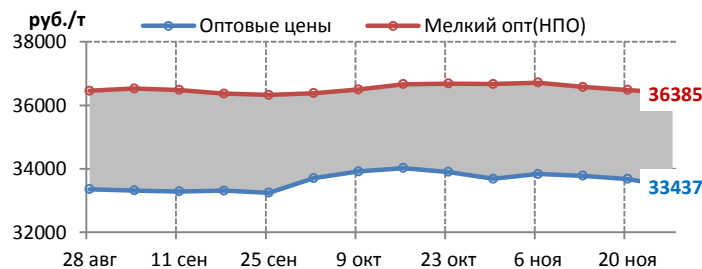
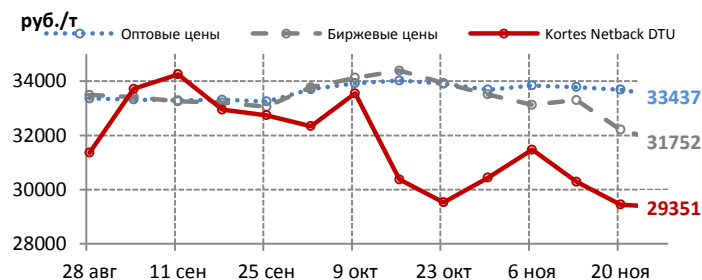


# ДИЗЕЛЬНОЕ ТОПЛИВО (ЛЕТНИЕ СОРТА)

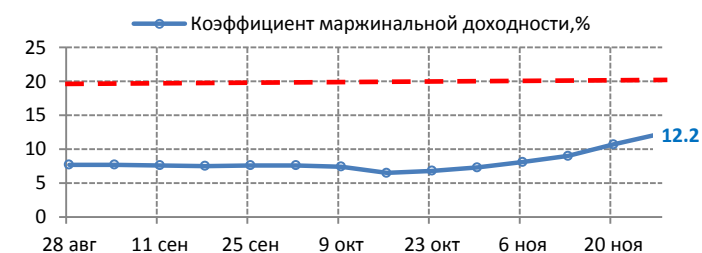
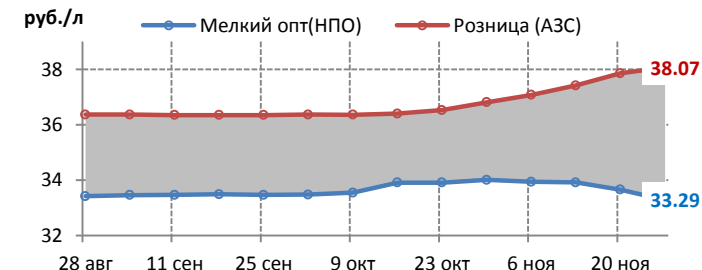
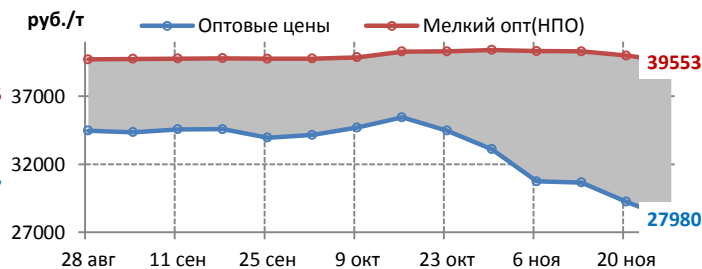
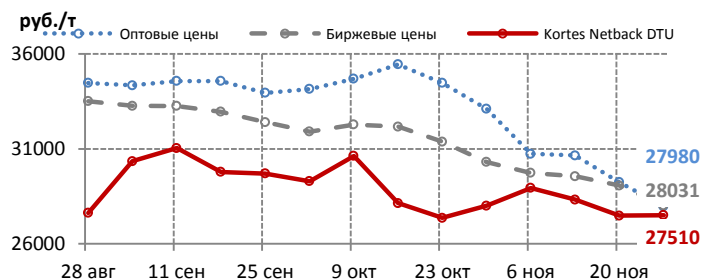
## ЦЕНОВЫЕ ИНДИКАТОРЫ

	Netback Kortex DTU		Оптовые цены		Биржевые цены		Мелкий опт (НПО)		Розница (АЗС)	
	руб./т	+/-	руб./т	+/-	руб./т	+/-	руб./т	+/-	руб./л	+/-
<b>Среднее по РФ</b>	<b>28983</b>	<b>-75</b>	<b>32941</b>	<b>-293</b>	<b>29176</b>	<b>-1580</b>	<b>37297</b>	<b>-140</b>	<b>35.53</b>	<b>0.06</b>
<b>Среднее по Европе</b>	<b>29351</b>	<b>-99</b>	<b>33437</b>	<b>-245</b>	<b>31752</b>	<b>-458</b>	<b>36385</b>	<b>-100</b>	<b>34.95</b>	<b>0.03</b>
Северо-Западный ФО	29926	-36	34300	0	-	-	38563	66	35.77	0.08
Центральный ФО	29615	-34	34450	0	-	-	35972	-181	34.53	0.01
Южный ФО	30494	-176	34775	0	-	-	37760	-70	34.32	0.1
Северо-Кавказский ФО	-	-	-	-	-	-	37635	0	33.16	0
Приволжский ФО	28850	-88	32354	-490	31752	225	35505	-72	34.83	0.03
Уральский ФО	26198	-143	-	-	-	-	35550	-175	35.73	-0.16
<b>Среднее по Сибири и ДВ</b>	<b>27510</b>	<b>23</b>	<b>27980</b>	<b>-1270</b>	<b>28031</b>	<b>-1039</b>	<b>39553</b>	<b>-436</b>	<b>38.07</b>	<b>0.21</b>
Сибирский ФО	26113	-34	27980	-1270	28031	-1039	35214	-265	37	0.26
Дальневосточный ФО	29605	108	-	-	-	-	43892	-607	40.16	0.11
Изменения с начала года		%		%		%		%		%
	-1102	-3.7	4343	15.2	1619	5.9	3858	11.5	1.12	3.3

### ЕВРОПЕЙСКАЯ ЧАСТЬ РОССИИ



### СИБИРЬ И ДАЛЬНИЙ ВОСТОК



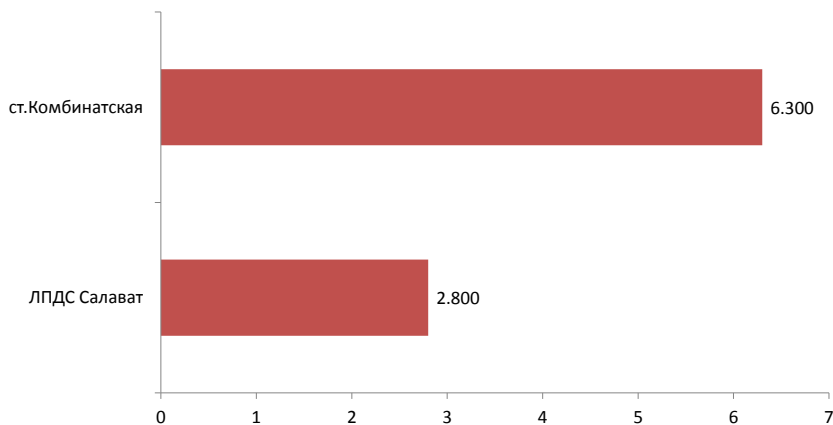


# ДИЗЕЛЬНОЕ ТОПЛИВО (ЛЕТНИЕ СОРТА)

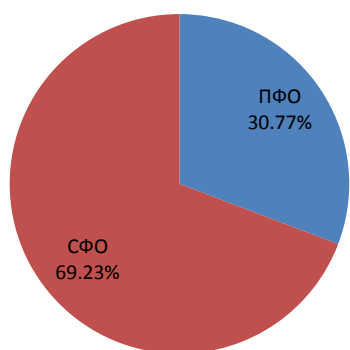
## БИРЖЕВЫЕ ПОКАЗАТЕЛИ

	Биржа «Санкт-Петербург»		СП6МТСБ		Всего	
		+/-		+/-		+/-
Объем торгов, тыс.т	-	-	9,100	-3,900	9,100	-4,250
Количество сделок, ед.	-	-	74	-29	74	-34

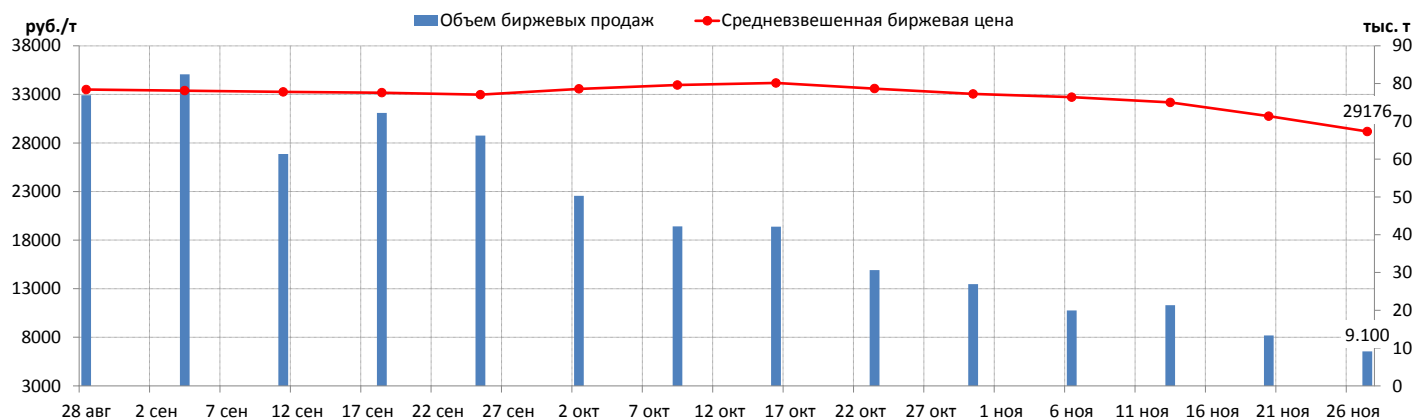
● ОБЪЕМ ПРОДАЖ НА БАЗИСАХ (РЕЙТИНГ-15), ТЫС. Т



● СТРУКТУРА ПРОДАЖ ПО ФО



● СРЕДНЕВЗВЕШЕННАЯ БИРЖЕВАЯ ЦЕНА И ОБЪЕМЫ ПРОДАЖ

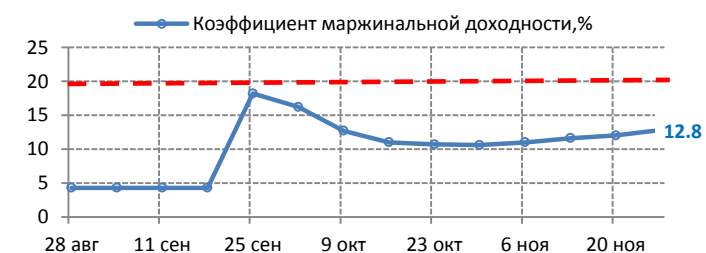
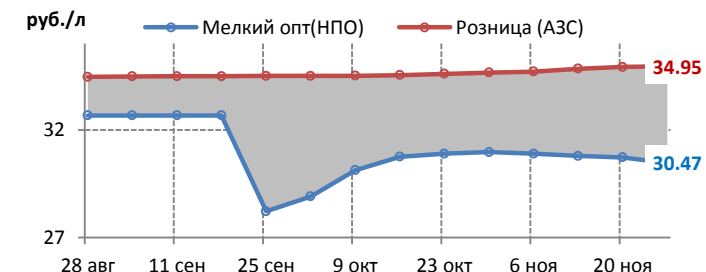
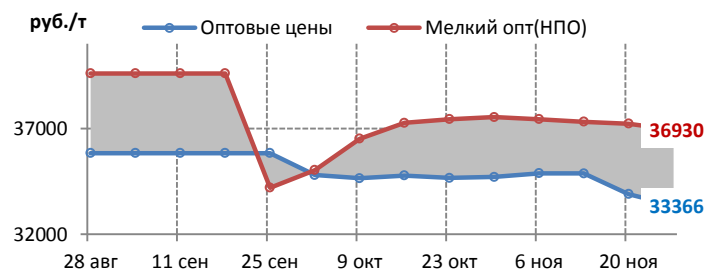
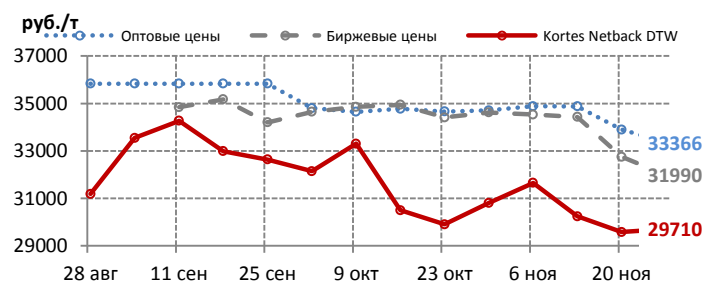


# ДИЗЕЛЬНОЕ ТОПЛИВО (МЕЖСЕЗОННОЕ)

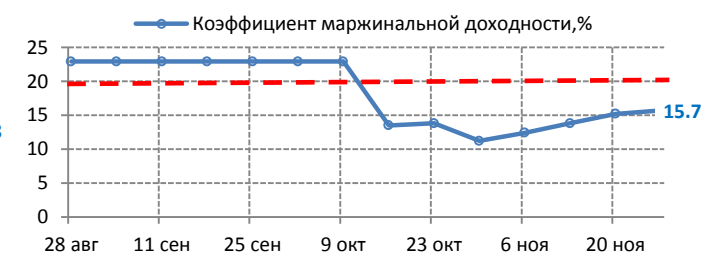
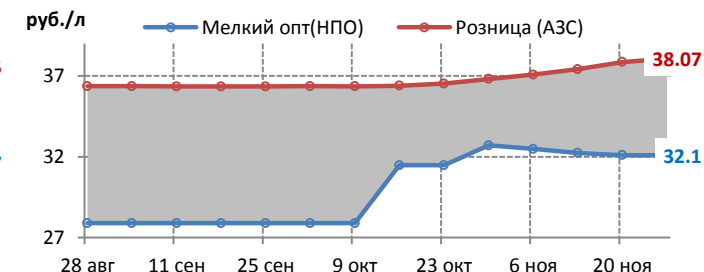
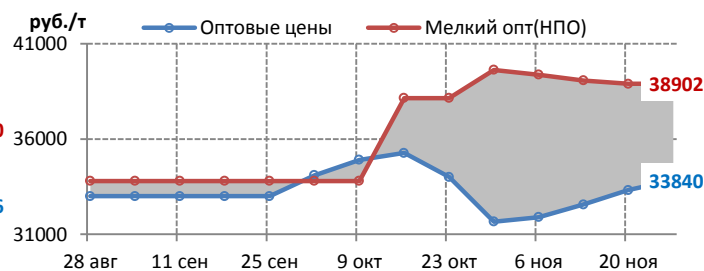
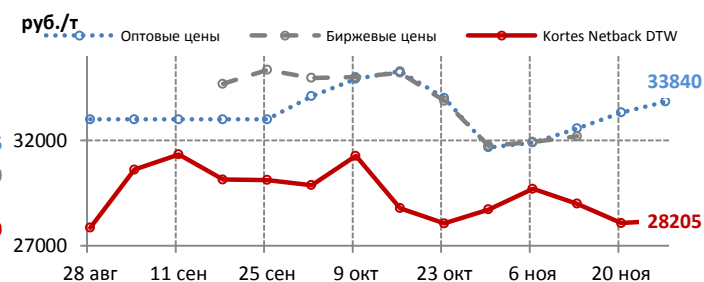
## ЦЕНОВЫЕ ИНДИКАТОРЫ

	Netback Kortex DTW		Оптовые цены		Биржевые цены		Мелкий опт (НПО)		Розница (АЗС)	
	руб./т	+/-	руб./т	+/-	руб./т	+/-	руб./т	+/-	руб./л	+/-
<b>Среднее по РФ</b>	<b>29409</b>	<b>126</b>	<b>33443</b>	<b>-361</b>	<b>32075</b>	<b>-678</b>	<b>37189</b>	<b>-261</b>	<b>35.53</b>	<b>0.06</b>
<b>Среднее по Европе</b>	<b>29710</b>	<b>126</b>	<b>33366</b>	<b>-535</b>	<b>31990</b>	<b>-762</b>	<b>36930</b>	<b>-300</b>	<b>34.95</b>	<b>0.03</b>
Северо-Западный ФО	30516	146	-	-	35000	-300	37970	-170	35.77	0.08
Центральный ФО	30206	149	31820	-988	31819	-801	36427	-453	34.53	0.01
Южный ФО	30500	81	35310	-630	34196	-1804	38350	33	34.32	0.1
Северо-Кавказский ФО	-	-	-	-	-	-	38700	0	33.16	0
Приволжский ФО	29256	136	34126	-242	30532	-1465	36519	-262	34.83	0.03
Уральский ФО	26751	163	-	-	-	-	-	-	35.73	-0.16
<b>Среднее по Сибири и ДВ</b>	<b>28205</b>	<b>123</b>	<b>33840</b>	<b>520</b>	<b>-</b>	<b>-</b>	<b>38902</b>	<b>0</b>	<b>38.07</b>	<b>0.21</b>
Сибирский ФО	26691	147	33840	520	-	-	36937	0	37	0.26
Дальневосточный ФО	30477	88	-	-	-	-	41850	0	40.16	0.11
Изменения с начала года		%		%		%		%		%
	-1821	-5.8	2071	6.6	2061	6.9	2733	7.9	1.12	3.3

### ЕВРОПЕЙСКАЯ ЧАСТЬ РОССИИ



### СИБИРЬ И ДАЛЬНИЙ ВОСТОК

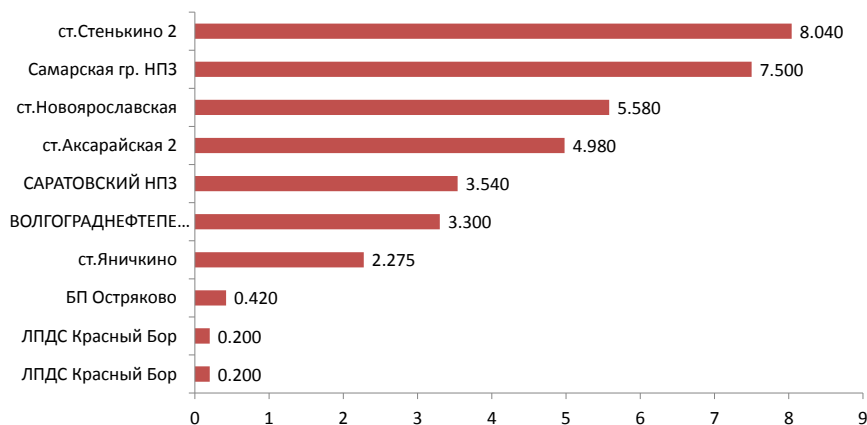




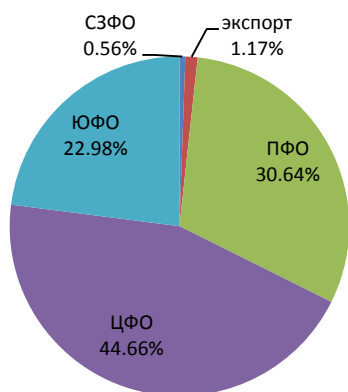
# ДИЗЕЛЬНОЕ ТОПЛИВО (МЕЖСЕЗОННОЕ) БИРЖЕВЫЕ ПОКАЗАТЕЛИ

	Биржа «Санкт-Петербург»		СП6МТСБ		Всего	
		+/-		+/-		+/-
Объем торгов, тыс.т	0,200	0,100	35,835	4,290	36,035	4,390
Количество сделок, ед.	2	1	295	-7	297	-6

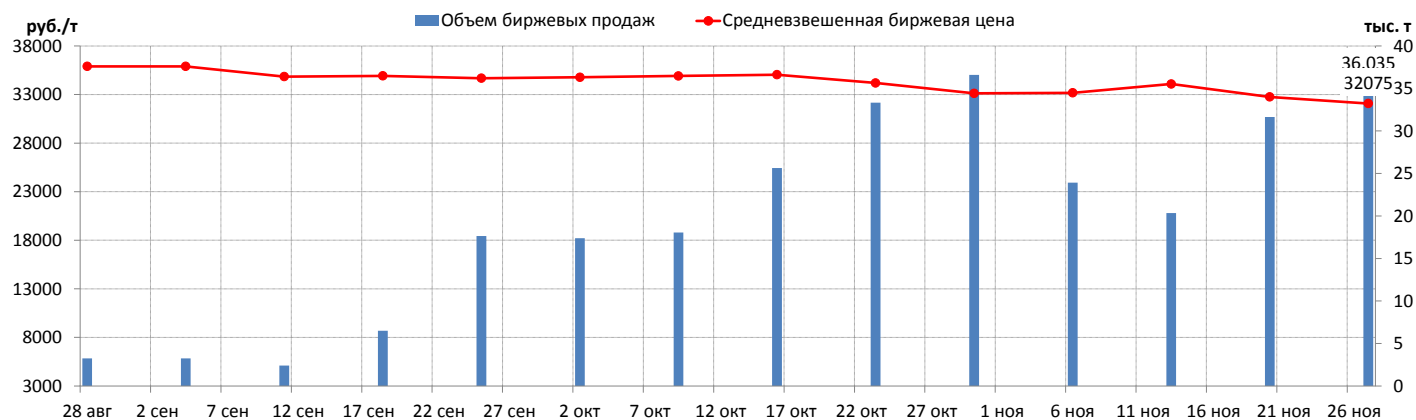
● ОБЪЕМ ПРОДАЖ НА БАЗИСАХ (РЕЙТИНГ-15), ТЫС. Т



● СТРУКТУРА ПРОДАЖ ПО ФО



● СРЕДНЕВЗВЕШЕННАЯ БИРЖЕВАЯ ЦЕНА И ОБЪЕМЫ ПРОДАЖ



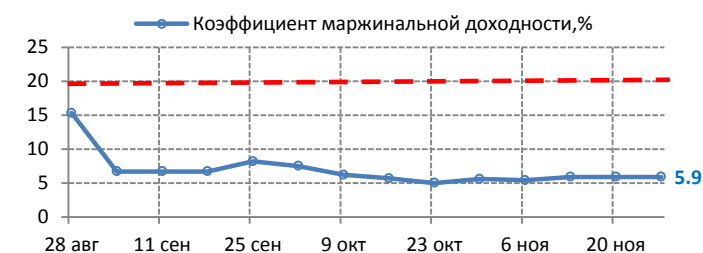
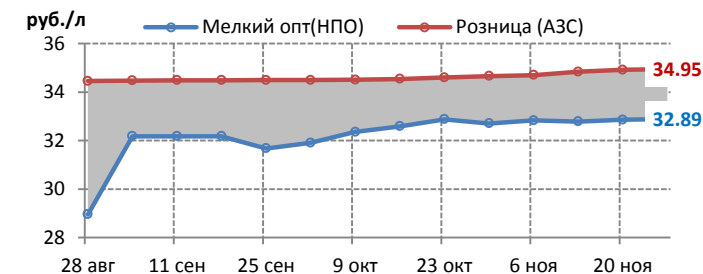
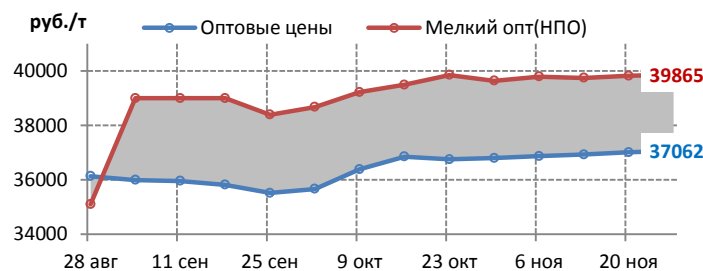
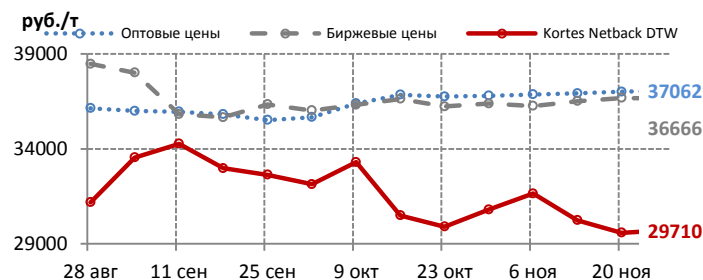


# ДИЗЕЛЬНОЕ ТОПЛИВО (ЗИМНИЕ СОРТА)

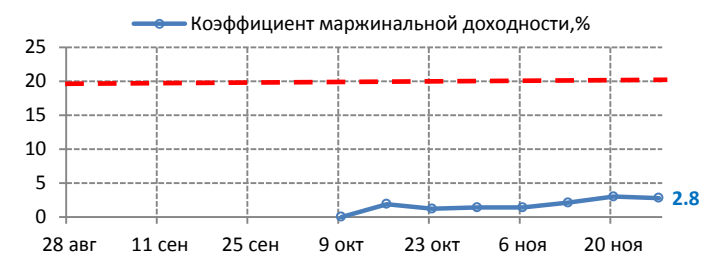
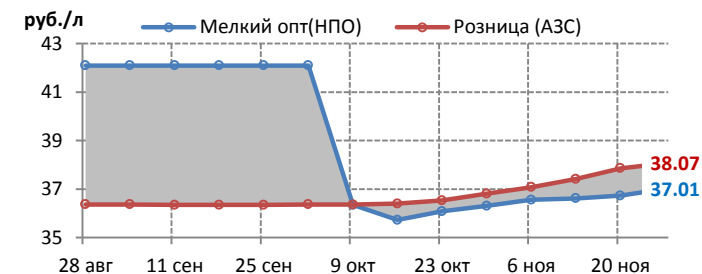
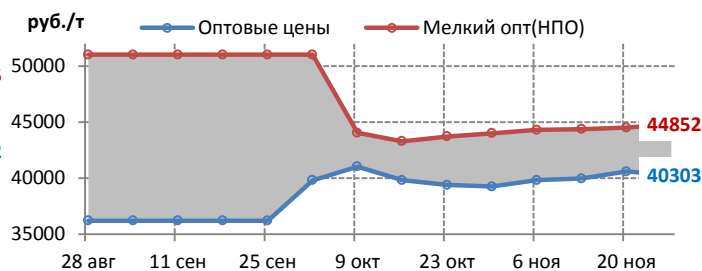
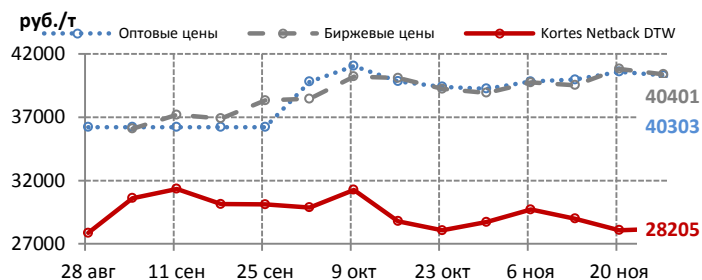
## ЦЕНОВЫЕ ИНДИКАТОРЫ

	Netback Kortex DTW		Оптовые цены		Биржевые цены		Мелкий опт (НПО)		Розница (АЗС)	
	руб./т	+/-	руб./т	+/-	руб./т	+/-	руб./т	+/-	руб./л	+/-
<b>Среднее по РФ</b>	<b>29409</b>	<b>126</b>	<b>37679</b>	<b>-16</b>	<b>37235</b>	<b>70</b>	<b>41278</b>	<b>145</b>	<b>35.53</b>	<b>0.06</b>
<b>Среднее по Европе</b>	<b>29710</b>	<b>126</b>	<b>37062</b>	<b>49</b>	<b>36666</b>	<b>-12</b>	<b>39865</b>	<b>40</b>	<b>34.95</b>	<b>0.03</b>
Северо-Западный ФО	30516	146	37130	-10	35950	37	40997	6	35.77	0.08
Центральный ФО	30206	149	36763	180	36990	210	39337	49	34.53	0.01
Южный ФО	30500	81	-	-	-	-	40163	175	34.32	0.1
Северо-Кавказский ФО	-	-	-	-	-	-	40300	0	33.16	0
Приволжский ФО	29256	136	36658	49	36796	51	39077	-81	34.83	0.03
Уральский ФО	26751	163	38530	-40	38520	-151	40925	125	35.73	-0.16
<b>Среднее по Сибири и ДВ</b>	<b>28205</b>	<b>123</b>	<b>40303</b>	<b>-295</b>	<b>40401</b>	<b>-420</b>	<b>44852</b>	<b>335</b>	<b>38.07</b>	<b>0.21</b>
Сибирский ФО	26691	147	39843	-200	40064	-513	42668	550	37	0.26
Дальневосточный ФО	30477	88	41680	-580	41649	-635	47973	29	40.16	0.11
Изменения с начала года		%		%		%		%		%
	-1821	-5.8	3770	11.1	2772	8	2509	6.5	1.12	3.3

### ● ЕВРОПЕЙСКАЯ ЧАСТЬ РОССИИ



### ● СИБИРЬ И ДАЛЬНИЙ ВОСТОК



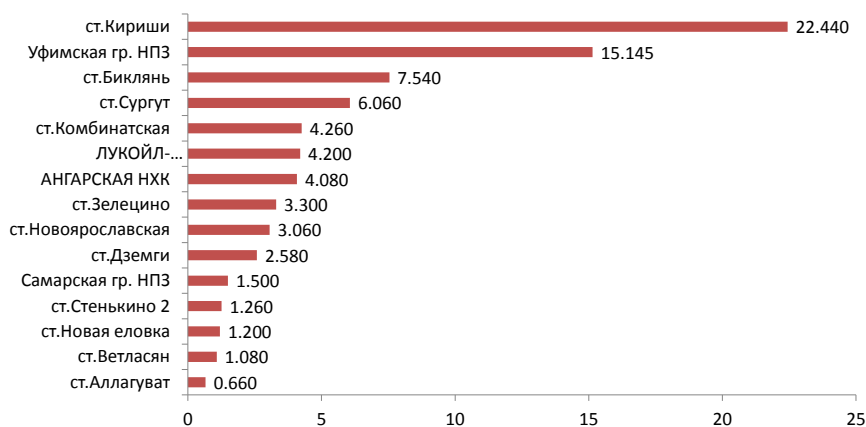




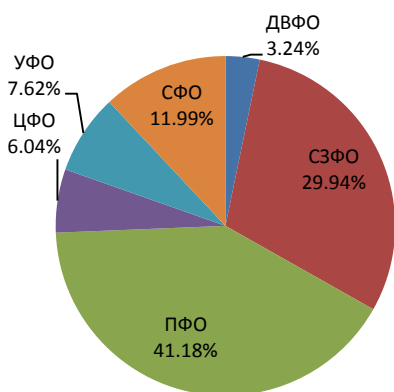
# ДИЗЕЛЬНОЕ ТОПЛИВО (ЗИМНИЕ СОРТА) БИРЖЕВЫЕ ПОКАЗАТЕЛИ

	Биржа «Санкт-Петербург»		СП6МТСБ		Всего	
		+/-		+/-		+/-
Объем торгов, тыс.т	0,300	-	79,270	-17,370	79,570	-17,070
Количество сделок, ед.	3	-	372	17	375	20

## ● ОБЪЕМ ПРОДАЖ НА БАЗИСАХ (РЕЙТИНГ-15), ТЫС. Т



## ● СТРУКТУРА ПРОДАЖ ПО ФО



## ● СРЕДНЕВЗВЕШЕННАЯ БИРЖЕВАЯ ЦЕНА И ОБЪЕМЫ ПРОДАЖ

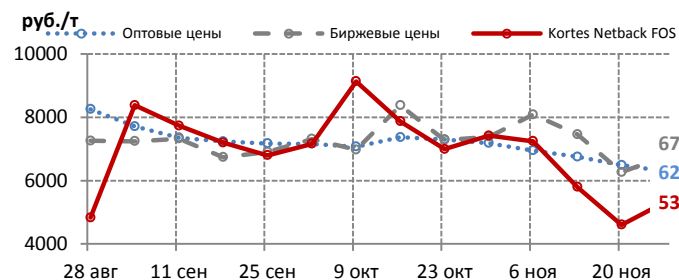


# ТОПОЧНЫЙ МАЗУТ

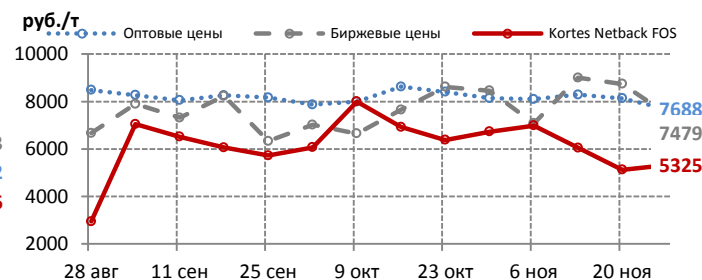
## ЦЕНОВЫЕ ИНДИКАТОРЫ

	Netback Kortex FOS		Оптовые цены		Биржевые цены	
	руб./т	+/-	руб./т	+/-	руб./т	+/-
<b>Среднее по РФ</b>	<b>5334</b>	<b>627</b>	<b>6602</b>	<b>-255</b>	<b>7053</b>	<b>-597</b>
<b>Среднее по Европе</b>	<b>5336</b>	<b>734</b>	<b>6292</b>	<b>-201</b>	<b>6773</b>	<b>503</b>
Северо-Западный ФО	5270	769	8150	-110	9822	1201
Центральный ФО	5299	725	6273	-253	6415	-43
Южный ФО	6691	722	8550	0	-	-
Северо-Кавказский ФО	-	-	-	-	-	-
Приволжский ФО	4878	737	5553	-229	5097	-355
Уральский ФО	2923	723	-	-	-	-
<b>Среднее по Сибири и ДВ</b>	<b>5325</b>	<b>198</b>	<b>7688</b>	<b>-442</b>	<b>7479</b>	<b>-1261</b>
Сибирский ФО	3610	286	6473	-483	6577	-988
Дальневосточный ФО	7898	68	11330	-320	11350	-191
Изменения с начала года		%		%		%
	466	9.6	-107	-1.6	292	4.3

### ЕВРОПЕЙСКАЯ ЧАСТЬ РОССИИ



### СИБИРЬ И ДАЛЬНИЙ ВОСТОК

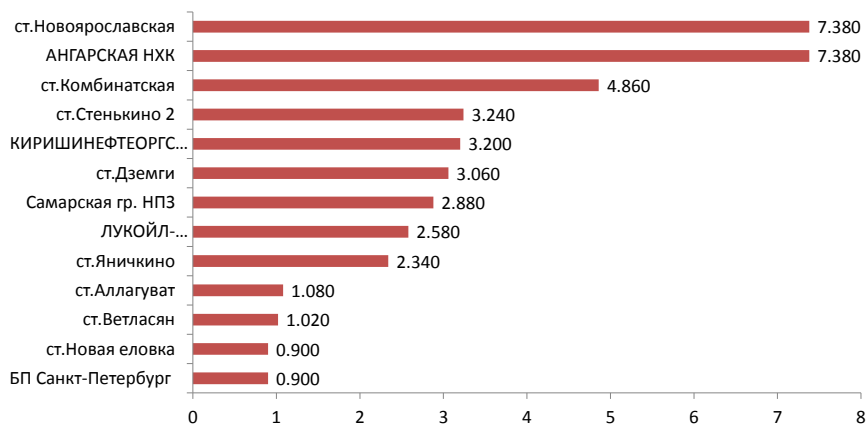


# ТОПОЧНЫЙ МАЗУТ

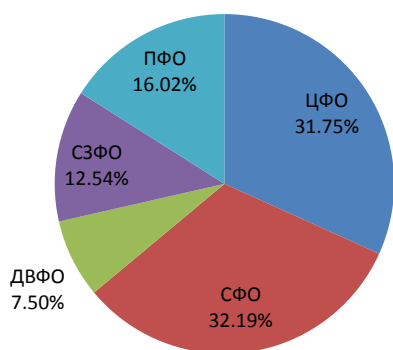
## БИРЖЕВЫЕ ПОКАЗАТЕЛИ

	Биржа «Санкт-Петербург»		СП6МТСБ		Всего	
		+/-		+/-		+/-
Объем торгов, тыс.т	0,900	-	39,920	-2,585	40,820	-1,685
Количество сделок, ед.	1	-	142	-10	143	-9

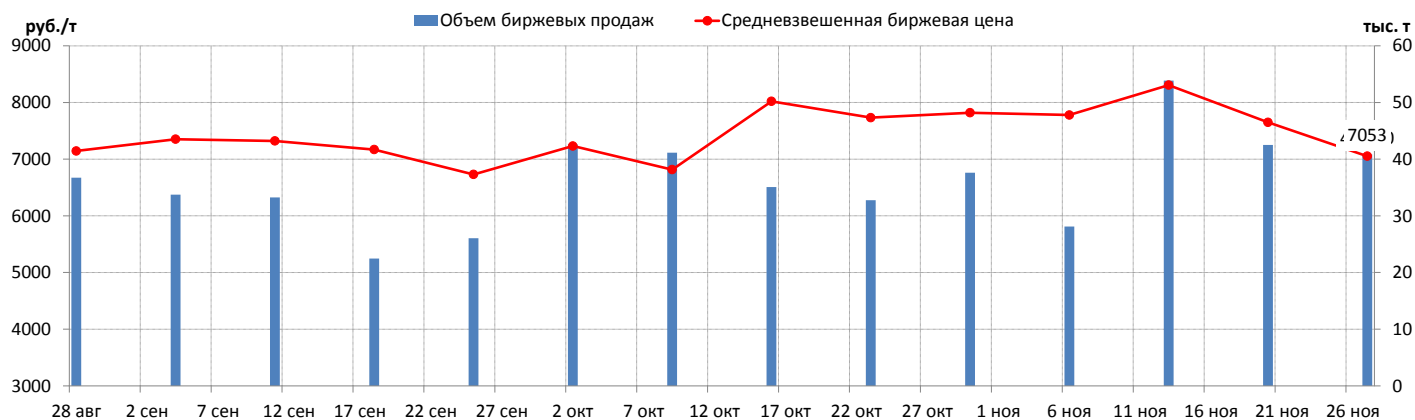
### ● ОБЪЕМ ПРОДАЖ НА БАЗИСАХ (РЕЙТИНГ-15), ТЫС. Т



### ● СТРУКТУРА ПРОДАЖ ПО ФО



### ● СРЕДНЕВЗВЕШЕННАЯ БИРЖЕВАЯ ЦЕНА И ОБЪЕМЫ ПРОДАЖ



# ДЛЯ СПРАВКИ

## ● Ставки экспортных пошлин, \$/т

	Июль	Август	Сентябрь	Октябрь	Ноябрь	Декабрь
Нефть	143.1	133.1	109.2	91.5	97.1	88.4
Нефть Восточной сибери	0	0	0	0	0	0
Нефтепродукты светлые	68.6	63.8	52.4	43.9	46.6	42.4
Бензины товарные	111.6	103.8	85.1	71.3	75.7	68.9
Дизельное топливо	68.6	63.8	52.4	43.9	46.6	42.4
Нефтепродукты темные	108.7	101.1	82.9	69.5	73.7	67.1
Сжиженные газы	0	0	0	0	0	0
Прямогонный бензин	121.6	113.1	92.8	77.7	82.5	75.1

## ● Действующие ставки акцизов, руб./т

	с 01.01.2015 года	с 01.01.2016 года	с 01.01.2017 года
автобензин класс 3	7300	7530	5830
автобензин класс 4	7300	7530	5830
автобензин класс 5	5530	7530	5830
бензин прямогонный	11300	10500	9700
дт класс 3	3450	4150	3950
дт класс 4	3450	4150	3950
дт класс 5	3450	4150	3950
топливо печное бытовое	3000	3000	2800
авиакеросин	2300	3000	2800
бензол, параксилон, ортоксилон	2300	3000	2800

Справочный выпуск «Индикаторы российского рынка нефтепродуктов» выходит еженедельно, по понедельникам, до 15:00 Мск. Информация, содержащаяся в настоящем Издании, опубликованы исключительно в информационных целях и не могут рассматриваться как предложение купить или продать упомянутое в нем сырье, нефтепродукты и производные финансовые инструменты, а также не преследует целью побудить к совершению подобных сделок.

По вопросам получения обращаться: [support.kortes@thomsonreuters.com](mailto:support.kortes@thomsonreuters.com)

Ознакомиться с изданием Нефтегазовый Ежемесячник «Russian Petroleum Investor» вы можете на сайте <http://petroleum-investor.com>

Подписка: Иван Красовский, тел: +7 495 961 01 51, [Ivan.Krasovskiy@thomsonreuters.com](mailto:Ivan.Krasovskiy@thomsonreuters.com)



THOMSON REUTERS®

©2015 Thomson Reuters. All rights reserved. Republication or redistribution of Thomson Reuters content, including by framing or similar means, is prohibited without the prior written consent of Thomson Reuters. 'Thomson Reuters' and the Thomson Reuters logo are registered trademarks and trademarks of Thomson Reuters and its affiliated companies. [thomsonreuters.com](http://thomsonreuters.com)



Компания Thomson Reuters рада пригласить вас на Форум **«НОВЫЕ ПРАВИЛА «БОЛЬШОЙ НЕФТЯНОЙ ИГРЫ»: ИТОГИ, ПРОГНОЗЫ, ПЕРСПЕКТИВЫ»**, который состоится 8 декабря 2015 года в одном из лучших отелей Москвы.

В числе приглашенных докладчиков и участников Форума выступят представители Межрегиональной инспекция ФНС России по ценообразованию для целей налогообложения, EY, Thomson Reuters KORTES, редакция энергетических новостей и товарных рынков Thomson Reuters, а также аналитики и эксперты по рынку нефти и нефтепродуктов из крупнейших компаний отрасли.

#### Основные темы мероприятия:

- международный рынок нефти на качелях низких цен и обострения конкуренции;
- место российской нефти на европейском и мировом рынках;
- влияние качества нефти на ценообразование;
- российская нефтепереработка в условиях «налогового маневрирования».

Спешите **ЗАРЕГИСТРИРОВАТЬСЯ** на мероприятие и узнать подробности.



THOMSON REUTERS™

ЗАО «Белорусская нефтяная компания» (далее – ЗАО «БНК») **30 ноября 2015 года** проводит открытый конкурс коммерческих предложений по реализации на долгосрочной основе нефтепродуктов производства ОАО «Нафтан»:

Наименование нефтепродуктов	Период поставки	Количество тонн (+/-10% в опционе Продавца)	Базис поставки
<b>ДТ-3-К5, сорт F / ДТ-Л-К5, сорт С</b>	Декабрь 2015 г.	50 000	<b>ТСА ст. Новополоцк или DAP</b> граница Республики Беларусь (при поставке Товара на внутренний рынок Российской Федерации и Казахстана); <b>DAP</b> граница Республики Беларусь <b>(без права перевалки в портах)</b>
	Январь 2016 г.	50 000	
	Февраль 2016 г.	50 000	
	Март 2016 г.	40 000*	
	Апрель 2016 г.	30 000*	
	Май 2016 г.	30 000*	
	Июнь 2016 г.	15 000*	
	Июль 2016 г.	30 000*	
	Август 2016 г.	50 000	
	Сентябрь 2016 г.	50 000	
	Октябрь 2016 г.	50 000	
	Ноябрь 2016 г.	50 000	
	ИТОГО:	495 000	
*по согласованию сторон объем может быть увеличен до 50 000 т ежемесячно за счет поставки ДТ-Л-К4, сорт С с сохранением уровня цены, применяемого для ДТ-3-К5, сорт F /ДТ-Л-К5, сорт С.			

**Базис поставки по данным нефтепродуктам может быть изменен до даты проведения Конкурса. Конкурс проводится с применением задатка.**

**Условия реализации Товара:**

Продавец: ЗАО «БНК», Республика Беларусь, либо компания «BNK (UK) Ltd.», Соединенное Королевство Великобритании и Северной Ирландии.

Производитель: ОАО «Нафтан».

Качество реализуемого Товара:

- ДТ-Л-К5, сорт С/ДТ-3-К5, сорт F – качество соответствует СТБ 1658-2012.

**Возможно приобретение части выставляемого на конкурс объема нефтепродукта.**

Полная информация об условиях открытого конкурса размещена на официальном сайте ЗАО «Белорусская нефтяная компания» (<http://www.bnk.by>).

Контактная информация:

- Заместитель начальника отдела маркетинга – Задорожный Алексей (моб. +375 33 630 09 33), e-mail: [zadorozhny@bnk.by](mailto:zadorozhny@bnk.by)
  - Руководитель группы продвижения нефтепродуктов на рынки зарубежных стран отдела маркетинга – Кунцевич Евгений (моб. +375 33 630 09 26), e-mail: [kuncevich@bnk.by](mailto:kuncevich@bnk.by);
  - Специалист отдела маркетинга – Предко Егор (тел. +375 17 279 93 00, (вн.9333), e-mail: [predko@bnk.by](mailto:predko@bnk.by);
  - Специалист отдела маркетинга – Ладо Виолетта (тел. +375 17 279 93 00, (вн.9532), e-mail: [lado@bnk.by](mailto:lado@bnk.by);
  - Специалист по маркетингу отдела маркетинга – Лукашевич Ольга (тел. +375 17 279 93 00 (вн. 9338), e-mail: [lukashevich@bnk.by](mailto:lukashevich@bnk.by);
- Факс: +375 17 279-93-01; e-mail: [info@bnk.by](mailto:info@bnk.by).